



GKMAX

EURUSD

Avrupa İstatistik Ofisi (Eurostat), Avrupa Birliği (AB) ve Euro Bölgesi'nin Aralık 2020 dönemine ilişkin işsizlik verilerini yayımladı. Buna göre, 19 üyeli Avro Bölgesi'nde kasımda yüzde 8,3 olan mevsimsellikten arındırılmış işsizlik, aralıkta da aynı seviyeyi korudu.

AB'de de kasımda yüzde 7,5 seviyesinde olan işsizlik, aralıkta sabit kaldı.

Söz konusu dönemde işsizlik İspanya'da yüzde 16,2, İtalya'da yüzde 9, Fransa'da yüzde 8,9 ve Almanya'da yüzde 4,6 olarak belirlendi.

AB'de işsiz sayısı aralıkta 16 milyon olurken, bunun 13 milyon 671 bini Euro Bölgesi'nde yer aldı.

Aralıkta 25 yaş altı genç işsiz sayısı, AB'de 3 milyon 138 bin, Euro Bölgesi'nde 2 milyon 590 bin olarak belirlendi. Genç işsizlik oranı, AB'de yüzde 17,8 ve Euro Bölgesi'nde yüzde 18,5 olarak ölçüldü.

TEKNİK ANALİZ

Temelden kaynaklı yükseliş teknik açıdan düşüş eğilimi söz konusu olan EURUSD paritesinde düşüşlerin kısıtlı kalacağı öngörülmektedir. 1.2019 ana destek seviyesi olarak görülmektedir.

İÇH: SAT MACD: SAT RSI: SAT



GBPUSD

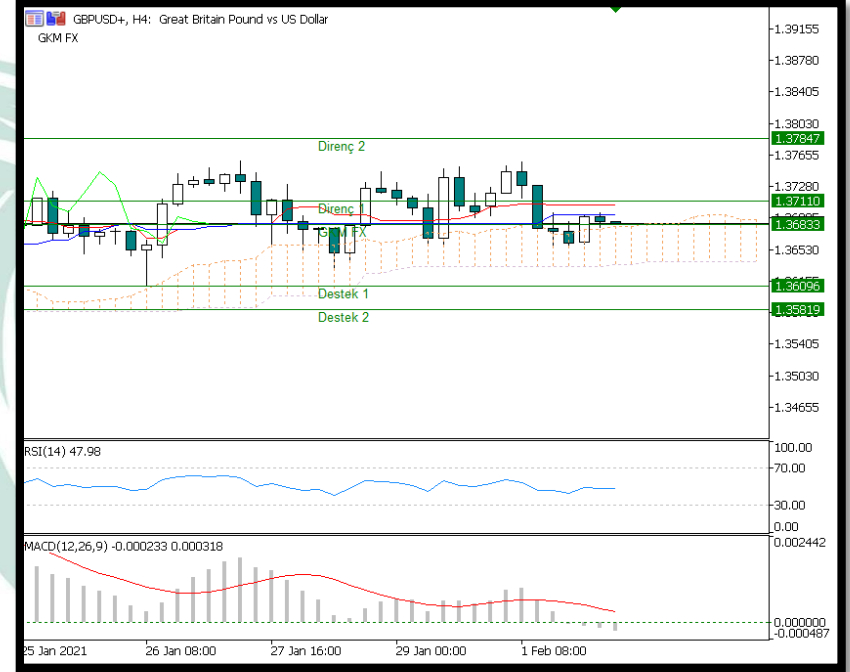
Birleşik Krallık imalat satın alma yöneticileri endeksi (PMI) ocak ayında, düşük talep, Brexit geçiş sürecinin sona ermesi sonrası stoklarda görülen keskin düşüş, ve belirsizlikler etkisiyle , aralık ayında 57,5 puana 3 yılın zirvesini gördükten sonra, son 3 ayın en düşük düzeyi olan 54,1 puana geriledi.

IHS Markit direktörü Rob Dobson, aşı umutlarının COVID-19 tedbirlerini gevşeteceğine dair beklentiler ve Birleşik Krallık'ta tedarikçi ve üreticileri Brexit sonrası döneme alışmalarının endeksi yukarı yönlü etkileyeceğini söyledi.

TEKNİK ANALİZ

Temele bağlı olarak ve EURUSD ile korelasyonu göz önünde bulundurularak işlem yapılması tavsiye edilen GBPUSD paritesinde, 1.3609 önemli destek seviyesi olarak gözükmemektedir. Bu seviyeye yakın gün içi alışlar görülebilir. Gün içi önemli direnç seviyesi ise 1.3711 olarak görülmektedir.

İÇ: AL MACD : SAT RSI: SAT



USDJPY

Kyoto merkezli tüketici elektroniği şirketi Nintendo, Kovid-19'da kullanıcıların konsol ve oyunlarla geçirdiği sürelerin artmasıyla doğan talep fazlası sonucu martta sona erecek mevcut mali yıl net kazanç görünümünü güncelledi.

Buna göre, satışların önceki mali yıla oranla yüzde 22.3 artarak 1.6 trilyon yene (15.2 milyar dolar) yükselmesi, işletme karının 560 milyar yene (5.33 milyar dolar) ulaşması hedefleniyor.

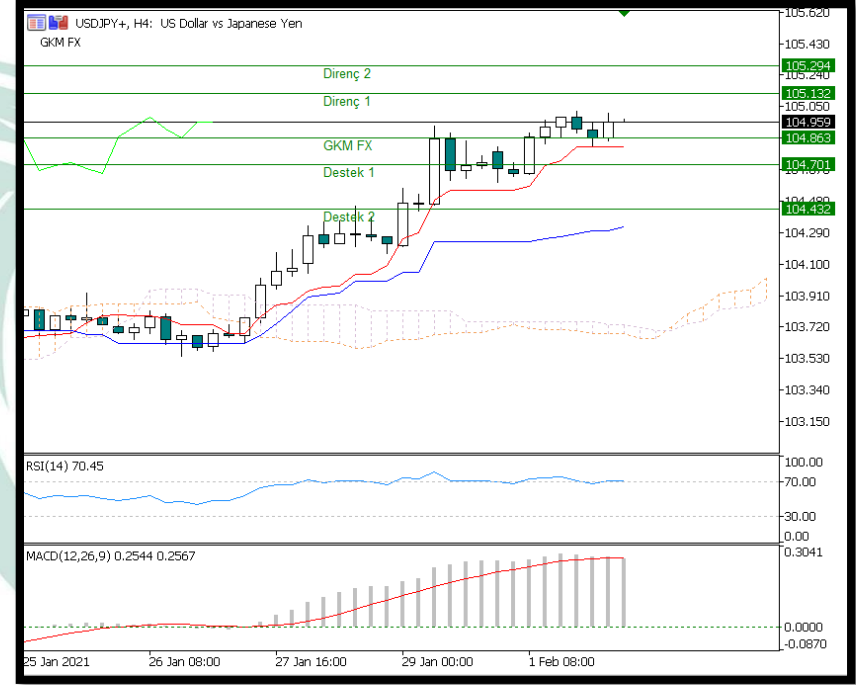
İlk olarak Mart 2017'de piyasaya sürülen hibrit oyun konsolu Nintendo Switch'in önceki açıklanan görünümdeki 24 milyon satış beklentisi, mevcut mali yıl için 26.5 milyon olarak güncellendi.

Açıklanan nisan-aralık dönemi oranlarına göre firma, önceki yılın aynı dönemine kıyasla net kazancını yüzde 91.8, satışlarını yüzde 37.3, işletme kazancını da yüzde 98.2 artırdı.

TEKNİK ANALİZ

Düşüş potansiyeli teknik açıdan son bulan paritede 104,863 ve 104,701 seviyeleri ve 104,432 seviyeleri günlük trade için değerlendirilebilecek uygun seviyeler olarak gözükmektedir.

İÇ: AL MACD : AL RSI: AL



XAUUSD

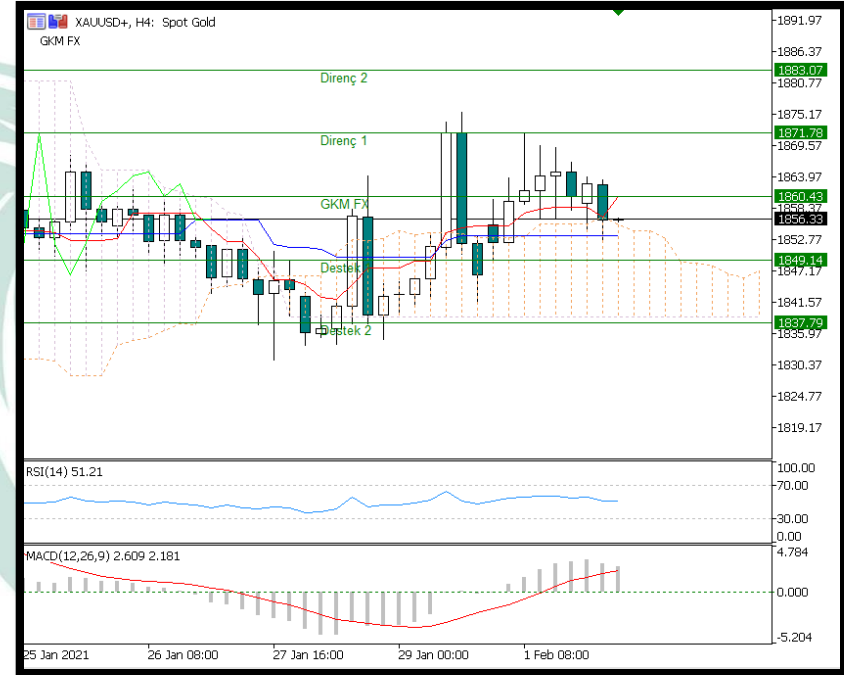
Gümüşte Reddit furusuyla yaşanan yükseliş etkisini kaybetmeye başlarken piyasa analistlerinden bireysel yatırımcılara yönelik uyarılar devam etti.

Birçok emtia analisti bazı hisselerde kısa pozisyon alanları zora sokan bireysel yatırımcı hareketinin gümüşte başarılı olamayacağına işaret etti. Gümüş fiyatlarının dalgalı seyrine devam edeceğini belirten HSBC Securities Analisti James Steel "Muhtemelen yakında gümüş piyasasına yeni girenlerin pozisyonlarını nakde çevireceğini göreceğiz. Alıcılar dikkatli olmalı" değerlendirmesini yaptı. Oanda Kıdemli Analisti Edward Moya ise "Reddit yatırımcıları kimsenin gümüşte ciddi bir kısa pozisyon almadığını öğreniyor. Gümüş piyasası küçük ölçekli hisse senetlerinin piyasasından daha derin. Alımlar fiyatları rekor seviyelere yükseltmeye yetmeyecektir" yorumunu yaptı.

TEKNİK ANALİZ

Teknik olarak incelediğimizde, Ons Altın'ın 1856 Dolar seviyelerinde belirleyici olmaya devam ettiği gözlemlendi. Artan talep ile Ons Altın'ın yukarı yönlü hareketine devam etmesi durumunda sırası ile 1871 ve 1883 seviyeleri takip edilmesi gereken önemli direnç seviyeleridir. Olası bir aşağı yönlü harekete geçiş durumunda ise 1849 -1837 destek seviyeleri kısa vadede takip edilebilir.

İÇH: AL MACD : AL RSI: AL



OIL.WTI

Petrol, gerileyen dolardan bulunduğu destek ve talep görünümüne dair iyimserlikle beraber varil başına 54 doları geçti.

Vadeli kontratlar, New York piyasasında pazartesi günü yüzde 2,6 yükseldikten sonra neredeyse bir yılın en yüksekinde kapattı.

Suudi Aramco, yaptığı açıklamada bu yılın sonlarına doğru talebin pandemi öncesi seviyelere dönebileceğini belirtti. Zayıflayan dolar ise dolar cinsinden emtianın fiyatlarını daha cazip hale getirdi.

Ham petrol vadeli eğrisi ise giderek güçleniyor. Brent petrolün vadeli fiyatı ile şu anki fiyatı arasındaki fark 27 cent'e kadar ulaştı.

Petrol fiyatları kısa dönemde zorlu bir talep ortamıyla karşı karşıya. Kovid-19'un yeni mutasyonunun daha fazla karantina önlemine neden olması beklenirken Asya'da son zamanlarda artış gösteren vakalar da petrol üzerinde baskı oluşturuyor.

TEKNİK ANALİZ

Anlık incelendiğinde 54.22 seviyesinde fiyatlanan petrolde alış yönünde pozisyonların alınması destek seviyeleri göz önünde bulundurularak gün içi gerçekleştirilebilir. İşlem yapmadan önce, COVID haberleri ve dolar ile ilgili gelişmeler yakından takip edilmelidir. Ana yükseliş trendinde bozulma söz konusu olabilir stoplu pozisyon alınmasının uygun olduğu gözükmemtedir.



DAX

Almanya merkezli biyoteknoloji şirketi BioNTech, Avrupa Birliği'ne (AB) yılın ikinci çeyreğinde 75 milyon doz aşısı daha temin etme sözü verdi. Şirketin Mali İşlerden Sorumlu Yönetim Kurulu Üyesi Sierk Poetting konuyla ilgili pazartesi günü yazılı açıklama yaptı.

BioNTech ile ABD'li (Amerika Birleşik Devletleri) ortağı Pfizer, ocak ayı ortasında korona aşısı üretimini artırabileceklerini duyurmuştu. Poetting açıklamasında 2021 yılı sonuna kadar 2 milyar doz aşısı üretme hedefini bir kez daha ifade etti. Şirket böylece başta 1 milyar 300 milyon dozluk olarak ifade ettiği üretim hedefini büyütmüş oldu.

Poetting üretim kapasitesini artırmak için kararlaştırılan adımların plana göre atıldığını söyledi. BioNTech, şubat ayında Marburg'da yeni bir tesis açarak üretimi artırmayı hedefliyor. Yeni tesiste yılda 750 milyon üretim yapmanın mümkün olduğu belirtiliyor.

TEKNİK ANALİZ

Yükseliş trendi bandına geri döndüğü görülen Alman Borsasında alım yönünde pozisyonların 13571 ve 13457 seviyelerine yakın değerlendirilebileceği uygun gözükmektedir. Önemli direnç seviyesi 13868 olarak analiz edilmiştir. Net düşüş trendi söz konusu olmadığından dolayı yatay bant aralığında destek seviyelerinin fırsat olarak değerlendirilmesi uygun görülmektedir.



BTCUSD

310 milyar dolarlık küresel yatırım şirketi Guggenheim Partners, dünyanın en büyük kripto para birimine dolaylı olarak yatırım yapmak amacıyla nihayet bir adım attı. Şirket, Macro Opportunities Fund'ın yüzde 10'unu Grayscale Bitcoin Trust'ın hisselerine aktardı.

Kriptokoin.com olarak bildirdiğimiz üzere ilk olarak Kasım ayının sonlarında açıklanan ABD Menkul Kıymetler ve Borsa Komisyonu'na yaptığı başvuru, şimdi yürürlüğe girdi. Guggenheim CIO'su Scott Minerd, Aralık ayında 400.000 dolarlık inanılmaz boğa hedefini açıkladıktan sonra bu hedefini bir hayli düşürmüştü. Ocak ayı boyunca Bloomberg ve CNBC gibi büyük haber kanallarında Bitcoin üzerine yorumlarını yaptı.

11 Ocak'ta kripto para biriminin parabolik yükselişinin "sürdürülemez" olduğunu tweetledi. Minerd, daha sonra CNBC'nin "Closing Bell" isimli programında Bitcoin fiyatının 20.000 dolara kadar düşeceğine dair düşüncelerini aktardı.

TEKNİK ANALİZ

Teknik görünüm ışığında geri çekilmelerin kısıtlı kalacağı öngörülen kripto para için gün içi değerlendirilebilecek alım yönündeki pozisyonlar 32471 seviyesine yakın değerlendirilebilir, yükseliş potansiyeli trendden kaynaklı devam etmektedir.

İÇ: SAT MACD: AL RSI: AL



RİSK BİLDİRİMİ

Kaldıraçlı alım satım sistemi yüksek getiri ile birlikte yüksek riski de beraberinde getirmektedir. Kaldıraçlı işlem, yatırımcıların hesaplarına aktarmış oldukları düşük teminatlarla, teminat miktarının belirli bir katına kadar işlem yapmalarına imkân veren, piyasa ile aynı yönde hareket edilmesi durumunda yüksek getiri elde edilmesine olanak sağlarken, tersi durumda ise paranızın tamamını yitirmenize sebep olabilen finansal bir mekanizmadır.

Kaldıraçlı alım satım işlemlerinde, taşınan pozisyonun değeri ile ilgili semboldeki fiyat hareketlerine duyarlıdır. Kaldıraç etkisiyle birlikte, fiyatlanmalardaki dalgalanmalar nedeniyle oluşabilecek kar veya zarar tutarı artabilmektedir. Kaldıraçlı Forex işlemi yapmak her yatırımcı için uygun olmayabilir.