



**GKMAX**

## EURUSD

Euro Bölgesi'nde işsizlik, yeni tip koronavirüs (Kovid-19) tedbirlerinin gevşemeye devam ettiği ağustos ayında yüzde 8,1 seviyesine çıktı.

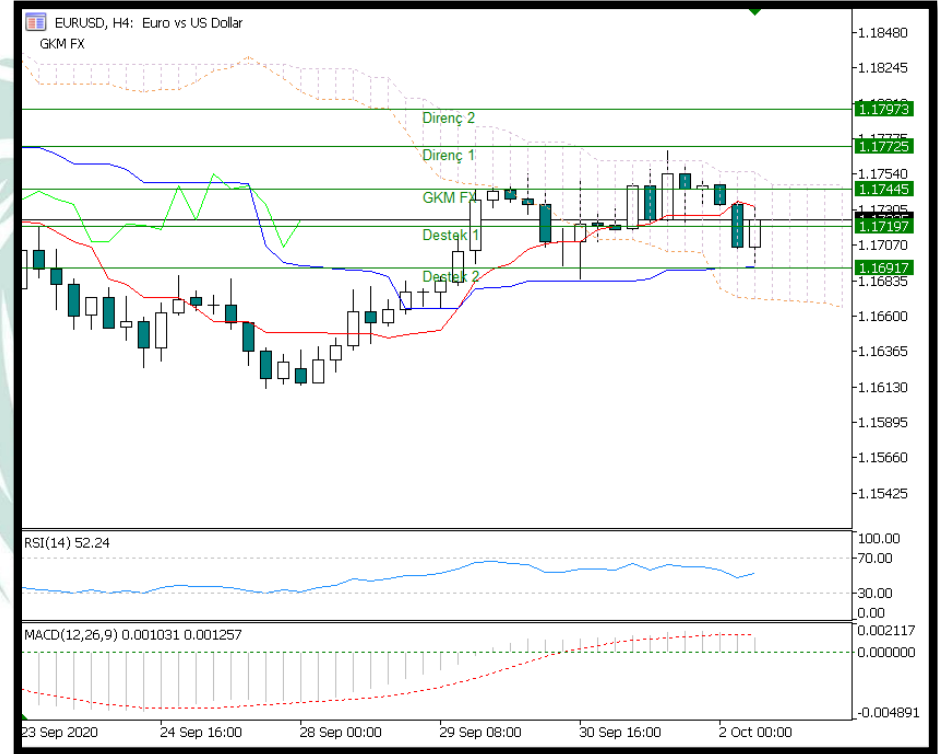
Avrupa İstatistik Ofisi (Eurostat), Avrupa Birliği (AB) ve Euro Bölgesi'nin ağustos ayı işsizlik verilerini yayımladı. Buna göre, 19 üyeli Euro Bölgesi'nde temmuzda yüzde 8 olan mevsimsellikten arındırılmış işsizlik, ağustosta yüzde 8,1'e yükseldi.

AB'de ise temmuzda yüzde 7,3 seviyesinde olan işsizlik, ağustosta yüzde 7,4'e çıktı. Söz konusu dönemde işsizlik İspanya'da yüzde 16,2 , İtalya'da yüzde 9,7, Fransa'da yüzde 7,5 ve Almanya'da yüzde 4,4 olarak belirlendi.

## TEKNİK ANALİZ

Yükseliş trendini devam ettiren paritede 1.2000 seviyesi hedeflenerek alım yönünde pozisyonların değerlendirilmesi destek seviyeleri göz önünde bulundurularak gerçekleştirilebilir. 1.1691 – 1.1660 seviyeleri gün içi alım fırsatı olarak değerlendirilebilir.

İÇH: AL MACD: AL RSI: AL



## GBPUSD

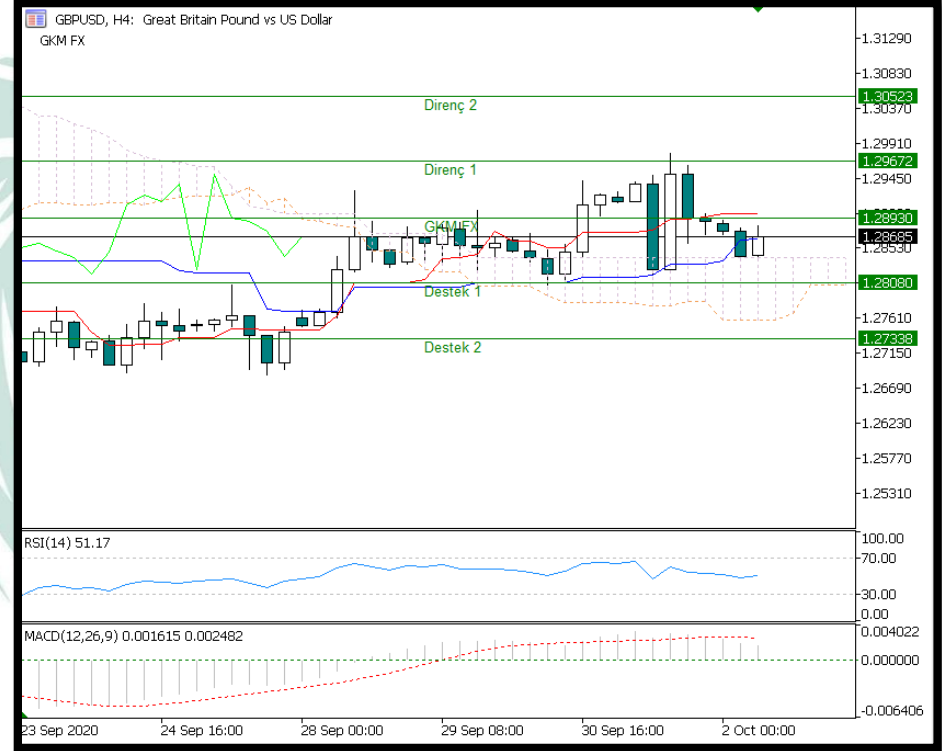
IHS Markit'in açıkladığı Birleşik Krallık imalat satın alma yöneticileri endeksi eylül ayında, ağustos ayında 30 ayın zirvesi olan 55,2 puandan, 51,1 puana geriledi. Beklenti endeksin 51,4 puana gerilemesiydi.

Endeks, Birleşik Krallık ekonomisinin COVID-19 krizinden toparlanmaya devam ettiğini, çıktılarda ve yeni siparişlerde iyileşmeler olduğuna işaret ederken, istihdamın üst üste 8 aydır gerilediğini, ancak azalışın şubat ayından bu yana en düşük düzeye olduğunu gösterdi.

### TEKNİK ANALİZ

Yükseliş trendine dönüş sağladığı görülen paritede 1.2967 seviyesi hedeflenerek alış yönünde pozisyonların değerlendirilmesi destek seviyeleri göz önünde bulundurularak gerçekleştirilebilir.

İÇH: AL MACD: AL RSI: AL



## USDJPY

ABD Başkanı Donald Trump ve eşi Melania Trump'ın koronavirüs testleri pozitif çıktı.

Trump, Twitter'dan yaptığı açıklamada, "Derhal karantina ve kurtarma sürecine başlatacağız. Bunu birlikte atlatacağız" dedi.

Doktoru da açıklama yaparken, "Trump ve Melania Beyaz Saray'da karantinada olacaklar. Trump'ın başkanlık görevlerini sürdürebileceğini düşünüyorum" ifadelerini kullandı.

Trump'ın danışmanı Hope Hicks'in de koronavirüse yakalanması üzerine, Trump koronavirüs testi yaparak kendisini karantinaya almıştı.

Amerikan basınının, konuya yakın kaynaklara dayandığı haberlerde, Hicks'in perşembe günü yaptırdığı Kovid-19 testinin pozitif çıktığı belirtilmişti. Hicks'in, Trump'ın salı günü başkanlık tartışması için gittiği Ohio ziyaretinde Trump ile aynı uçakta olduğu bildirilmişti.

## TEKNİK ANALİZ

106,220 direnç seviyesinin altında kaldığı sürece aşağı yönlü eğilimin devam etmesi durumunda sırası ile 105,013 ve 104,850 seviyeleri takip edilmesi gereken önemli destek seviyeleridir.

İÇ: AL MACD: AL RSI: AL



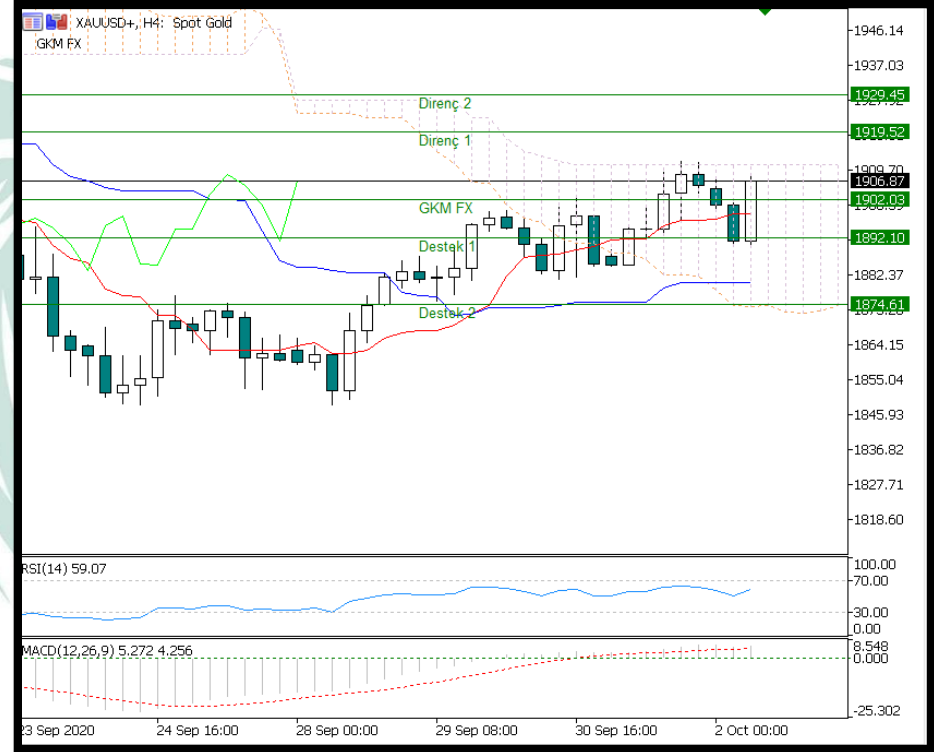
## XAUUSD

Koronavirüs salgınında korkulan oldu; dünya genelinde can kaybı 1 milyonu aştı. Vaka sayıları ise 33 milyonu çoktan geçmiş durumda. DSÖ, virüsü kontrol altına alacak bir aşının yaygın uygulamasından önce bu sayının iki tanına çıkabileceğini söylüyor. Salgını kontrol altına almayı başarmış ülkeler bile yükselen vaka sayıları yüzünden ikinci dalga paniği yaşamaya başladı. Başta Avrupa olmak üzere ülkeler sıkı karantina önlemlerine geri dönüyor. Bu ürkütücü tablonun içindeyse nihayet yüreklere su serpen bir haber Dünya Sağlık Örgütü'nden geldi. Dünya Sağlık Örgütü (DSÖ) 15 ila 30 dakika içinde netice veren milyonlarca Covid-19 testinin dünyanın dört bir yanına dağıtılmasıyla, yoksul ve zengin ülkelerde salgının hızının kesilebileceğini ve yüz binlerce kişinin hayatının kurtarılabilceğini açıkladı. İki şirket tarafından üretilen 120 milyon hızlı COVID-19 antikor testi, sağlık konusunda dünyanın önde gelen kamu ve özel kurumlarını ve bazı hükümetleri bir araya getiren Acces to Covid-19 Tools (ACT) girişimi sayesinde, tanesi 5 dolar ya da daha ucuza yoksul ve orta gelirli ülkelere dağıtılacak.

## TEKNİK ANALİZ

Teknik olarak incelediğimizde, Ons Altın'ın 1906 Dolar seviyesinde belirleyici olmaya devam ettiği gözlemlendi. Artan talep ile Ons Altın'ın yukarı yönlü hareketine devam etmesi durumunda sırası ile 1919 ve 1929 seviyeleri takip edilmesi gereken önemli direnç seviyeleridir.

İÇH: AL MACD: AL RSI: AL



## OIL.WTI

Petrol fiyatlarındaki sınırlı artışta, yeni tip koronavirüs (Kovid-19) salgınının ekonomik etkilerine yönelik hayata geçirilmesi planlanan 2,2 trilyon dolarlık ABD teşvik paketine dair beklentiler etkili oldu. ABD Hazine Bakanı Steven Mnuchin, teşvik paketine ilişkin ABD Temsilciler Meclisi Başkanı Nancy Pelosi ile görüşeceğini ve anlaşma konusunda "umutlu" olduğunu belirtmişti.

Öte yandan, ABD Enerji Enformasyon İdaresi (EIA) verilerine göre ABD'nin ticari ham petrol stokları geçen hafta bir önceki haftaya göre 2 milyon varil azalışla 492,4 milyon varile geriledi. Piyasa beklentisi stokların yaklaşık 1,4 milyon varil artacağı yönündeydi.

Söz konusu veriler fiyatları desteklerken, Kovid-19 vakalarında görülen küresel artış nedeniyle petrol talebinin düşeceğine yönelik endişeler fiyatları baskılamaya devam ediyor.

## TEKNİK ANALİZ

\$37,18 seviyesinde fiyatlanan petrolde \$38,81 altında fiyatlama devam ettikçe 35,95 seviyesini hedefleyeceğiz. Ters senaryoda ise 40,04 seviyesine kadar tepki alımları izlenebilecek ve petrolde bu seviyeler tekrar satım için uygun bölge olacaktır.

İÇ: SAT MACD: SAT RSI: SAT



## DAX

ABD'de beklentilerden iyi gelen makro ekonomik veri serisinin devam etmesi ve endekslerin yükselmesinin Avrupa pay piyasalarını desteklediğini belirten analistler, Euro Bölgesi'nden gelen ekonomik verilerin ve şirketlerin yılın üçüncü çeyreğine ilişkin gelirlerinin yatırımcıların odağında olduğunu ifade etti. Kapanışta, gösterge endeksi Stoxx Europe 600 yüzde 0,20 yükselerek 361,8 puandan kapandı.

Fransa'da CAC 40 endeksi yüzde 0,43 artarak 4.824,04 puana yükseldi.

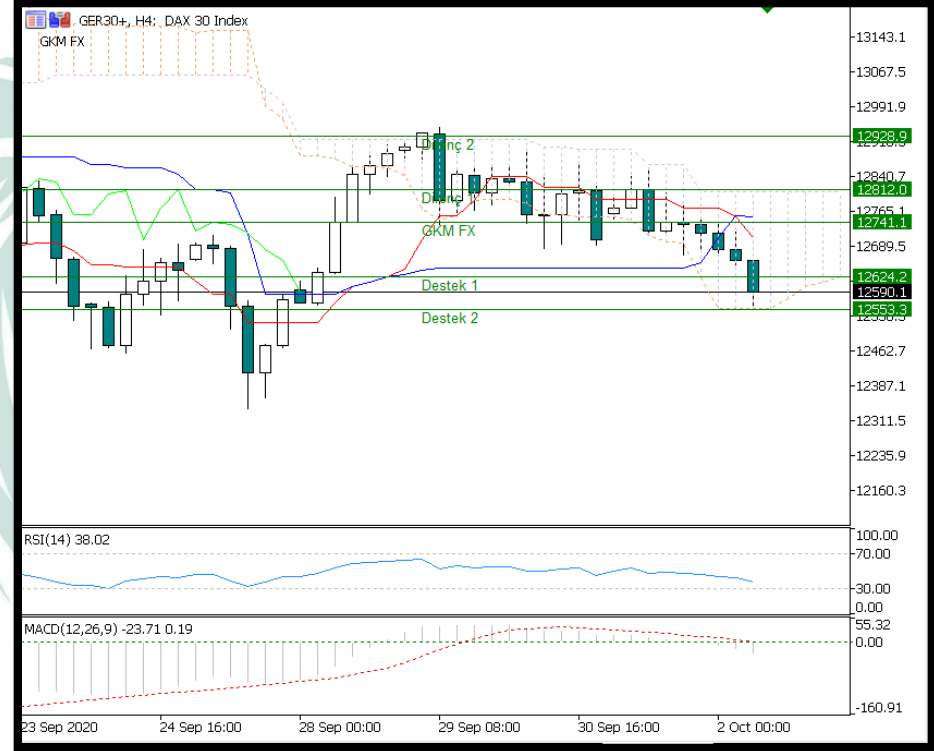
İtalya'da FTSE MIB 30 endeksi ise yüzde 0,24 değer kazanarak 19.061,5 puan seviyesini korurken, İngiltere'de FTSE 100 endeksi yüzde 0,23'lük artışla 5.879,45 seviyesinden kapandı.

Öte yandan Almanya'da DAX 30 endeksi günü yüzde 0,23 azalışla 12.730,45 seviyesinde tamamladı.

## TEKNİK ANALİZ

Ana trend bozulmasından kaynaklı düşüş potansiyeli devam eden endeks için gün içi direnç seviyeleri 12624 ve 12741 satış yönünde değerlendirilebilir. Yükselişlerin kısıtlı kalacağı öngörülmektedir.

İÇH: SAT MACD: SAT RSI: SAT



## BTCUSD

Daha önceki düşüş tahminleri doğru çıkan tradera göre; Bitcoin fiyatı 10 bin dolar bandı üzerinde kalmaya devam ederken, ani bir düşüş her an gelebilir. Trader, Bitcoin grafiklerinde ters fraktal modelini temel alarak şu anki durumu 2017'den sonra yaşanan düşüş tablosuna benzetti ve “düşüş sanılandan yakın” sinyalleri verdi.

Sosyal medyada Coiner-Yadox takma adı ile bilinen trader ve kripto para yorumcusu, Bitcoin grafiklerinin sert bir düşüşe işaret ettiğini söyledi. Trader, grafiklerdeki ters fraktal modelinin önemini vurguladı. Analist, Mart 2020'den bu zamana kadar Bitcoin fiyatını gösteren ve 2017 yılındaki yükselişten sonra gelen düşüşü gözler önüne seren iki grafik paylaşıyor; bu tabloları birbirine benzetti.

Twitter'da bilinen ismi ile Coiner-Yadox, ağustos ayında Bitcoin gayet güçlü bir performans gösterirken ve BTC fiyatı 12 bin dolar sularında dolaşırken; lider koin için 9 bin 700 dolarlık düşüş tahminini öne süren ilk isimlerdendi. Ve gerçekten de çok geçmeden bu tahminin doğru olduğu kanıtlandı.

## TEKNİK ANALİZ

Teknik görünüm ışığında geri çekilmelerin kısıtlı kalacağı öngörülen kripto para için gün içi değerlendirilebilecek alım yönündeki pozisyonlar 10366 ve 10168 seviyesine yakın değerlendirilebilir, yükseliş potansiyeli trendden kaynaklı devam etmektedir.

İÇH: SAT MACD: SAT RSI: SAT





## RİSK BİLDİRİMİ

Kaldıraçlı alım satım sistemi yüksek getiri ile birlikte yüksek riski de beraberinde getirmektedir. Kaldıraçlı işlem, yatırımcıların hesaplarına aktarmış oldukları düşük teminatlarla, teminat miktarının belirli bir katına kadar işlem yapmalarına imkân veren, piyasa ile aynı yönde hareket edilmesi durumunda yüksek getiri elde edilmesine olanak sağlarken, tersi durumda ise paranızın tamamını yitirmenize sebep olabilen finansal bir mekanizmadır.

Kaldıraçlı alım satım işlemlerinde, taşınan pozisyonun değeri ile ilgili semboldeki fiyat hareketlerine duyarlıdır. Kaldıraç etkisiyle birlikte, fiyatlanmalardaki dalgalanmalar nedeniyle oluşabilecek kar veya zarar tutarı artabilmektedir. Kaldıraçlı Forex işlemi yapmak her yatırımcı için uygun olmayabilir.