



**GKMAX**

## EURUSD

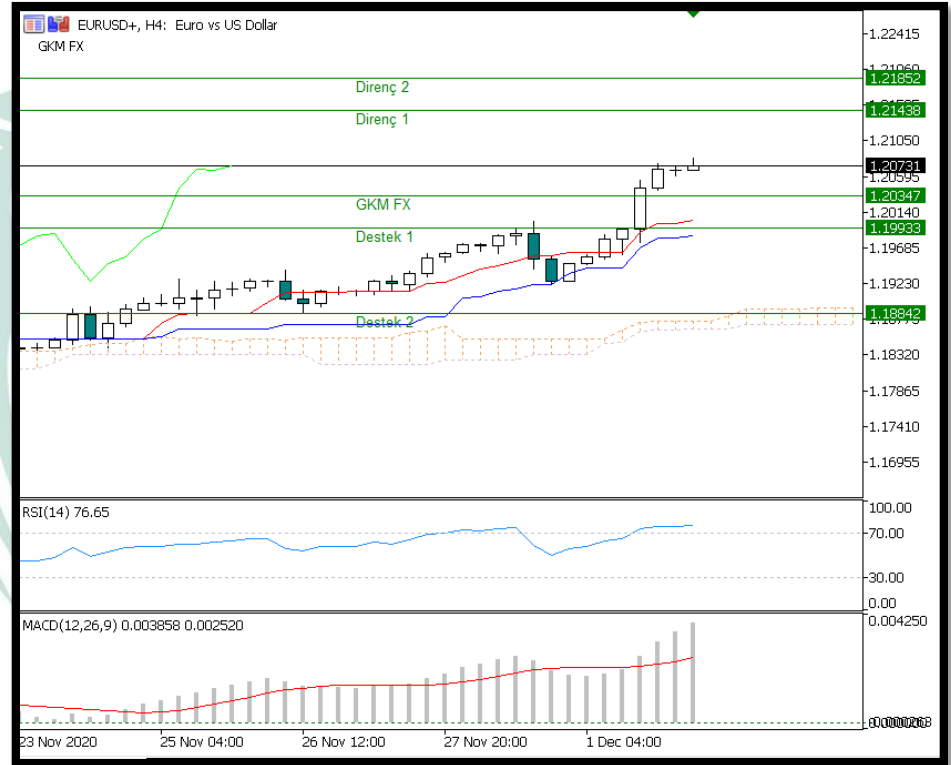
Avrupa İstatistik Ofisi (Eurostat), Avro Bölgesi'nin kasım ayı yıllık enflasyonuna ilişkin öncü verileri yayımladı. Buna göre, Avro Bölgesi'nde ekimde yüzde eksi 0,3 olan yıllık enflasyon, kasımda da aynı seviyeyi korudu. Böylece, Avro Bölgesi'nde ağustos, eylül ve ekim aylarında eksi enflasyon gerçekleşmiş oldu. Avro Bölgesi'nde kasım ayındaki enflasyonun ana bileşenlerine bakıldığında, en yüksek yıllık enflasyon yüzde 1,9 ile gıda, alkol ve tütün ürünlerinde gerçekleşti. Bunu, yüzde 0,6 ile hizmetler, yüzde eksi 0,3 ile enerji dışı sanayi ürünleri ve yüzde eksi 8,4 ile enerji izledi.

Enflasyon, kasım ayında Yunanistan'da yüzde eksi 2, Estonya'da yüzde eksi 1,3, İrlanda, Güney Kıbrıs Rum Yönetimi ve Slovenya'da yüzde eksi 1,1, İspanya'da yüzde eksi 0,9, Almanya'da yüzde eksi 0,7, İtalya'da yüzde eksi 0,3 ve Fransa'da yüzde 0,2 olarak tahmin edildi.

### TEKNİK ANALİZ

Yükseliş trendini devam ettiren paritede 1.2143 seviyesi hedeflenerek alım yönünde pozisyonların değerlendirilmesi destek seviyeleri göz önünde bulundurularak gerçekleştirilebilir.

İÇH: AL MACD: AL RSI: AL



## GBPUSD

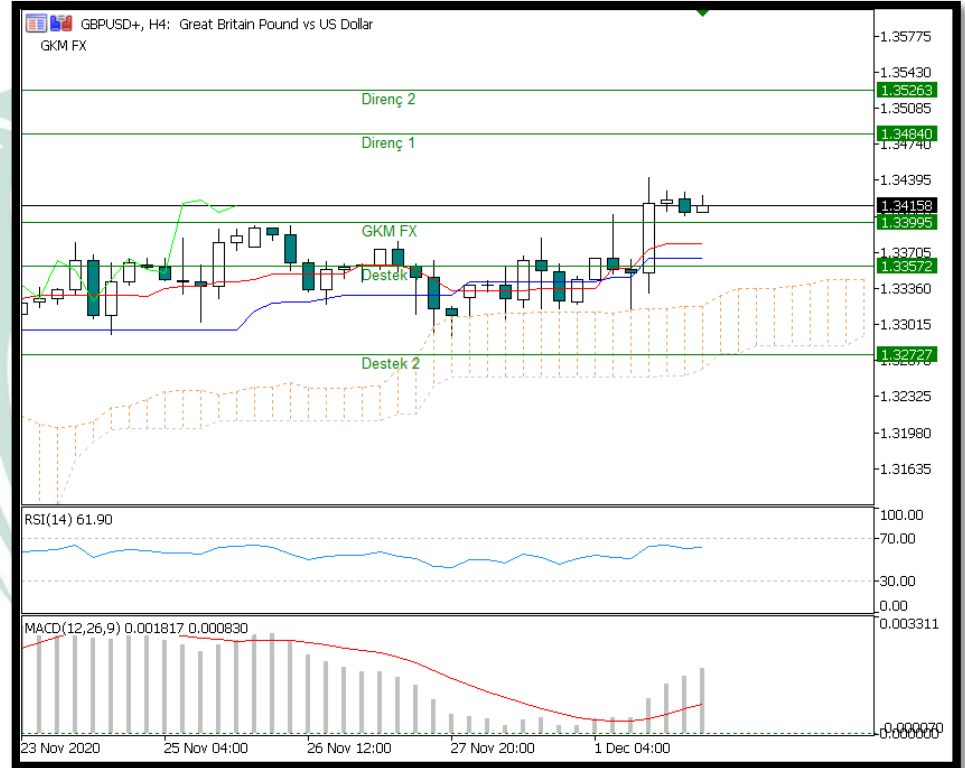
Birleşik Krallık'ta mevsimsel olarak ayarlanmış imalat PMI, kasım ayında yeni işlerde görülen artış etkisiyle, ekim ayındaki 53,7 puandan, 55,6 puana yükseldi.

IHS Markit Yöneticisi Rob Donson, endekste kasım ayında görülen artışta ekonominin, kısıtlamaların hafiflemesi ve tüketiciler arasında "Brexit alımları" görülmesinin etkili olduğunu söyledi. Makine ve ekipman gibi yatırım malları üreticileri ve tedarikçilerin bu olumlu etkiden faydalandığına işaret eden Donson, "Tüketici malları sanayi zayıf kalırken, hane halkı hassasiyetinin artması da yükselişi baskıladı" dedi.

## TEKNİK ANALİZ

Yükseliş trendini devam ettiren paritede 1.3484 seviyesi hedeflenerek alım yönünde pozisyonların değerlendirilmesi destek seviyeleri göz önünde bulundurularak gerçekleştirilebilir.

İÇH: AL MACD: AL RSI: AL



## USDJPY

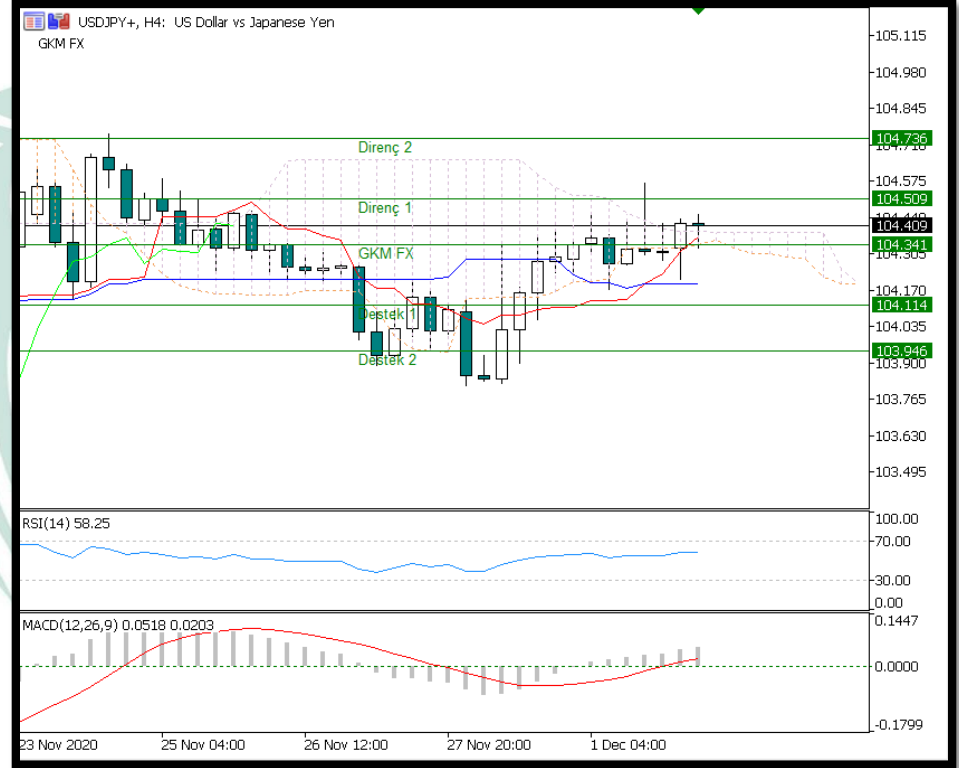
İçişleri ve İletişim Bakanlığı verilerine göre, temmuzda yüzde 2,9 ağustos ve eylülde yüzde 3,0 seviyesini gören işsizlik oranı, artış eğilimi gösterdi. Yeni tip koronavirüs (Kovid-19) salgınının etkisinin görüldüğü dönemde, mevsimsellikten arındırılmış işsizlik, önceki aya kıyasla 0,1 artarak, ekimde yüzde 3,1 seviyesine çıktı. İşsizlik, ekim 2017'de yüzde 2,8, ekim 2018 ve ekim 2019'da yüzde 2,4 oranlarında seyretmişti. Ülke geneli toplam işsiz oranı, bu dönemde 80 bin artarak 2,14 milyona yükseldi. İşsiz erkeklerin oranı, önceki aya kıyasla, ekimde 0,2 yükselirken, kadın işsiz oranı değişmedi. Kyodo ajansına konuşan Dai-ichi Hayat Araştırmaları Enstitüsünden Hoşino Takuya, "İş piyasalar, kötüye giden duruma karşı hükümetin verdiği desteklere rağmen, yavaş yavaş gerilemeye gidiyor." dedi.

Birçok firmanın, hükümet desteğine ihtiyaç duyduğu gerçeğini anımsatan Hoşino, "İlk salgın dalgasından nispeten ılımlı etkilenseler de diğer dalga endişe veriyor." değerlendirmesinde bulundu.

## TEKNİK ANALİZ

Düşüş potansiyeli bulunan paritede 104,509 ve 104,736 satış yönünde değerlendirilebilecek uygun seviyeler olarak gözükmektedir.

İÇH: AL MACD: AL RSI: AL

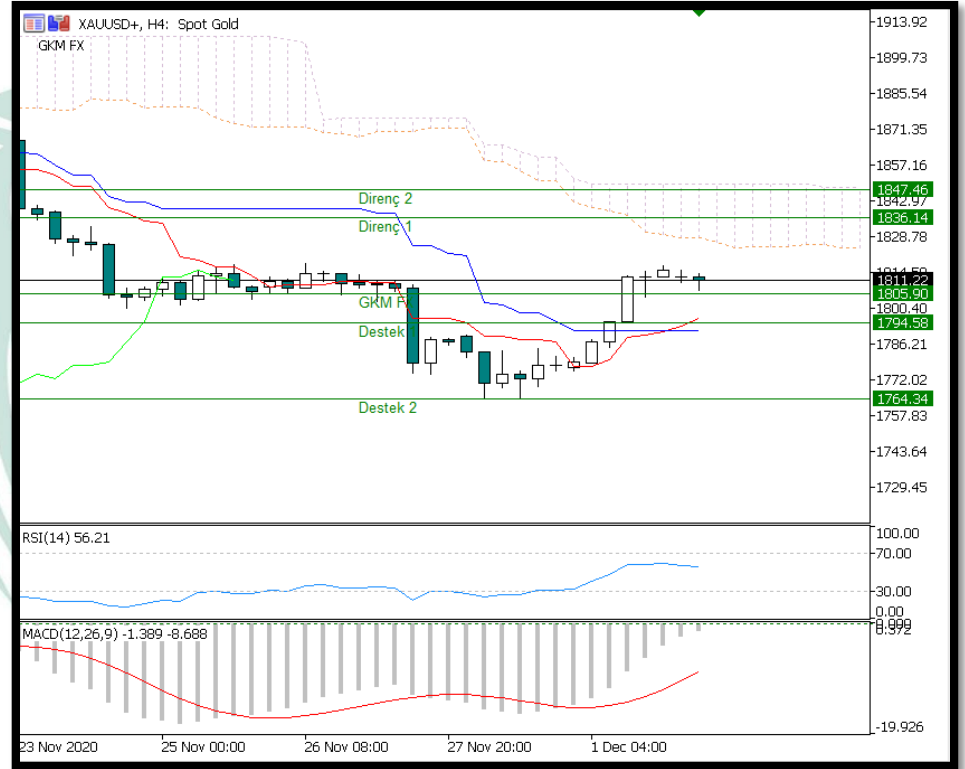


## XAUUSD

Son zamanlarda Kovid19 virüsüne karşılık yapılan aşı çalışmalarına yönelik gelen iyimser haber akışları altın fiyatlarında aşağı yönlü hareketlenmeler yaşanmasına neden olmuştu. Öyle ki altın 3 haftadır üst üste haftalık kayıplar yaşamıştı. İçerisinde bulunduğumuz haftada ise bu süreç son buldu ve altında toparlanma hareketleri gerçekleşti. Fed Başkanı Jerome Powell'ın politika yapıcılara Amerika'da ekonominin hala kırılgan olduğunu ve aşındaki son gelişmelere rağmen belirsizliğin devam ettiğini açıklaması yatırımcılarında dikkatini ABD'nin ekonomik durumuna çevirmesine neden oldu. Bununla beraber doların zayıf bir performans sergilemesi altında yukarı yönlü hareketlenmeler yaşanmasına neden oldu. Gün içerisinde piyasalar Amerika kanadından gelecek olan ADP özel sektör istihdam verisini takip edecek. Veri TSİ 16:5'te açıklanacak. Ardından 18:00'da Fed Başkanı Powell'ın konuşması izlenecek.

## TEKNİK ANALİZ

Teknik olarak incelediğimizde, Ons Altın'ın 1811 seviyesinde fiyatlama gerçekleştirdiği gözlemlenmektedir. Artan talep ile Ons Altın'ın yukarı yönlü hareketine devam etmesi durumunda sırası ile 1836 ve 1847 seviyeleri takip edilmesi gereken önemli direnç seviyeleridir. Olası bir aşağı yönlü harekete geçiş durumunda ise 1805 ve 1794 destek seviyeleri kısa vadede takip edilebilir.



İÇH: SAT MACD : SAT RSI: SAT

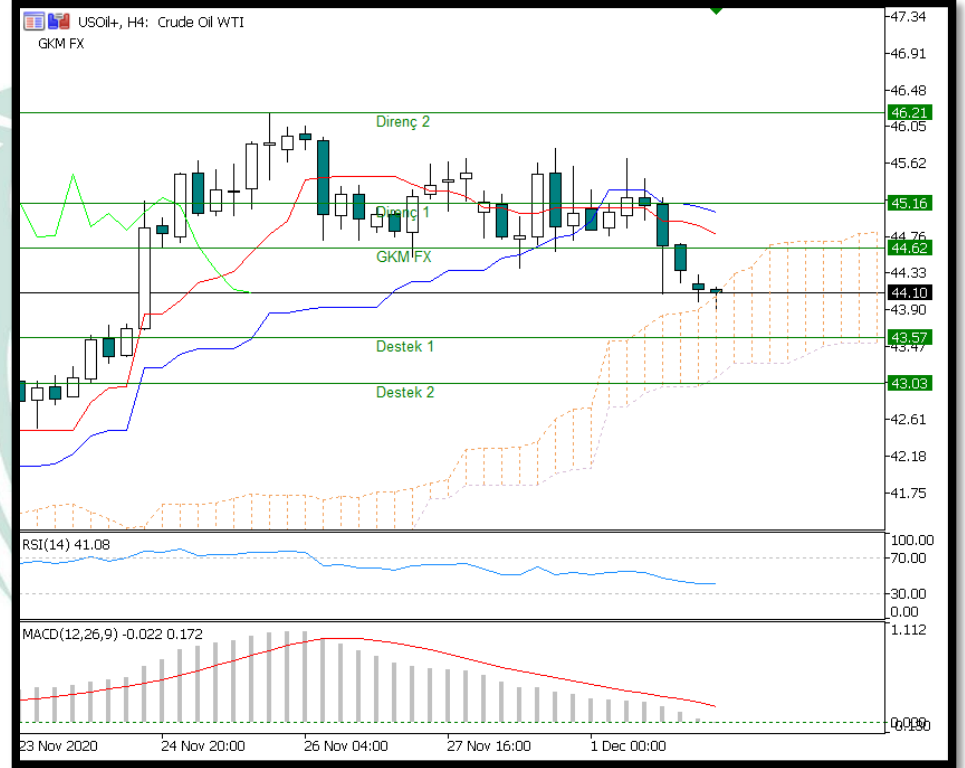
## OIL.WTI

Petrol İhraç Eden Ülkeler Örgütünün (OPEC) dün gerçekleştirdiği toplantıda, 1 Ocak 2021'den itibaren uygulanacak üretim kesintisine ilişkin uzlaşma sağlanamamasının piyasalarda oluşturduğu belirsizlik fiyatlarda düşüşe neden oldu. Dün, OPEC üyesi 13 ülkenin petrol ve enerji bakanlarının küresel petrol piyasasının durumunu ve gelecek yıla ilişkin üretim kesintisini görüşmek üzere video konferans yöntemiyle bir araya geldiği toplantı sonrasında, görüşmelerin ertelendiği ve üye ülkelerin toplantının devamı için bugün yeniden bir araya geleceği bildirildi. Söz konusu toplantıda, mevcut üretim kesinti seviyesinin korunmasına dair grup üyeleri arasında uzlaşmanın sağlanamadığına ilişkin bilgiler, bugünkü toplantıda da uzlaşma sağlanamayabileceği endişelerini artırdı.

### TEKNİK ANALİZ

Anlık incelendiğinde 44,10 seviyesinde fiyatlanan petrolde 44,62 seviyesi hedeflenerek alışı yönünde pozisyonların alınması uygun gözükmektedir.

İÇH: AL      MACD : AL      RSI: AL



## DAX

Euro Bölgesi'nde kasım ayı imalat faaliyetlerinde görülen artış etkisiyle imalat PMI 0,2 puanlık artışla 53,8 puana yükseldi.

Bölgenin bir önceki ayda imalat PMI verisi 49,4 seviyesinde gerçekleşmişti.

Endekste görülen artışta ana ve ara mallar sektörlerinde görülen büyüme ve tüketici mallarında görülen hafif artış etkili oldu.

İmalat faaliyetleri ve yeni siparişler üst üste beşinci ayda artışa devam ederken, artış bir önceki aya göre daha yavaş oldu.

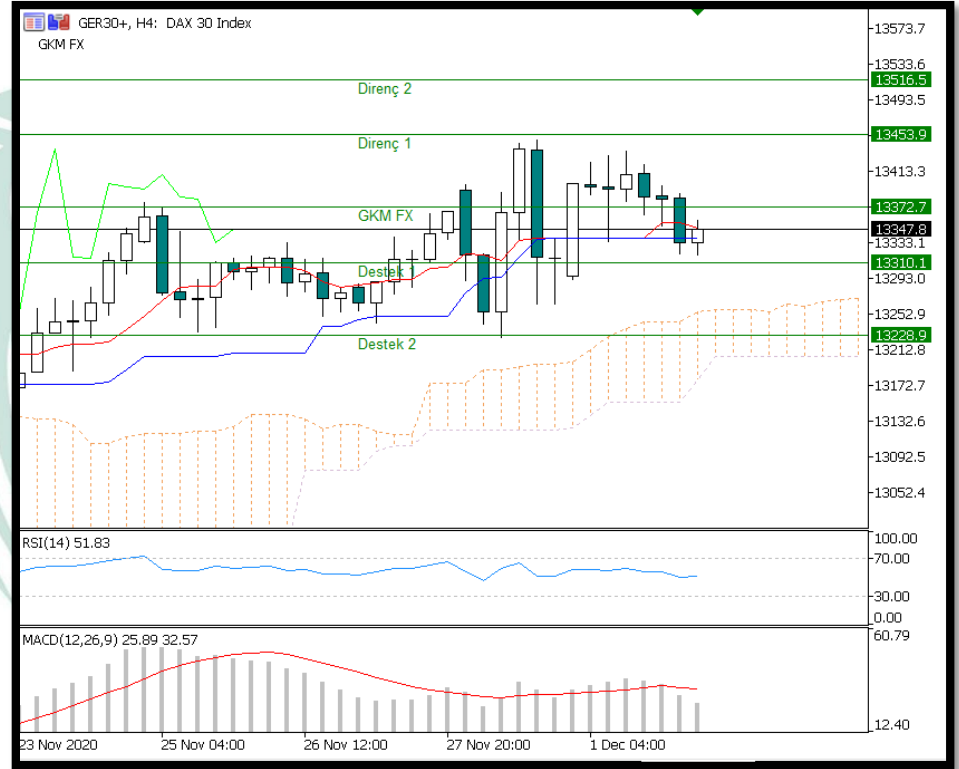
Diğer yandan iş güven endeksi 36 ayın zirvesine yükseldi.

IHS Markit ekonomisti Chris Williamson, Euro Bölgesi imalat faaliyetlerinin kasım ayında yükseldiğini ancak ekim ayında görülen 32 ayın zirve düzeyinin altında kaldığına işaret etti.

## TEKNİK ANALİZ

Teknik ve temel veriler ışığında yükseliş potansiyeli öngörülen endeks için gün içi değerlendirilebilecek alış yönündeki pozisyonlar 13310 seviyesine yakın değerlendirilebilir, yükseliş potansiyeli düşüş eğilimi bozulduğundan dolayı devam etmektedir.

İÇH: AL MACD: AL RSI: AL



## BTCUSD

Analistler, Bitcoin'deki "yaklaşık 1,000 dolarlık dalgalanma"nın, gerçekte, fiyatın "yalnızca yüzde 5.0"ine karşılık geldiğine dikkat çekiyor ve bu nedenle, son 24 saatlik gelişmeleri "ciddi bir düşüş" olarak yorumlanmaması gerektiğini vurguluyor.

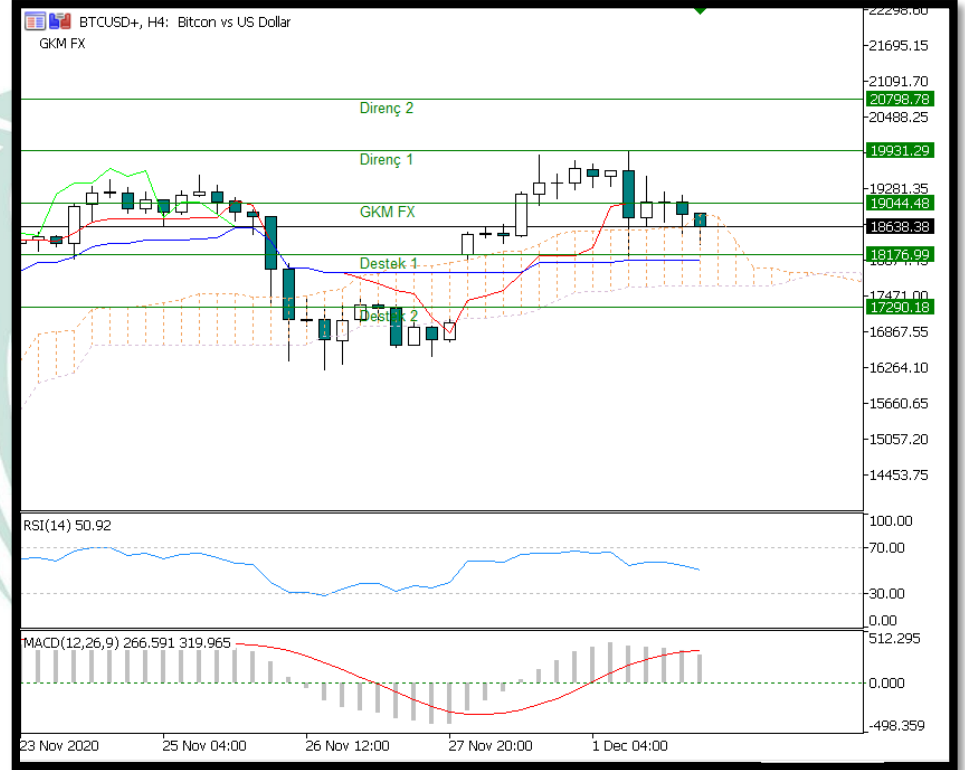
Bitcoin, son 24 saatte yüzde 4.29 düşüşle 18,592.48 dolara geriledi ve haftalık kaybı yüzde 1.63 oldu; birimin toplam piyasa hacmi de 349.43 milyar dolara geriledi.

Tüm kripto para piyasalarında son 24 saatte en yüksek hacimli 100 birimden 83 birimin değeri düşerken, ilk 10 birimden dokuz tanesi de düşenler arasındaydı. Kripto para piyasalarında toplam hacim de, 575.96 milyar dolarlık yeni zirvesinden yaklaşık 24 milyar dolarlık düşüşle 551.39 milyar dolara gerilerken, kripto piyasalarında 24 saatlik işlem hacmi de yaklaşık 21 milyar dolarlık artışla 230 milyar dolara çıktı.

Toplam 7,837 kripto para biriminin işlem gördüğü 33,699 piyasadaki toplam piyasa hacminin yüzde 62.3'ünü Bitcoin oluşturuyordu.

## TEKNİK ANALİZ

Teknik görünüm ışığında geri çekilmelerin kısıtlı kalacağı öngörülen kripto para için gün içi değerlendirilebilecek alım yönündeki pozisyonlar 18176 seviyesine yakın değerlendirilebilir, yükseliş potansiyeli trendden kaynaklı devam etmektedir.





## RİSK BİLDİRİMİ

Kaldıraçlı alım satım sistemi yüksek getiri ile birlikte yüksek riski de beraberinde getirmektedir. Kaldıraçlı işlem, yatırımcıların hesaplarına aktarmış oldukları düşük teminatlarla, teminat miktarının belirli bir katına kadar işlem yapmalarına imkân veren, piyasa ile aynı yönde hareket edilmesi durumunda yüksek getiri elde edilmesine olanak sağlarken, tersi durumda ise paranızın tamamını yitirmenize sebep olabilen finansal bir mekanizmadır.

Kaldıraçlı alım satım işlemlerinde, taşınan pozisyonun değeri ile ilgili semboldeki fiyat hareketlerine duyarlıdır. Kaldıraç etkisiyle birlikte, fiyatlanmalardaki dalgalanmalar nedeniyle oluşabilecek kar veya zarar tutarı artabilmektedir. Kaldıraçlı Forex işlemi yapmak her yatırımcı için uygun olmayabilir.