



GKMAX

EURUSD

AB'nin istatistik kurumu, salgın sırasında, Gayri Safi Yurtiçi Hasıla'nın (GSYİH) son çeyrekte, bazı ekonomistlerin beklediği yüzde 2,5'lik düşüşün altında yüzde 0,7 oranında küçüldüğünü belirtti. Yıl genelindeki düşüş, Avrupa Komisyonu'nun Kasım ayında tahmin ettiği yüzde 7,8'in altındadır.

Rakamlara Alman endüstrisinin direnişi yardımcı olurken, Fransız üretimindeki düşüş beklenenden daha azdı. Avrupa Birliği'nin 27 ülkesinin tamamında ekonomik durgunluk biraz daha az sertleşti, GSYİH son üç ayda yüzde 0,5 ve 2020'nin tamamında yüzde 6,4 düştü.

Bununla birlikte, Avrupa geçen yıl küresel rakiplerinden daha az performans gösterdi. GSYİH, Amerika Birleşik Devletleri'nde yüzde 3,5, Rusya'da yüzde 3,1 ve Çin'de yüzde 2,3 arttı.

TEKNİK ANALİZ

Temelden kaynaklı yükseliş teknik açıdan düşüş eğilimi söz konusu olan EURUSD paritesinde düşüşlerin kısıtlı kalacağı öngörülmektedir. 1.2004 ana destek seviyesi olarak gözükmemektedir. Alımların bu seviyeye yakın gelebileceği öngörülmektedir. Gün içi direnç seviyesi ise 1.2080 seviyesi olarak belirlenmiştir.

İÇH: SAT MACD: SAT RSI: SAT

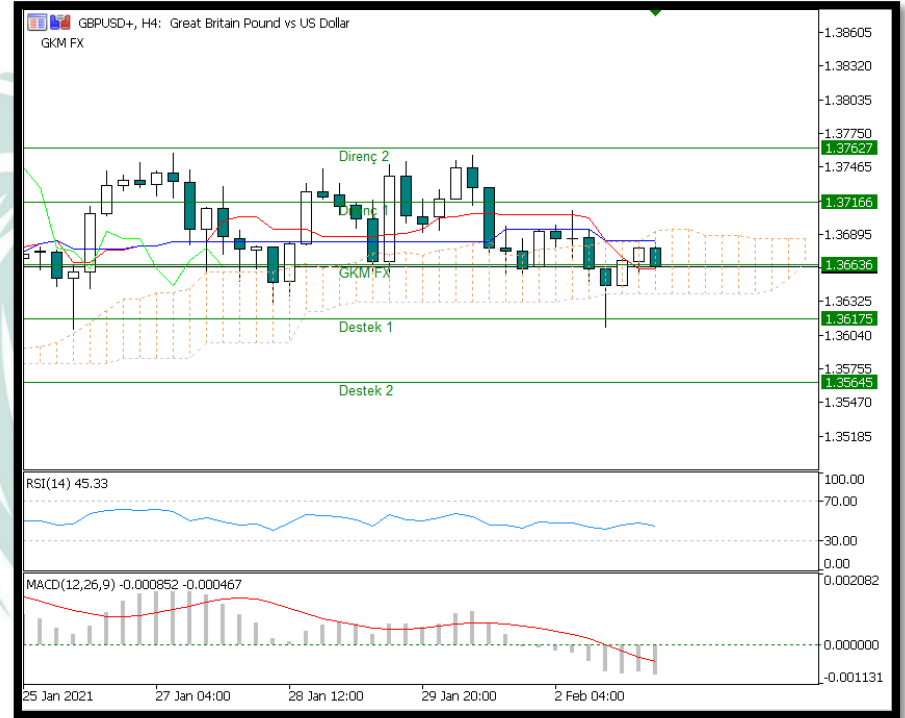


GBPUSD

İngiltere'de bilim insanları, ülkede hızla yayılan corona virüsü mutasyonunun kaygı verici yeni değişikliklere uğradığını açıkladı. Bilim insanları, yapılan testlerde Güney Afrika ve Brezilya'da görülen E484K mutasyonuna rastlandı. Uzmanlar, bu değişimin aşılardan etkinliği etkileyebilecek olmasına karşın, ülkede kullanan aşılardan hâlâ sonuç vereceğini söylüyor. Covid-19'dan ölenlerin sayısının 106 bini geçtiği İngiltere'de son dönemde virüsün yayılmasını önlemeye yönelik çabalar hız kazandı. Virüsün Güney Afrika varyantı için açıl test programı başlatılırken yeni seyahat yasakları devreye kondu. BBC Türkçe'de yer alan habere göre uzmanlar, İngiltere'de E484K mutasyonun görüldüğü çok az varyant vakası olduğunu söylüyor. Bilim insanlarına göre, bu durum bu varyantın tüm versiyonlarında mutasyon olduğu anlamına gelmiyor. Yeni varyantların ortaya çıkması ya da bunların değişmeye devam etmesi beklenmedik bir şey değil.

TEKNİK ANALİZ

Temele bağlı olarak ve EURUSD ile korelasyonu göz önünde bulundurularak işlem yapılması tavsiye edilen GBPUSD paritesinde, 1.3617 önemli destek seviyesi olarak gözükmektedir. Bu seviyeye yakın gün içi alışlar görülebilir. Gün içi önemli direnç seviyesi ise 1.3716 olarak görülmektedir.



USDJPY

Japonya'da Başbakan Suga Yoşihide, yeni tip koronavirüse (Kovid-19) karşı uygulanan olağanüstü hal (OHAL) süresinin uzatıldığını açıkladı. Başbakan Suga düzenlediği basın toplantısında, Kovid-19'a karşı tedbirler çerçevesinde 11 eyalette uygulanan ve 7 Şubat'ta sona ermesi öngörülen OHAL'in, 10 eyalette 7 Mart'a kadar uzatıldığını bildirdi.

Suga, söz konusu kararı hükümete bağlı Kovid-19 Danışman Heyetinin tavsiyesi üzerine aldıklarını söyledi.

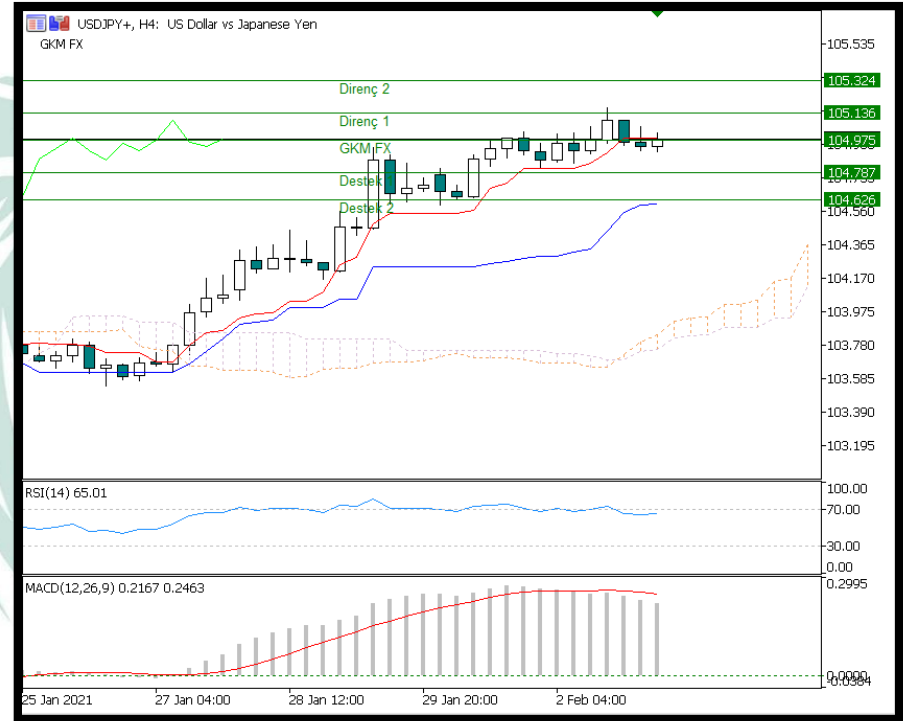
Ülke genelinde vaka sayılarının düşmeye başladığına dikkati çeken Suga, "Bunda yeme içme yerlerine yönelik tedbirlerin etkili olduğunu düşünüyorum ancak OHAL'i sürdürerek hastanelerde yatan ağır hasta sayısını düşürmeliyiz." dedi.

OHAL başkent Tokyo ile çevresindeki Kanagawa, Saitama, Çiba ve ülkenin farklı bölgelerindeki Aiçi, Gifu, Osaka, Kyoto, Hyogo, Fukuoka'da 7 Mart'a kadar sürecek.

TEKNİK ANALİZ

Düşüş potansiyeli teknik açıdan son bulan paritede 104,975 ve 104,787 seviyeleri ve 104,626 seviyeleri günlük trade için değerlendirilebilecek uygun seviyeler olarak gözükmektedir.

İÇH: AL MACD : AL RSI: AL



XAUUSD

Altın, yeni aya yükselişle başladıktan sonra aşağı yönlü bir eğilim içerisine girdi. Gümüş ise pazartesi günü 30 dolar seviyelerinin üzerini test ettikten sonra 27 dolar civarına geriledi. Gram altın, Dolar/TL kurundaki düşüşle uzun bir süreden sonra yeniden 430 TL'nin altında bulunuyor.

Reddit tarafından tetiklenen alımlarla gümüşe odaklanan piyasalarda haftasonu fiziki gümüş sikkeye olan talepler de patlamıştı. ABD'de altın sikke satışları da Ocak ayında 220.500 onsa çıkarak 2009 yılından bu yana en yüksek seviyeyi görmüş oldu.

Gümüş, 30 dolar seviyesini test ettikten sonra Ağustos ayından beri en büyük kaybını vererek durağanlaştı. Goldman Sachs, bankalar için gümüşün hala tercih edilen değerli metal olduğunu ve pazartesi günü yaşanan rallinin fiziki stoklar tarafından desteklenen pozisyonları sıkıştırmak için yeterli olmadığını söyledi.

TEKNİK ANALİZ

Teknik olarak incelediğimizde, Ons Altın'ın 1838 Dolar seviyelerinde belirleyici olmaya devam ettiği gözlemlendi. Artan talep ile Ons Altın'ın yukarı yönlü hareketine devam etmesi gereken önemli direnç seviyeleridir. Olası bir aşağı yönlü harekete geçiş durumunda ise 1820 -1807 destek seviyeleri kısa vadede takip edilebilir.

İÇ: SAT MACD : SAT RSI: SAT



OIL.WTI

Petrol, son bir yıldaki en yüksek seviyeye ulaştıktan sonra Asya işlemlerinde kazançlarını sürdürdü.

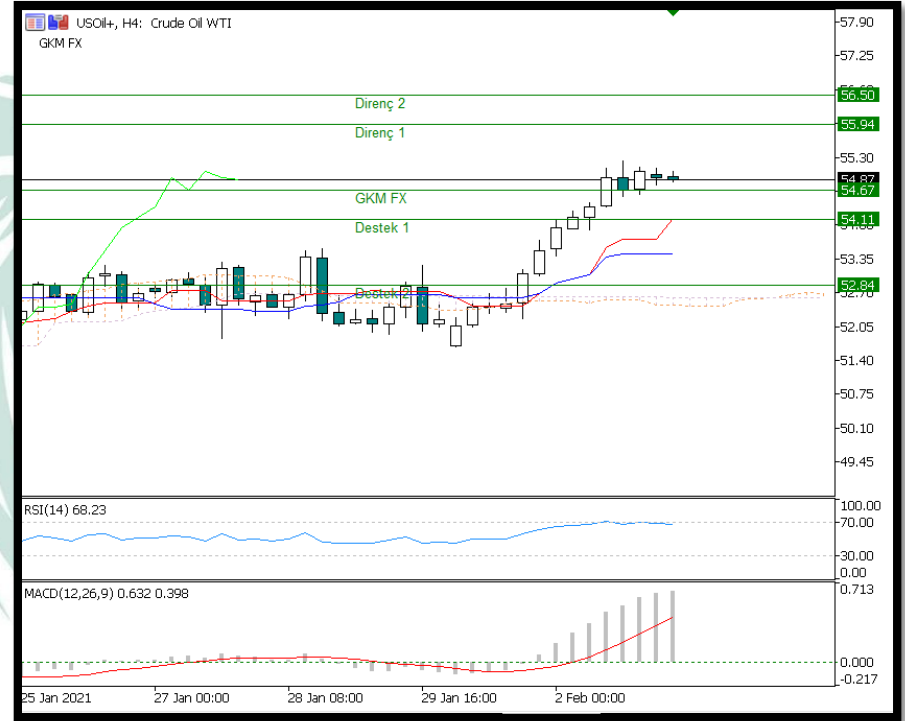
Vadeli kontratlar, New York piyasasında, önceki iki seansta neredeyse yüzde 5 yükselerek varil başına 55 dolar civarından işlem gördü.

Özel sektörün desteklediği Amerikan Petrol Enstitüsü'nün (API) verilerine göre, ham petrol stokları geçen hafta 4,3 milyon varil azaldı. Çin'deki stoklar da neredeyse son bir yılın en düşüğüne geriledi.

OPEC+'dan yapılan açıklamada, petrol piyasalarındaki arz fazlasını bu yılın ortalarına doğru tamamen pandemi öncesi seviyelere dönebileceği belirtildi. Royal Dutch Shell'in Kuzey Denizi petrolüne olan talebiyle birlikte fiziki piyasaların da güçlendiğine dair işaretler artıyor.

TEKNİK ANALİZ

Anlık incelendiğinde 54.87 seviyesinde fiyatlanan petrolde alış yönünde pozisyonların alınması destek seviyeleri göz önünde bulundurularak gün içi gerçekleştirilebilir. İşlem yapmadan önce, COVID haberleri ve OPEC+ üyelerinin açıklamaları yakından takip edilmelidir. Ana yükseliş trendinde bozulma söz konusu olabilir stoplu pozisyon alınmasının uygun olduğu gözükmektedir.



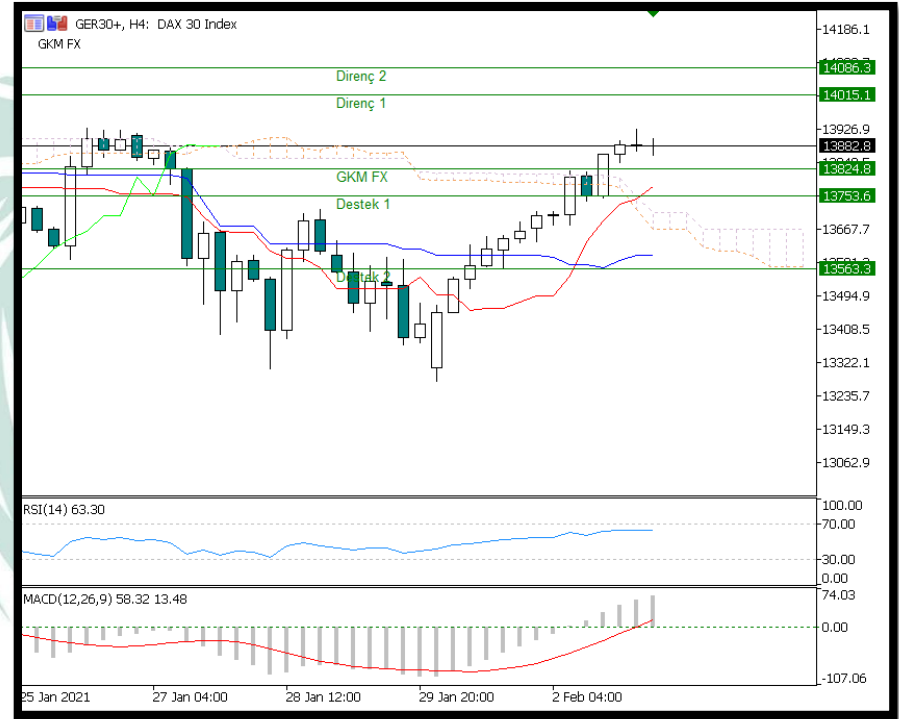
DAX

ABD vadelerinde yükseliş küresel piyasalarda risk iştahının hafta ortasında da devam ettiğini gösterdi. Çin dışında Asya piyasaları da risk iştahının etkisiyle pozitif bir görünüm sergiledi. Küresel piyasaların gündeminde Amazon CEO'su Jeff Bezos'un görevi bırakma kararı, Reddit hisselerindeki düşüş ve eski Avrupa Merkez Bankası Başkanı Mario Draghi'nin siyaset sahnesine çıkış haberleri öne çıktı.

Hisse senetlerinde küresel çapta gerçekleşen ralli, şirket bilançoları ve bireysel yatırımcı çılgınlığının yarattığı volatilitenin yumuşamasıyla yeni işlem gününe taşındı. Salı gününü S&P 500 yüzde 1,4 ve Nasdaq 100 ise yüzde 1,6 yükselişle kapamıştı. İki endekste vadeli Alfabeta ve Jeff Bezos'un CEO'lüğünü bırakacağını açıkladığı Amazon'dan gelen güçlü bilançolarla yükseldi. Asya'da Çin Merkez Bankası'nın finansal sistemden likidite çekmesi sonucu Çin Borsaları olumsuz ayrıştı. Japonya ve Güney Kore endekslerinde ise pozitif fiyatlamalar yaşandı.

TEKNİK ANALİZ

Yükseliş trendi bandına geri döndüğü görülen Alman Borsasında alım yönünde pozisyonların 13753 ve 13563 seviyelerine yakın değerlendirilebileceği uygun gözükmektedir. Önemli direnç seviyesi 14015 olarak analiz edilmiştir. Net düşüş trendi söz konusu olmadığından dolayı yatay bant aralığında destek seviyelerinin fırsat olarak değerlendirilmesi uygun görülmektedir.



BTCUSD

Kurumsal alımlardaki artışın etkisiyle yönünü yeniden yukarıya çeviren Bitcoin, 36 bin 500 dolar sınırını aştı. Kripto para piyasalarının ikinci en büyük piyasa hacmine sahip birimi Ether, Grayscale Investments'in Ethereum Trust'ın halka açık ticaret için yeniden açılacağını açıklamasının ardından, 1500 dolar ile tüm zamanların en yüksek düzeyine yükseldi.

Grayscale, Ethereum'a yoğun alımların geldiği Aralık ayında halka açık işlemlere kapatmıştı. Grayscale yeni karar ile kullanıcılarının halka açık Ethereum Trust hisselerini alıp satmalarına olanak tanıyacak.

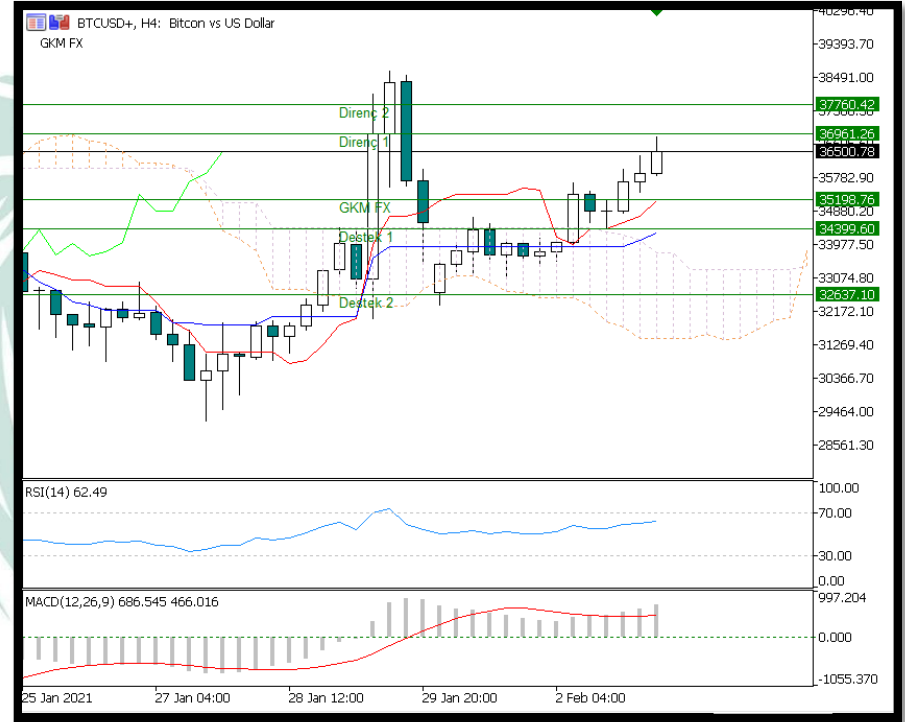
İnternette arama hacmini 2017 ile kıyaslayan araştırmalar da, Bitcoin'deki hızlı tırmanışın kurumsal alımlar kaynaklı olduğunu ortaya koydu.

Kripto para piyasalarının en yüksek hacimli birimi Bitcon, geçen yılın son günlerinden itibaren hızla artan kurumsal alımların desteğinde 8 Ocak'ta 41 bin 946.74 dolarlık tüm zamanların zirvesini görmüştü.

TEKNİK ANALİZ

Teknik görünüm ışığında geri çekilmelerin kısıtlı kalacağı öngörülen kripto para için gün içi değerlendirilebilecek alım yönündeki pozisyonlar 35198 seviyesine yakın değerlendirilebilir, yükseliş potansiyeli trendden kaynaklı devam etmektedir.

İÇH: AL MACD: AL RSI: AL



RİSK BİLDİRİMİ

Kaldıraçlı alım satım sistemi yüksek getiri ile birlikte yüksek riski de beraberinde getirmektedir. Kaldıraçlı işlem, yatırımcıların hesaplarına aktarmış oldukları düşük teminatlarla, teminat miktarının belirli bir katına kadar işlem yapmalarına imkân veren, piyasa ile aynı yönde hareket edilmesi durumunda yüksek getiri elde edilmesine olanak sağlarken, tersi durumda ise paranızın tamamını yitirmenize sebep olabilen finansal bir mekanizmadır.

Kaldıraçlı alım satım işlemlerinde, taşınan pozisyonun değeri ile ilgili semboldeki fiyat hareketlerine duyarlıdır. Kaldıraç etkisiyle birlikte, fiyatlanmalardaki dalgalanmalar nedeniyle oluşabilecek kar veya zarar tutarı artabilmektedir. Kaldıraçlı Forex işlemi yapmak her yatırımcı için uygun olmayabilir.