



GKMAX

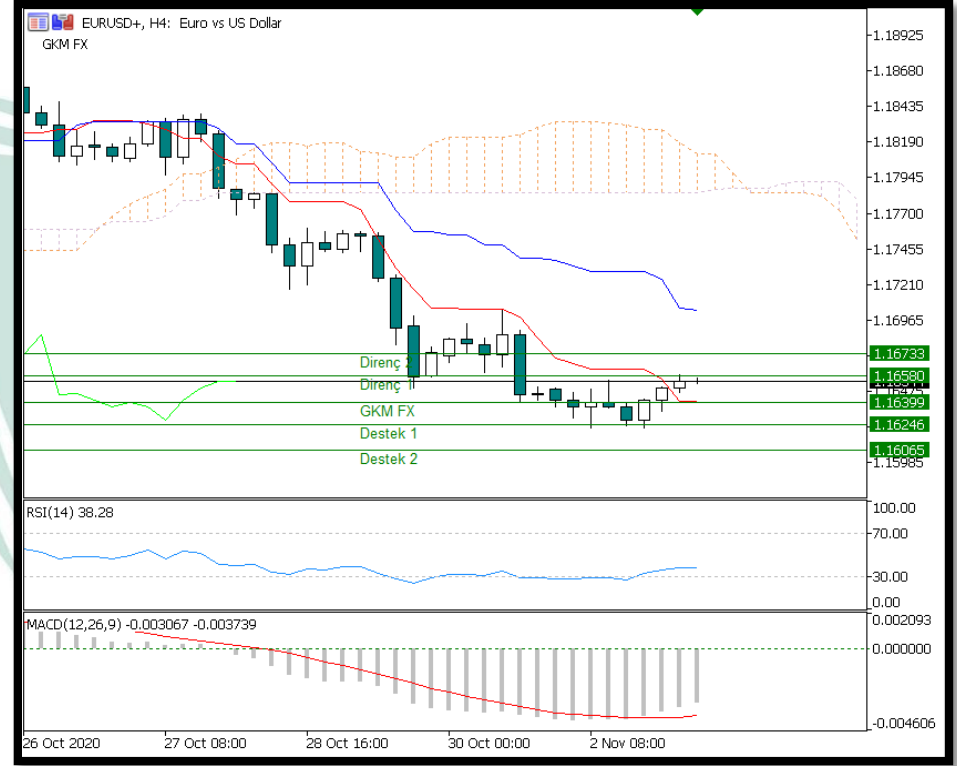
EURUSD

Oldukça önemli bir haftanın içerisindeyken piyasalar haftanın ilk işlem gününde Almanya'dan gelen imalat sanayi PMI verisini takip etti. Gelen veriye göre Almanya'da imalat sanayi Ekim ayında son 2.5 yılın en büyük sıçramasını yaptı ve Avrupa ekonomisinin lokomotifi olduğunu tekrar kanıtladı. Gelen veriye göre Almanya'da imalat satın alma yöneticileri endeksi (PMI) 58.2 gerçekleşti. Euro bölgesinde geçtiğimiz aylarda fabrika üretimi art arda artış göstermişti. Bunlarla beraber Avrupa kanadı koronavirüs ile yoğun bir mücadele içerisinde. Özellikler Avrupa kanadından gelen rekor yeni vaka sayıları sonrasında kısmi sokağa çıkma yasakları ve ek tedbirler euro varlıkları üzerinde baskı oluşturdu. Almanya'da Hastaneler Birliği Başkanı Gass; gelecek haftalarda yoğun bakıma girecek hasta sayısının artabileceğini, hastanelerdeki yoğun bakım yataklarının yetersiz kalabileceği uyarılarında bulundu. Şüphesiz günün ve haftanın en önemli konusu Amerika kanadında yapılacak olan Başkanlık Seçimleri olacak. Sonuçların normal şartlarda TSİ Çarşamba günü sabaha karşı açıklanabileceği bekleniyor. Fakat bazı eyaletler sonuçlarını açıklamayı ılerleyen tarihlere çekebilir. Bu sebeple gelebilecek haber akışları yakından izlenecek.

TEKNİK ANALİZ

Yükseliş trendini devam ettiren paritede 1.1673 seviyesi hedeflenerek alım yönünde pozisyonların değerlendirilmesi destek seviyeleri göz önünde bulundurularak gerçekleştirilebilir.

İÇH: **SELL** MACD: **SELL** RSI: **SELL**



GBPUSD

İngiltere Avrupa Birliği'nden ayrıldıktan sonra ne yöne evirileceği merakla beklenen sağcı-izolasyonist Brexit Partisi'nin lideri Nigel Farage, Muhafazakar hükümetin koronavirüs karşısında ulusal çapta önlemler almasını eleştirerek, bununla mücadeleye odaklanacaklarını söyledi.

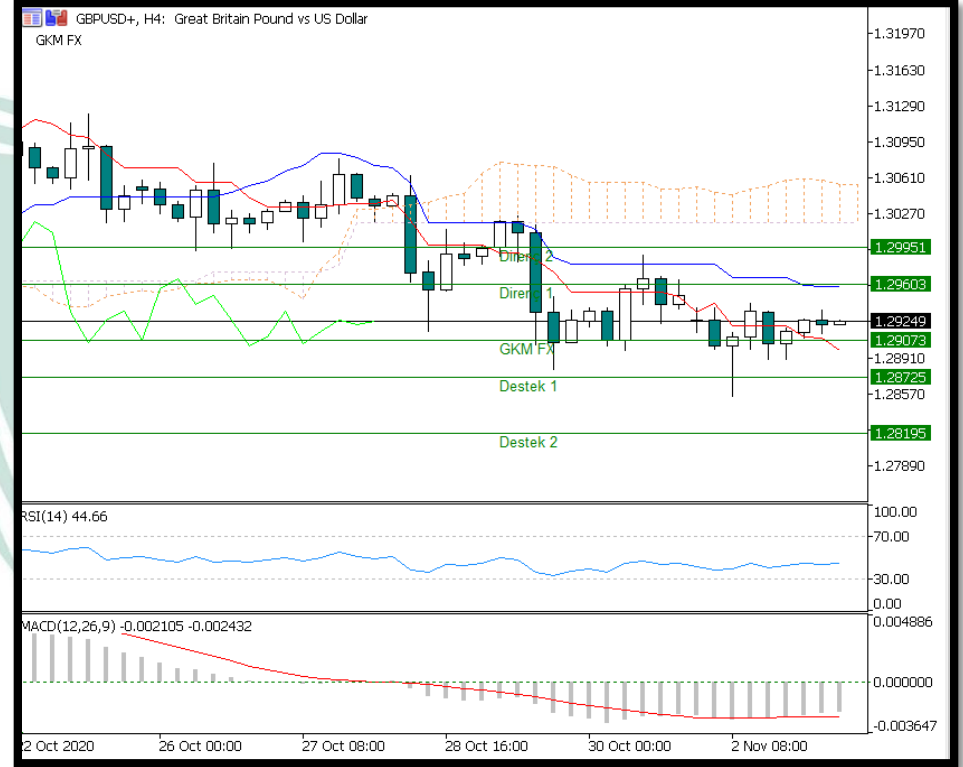
Farage hükümetin salgının yeniden hız kazanması karşısında ikinci kez ulusal önlemler açıklamasının "kurtarmayı umduğundan daha fazla 'yaşam-yılı' kaybına yol açacağını" ileri sürdü ve toplum olarak bağışıklık oluşturmanın çok daha etkili olacağını savundu.

Adını Reform Partisi olarak değiştirmek üzere başvuran Brexit Partisi'nin lideri, hastalık karşısında ölüm riski daha yüksek olan grupları korumaya odaklanmanın yeterli olacağını da savundu.

TEKNİK ANALİZ

Yükseliş trendini devam ettiren paritede 1.2995 seviyesi hedeflenerek alım yönünde pozisyonların değerlendirilmesi destek seviyeleri göz önünde bulundurularak gerçekleştirilebilir.

İÇH: SAT MACD : SAT RSI: SAT



USDJPY

Japonya yeni tip koronavirüs (Kovid-19) salgını sebebiyle Çin, Güney Kore dahil 9 ülke için uyguladığı yolcu giriş yasağını, turist vizesi taşıyanlar haricinde kaldırdı.

Dışişleri Bakanlığı, Başbakan Suga Yoşihide'nin yönetiminde toplanan hükümete bağlı Kovid-19 görev gücü toplantısında alınan kararı duyurdu.

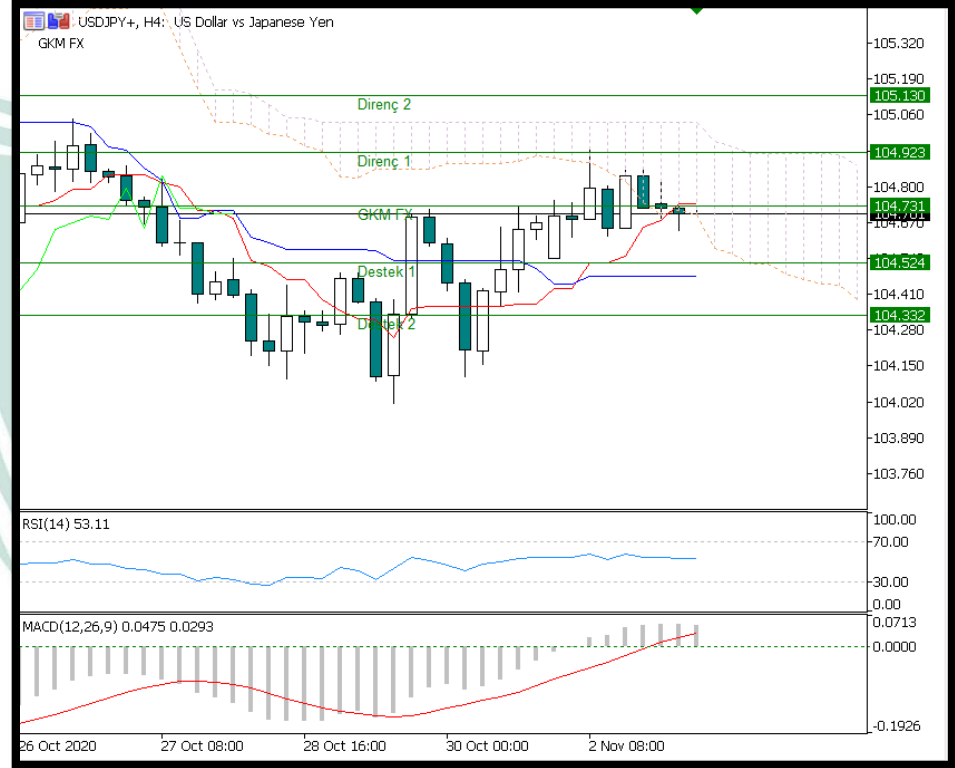
Buna göre, kasım itibarıyla Çin, Güney Kore, Avustralya, Brunei, Yeni Zelanda, Singapur, Tayland, Tayvan ve Vietnam'a yönelik seyahat uyarı seviyesi 3'ten 2'ye çekildi.

Böylelikle Japonya Kovid-19 salgını sebebiyle bu ülkelerden gelen yabancılara uyguladığı yolcu giriş yasağını, turist vizesi taşıyanlar haricinde kaldırdı.

TEKNİK ANALİZ

Düşüş potansiyeli bulunan paritede 104,731 ve 104,923 satış yönünde değerlendirilebilecek uygun seviyeler olarak gözükmemektedir.

İÇ: AL MACD : AL RSI: AL

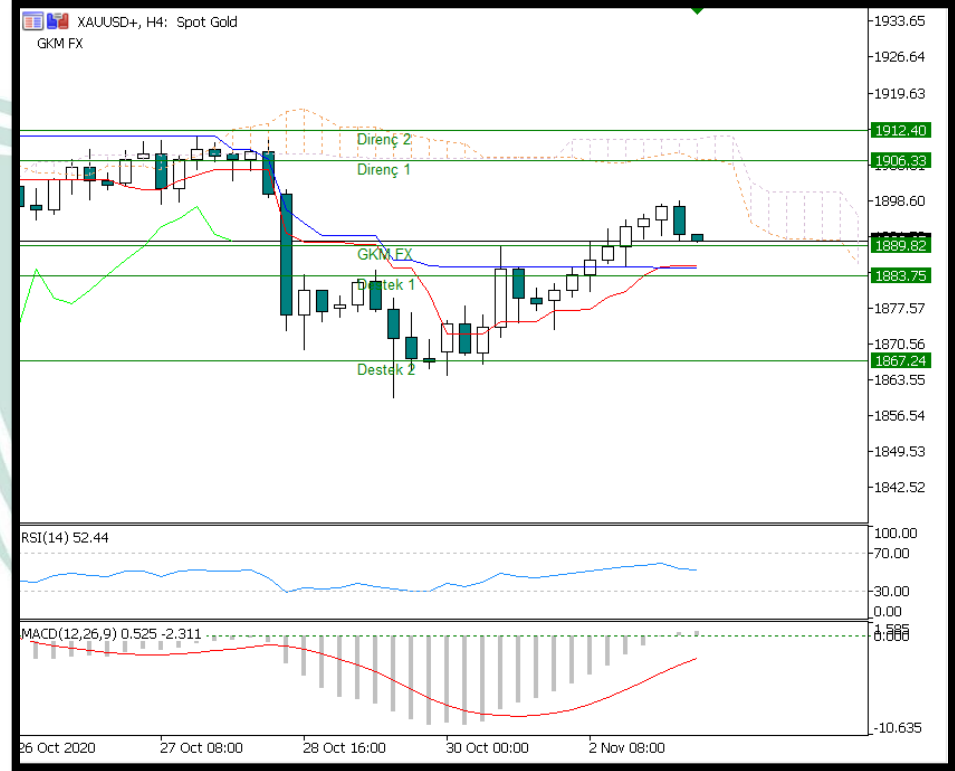


XAUUSD

Piyasalar oldukça önemli ve kritik bir haftanın içerisinde. Bugün Amerika'da yapılacak olan Başkanlık Seçimleri piyasanın ana gündem maddesi. Sonuçların TSİ Çarşamba günü sabaha karşı açıklanması bekleniyor. Fakat bazı eyaletlerde sonuçların açıklanması uzun bir sürede olabilir. Bu sebeple seçimler hakkında gelebilecek haber akışları sert fiyatlanmalar yaşanmasına neden olabilir. Diğer yandan ABD Başkanı Donald Trump'ın seçimi kaybetmesi halinde buna itiraz edeceği ve kabul etmeyeceği yönündeki açıklamaları 'seçim sonrasında senaryo ne olabilir?' sorularının oluşmasına neden oldu. Seçimler öncesinde XAUUSD'nin fiyatlanmasına baktığımızda gün içerisinde bir miktar toparlanma hareketleri ile 1900 dolar yakınlarında fiyatlamalar yaşandığı görülüyor. ABD Başkanlık Seçimleri sonrasında ise 4-5 Kasım'da Fed biraraya gelecek ve 5 Kasım akşamı faiz oranı kararı açıklanacak. Bu sebeple yoğun bir hafta bizleri bekliyor.

TEKNİK ANALİZ

Teknik olarak incelediğimizde, Ons Altın'ın 1889 seviyesinde fiyatlama gerçekleştirdiği gözlemlenmektedir. Artan talep ile Ons Altın'ın yukarı yönlü hareketine devam etmesi durumunda sırası ile 1906 ve 1912 seviyeleri takip edilmesi gereken önemli direnç seviyeleridir. Olası bir aşağı yönlü harekete geçiş durumunda ise 1883 ve 1867 destek seviyeleri kısa vadede takip edilebilir.



İÇH: AL MACD : AL RSI: AL

OIL.WTI

Petrol fiyatları, OPEC+'ın üretim kesintilerini gevşetme planını erteleyeceğine dair işaretler vermesiyle birlikte pazartesi günü son üç haftanın en büyük yükselişini kaydettikten sonra kazançlarını korudu.

Vadeli kontratlar New York piyasasında bir önceki seansta yüzde 2.9 yükseldikten sonra varil başına 37 dolar civarında işlem gördü. Rusya Enerji Bakanı Alexander Novak pazartesi günü üreticilerle görüşerek üretim kesintilerinin gevşetilmesini üç ay erteleme konusunu tartıştı.

OPEC+ Ocak ayından itibaren günlük 2 milyon varil üretim artırımına gitme planını, talebin yeniden sekteye uğramasıyla birlikte, yeniden gözden geçiriyor. Avrupa ve ABD'de artan vaka sayıları ve Libya'da artan üretimle birlikte ham petrol fiyatlarında pazartesi günü yüzde 6 düşüş yaşanmıştı.

TEKNİK ANALİZ

Anlık incelendiğinde 36,79 seviyesinde fiyatlanan petrole 32,70 seviyesini hedeflenerek satış yönünde pozisyonların alınması uygun gözükmemektedir.

İÇH: SAT MACD: SAT RSI: SAT



DAX

Küresel piyasalar ABD`de bugün gerçekleştirilecek kritik başkanlık seçimi öncesi pozitif bir seyir izlerken, bugün yurt içinde enflasyon verileri takip edilecek.

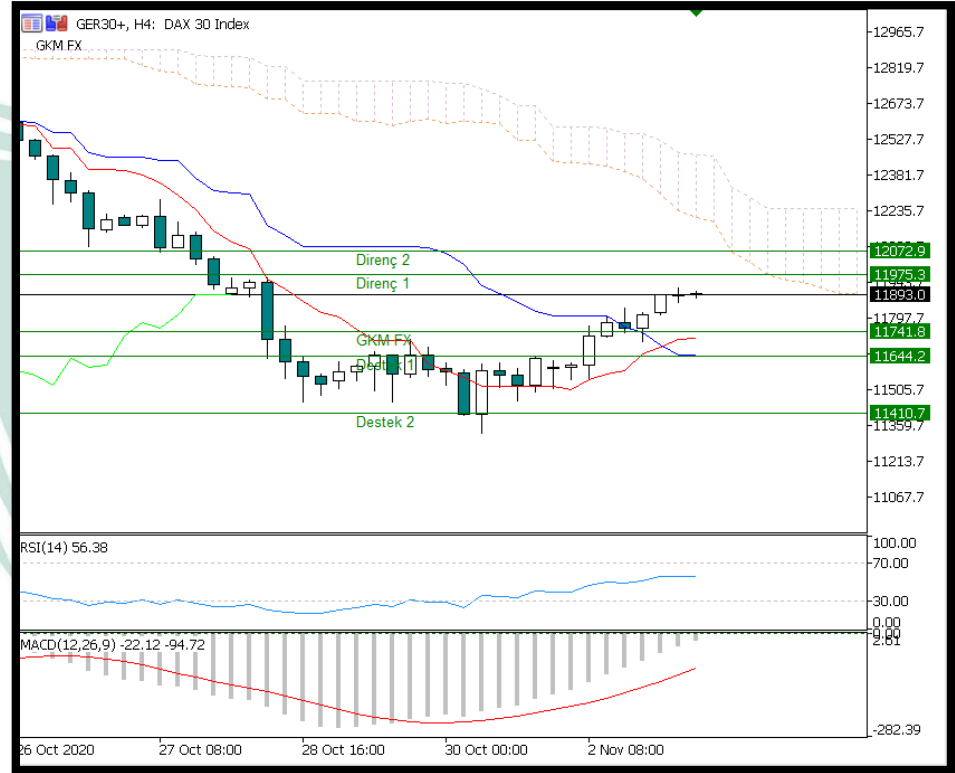
ABD`de gerçekleştirilecek başkanlık seçimleri piyasaların odağında yer alırken, yeni tip koronavirüs (Kovid-19) salgını nedeniyle postayla oy kullananların sayısının fazlalığı ve posta oylarının sayım sürecindeki farklılıklar nedeniyle seçim sonuçlarının bu gece netleşmeyebileceği belirtiliyor.

ABD`de başkanlık seçimi ve ABD Merkez Bankası'nın (Fed) perşembe günü açıklayacağı faiz kararı öncesinde, dün beklentilerden iyi gelen imalat sanayi verilerinin desteği ile küresel pay piyasalarında alıcılı bir seyir izlendi.

ABD`de dün açıklanan verilere göre, Tedarik Yönetim Enstitüsü (ISM) imalat endeksi, ekimde bir önceki aya kıyasla 3,9 puan artarak 59,3'e yükseldi ve beklentileri geride bıraktı. Kasım 2018'den bu yana kaydedilen en yüksek seviyeye ulaşan veriye ilişkin piyasa beklentisi, ekimde 55,8 değerini alması yönündeydi.

TEKNİK ANALİZ

Teknik ve temel veriler ışığında yükselişlerin kısıtlı kalacağı öngörülen endeks için gün içi değerlendirilebilecek satış yönündeki pozisyonlar 11975 ve 12072 seviyesine yakın değerlendirilebilir düşüş potansiyeli seçimlerin yaklaşmasından kaynaklı devam etmektedir.



BTCUSD

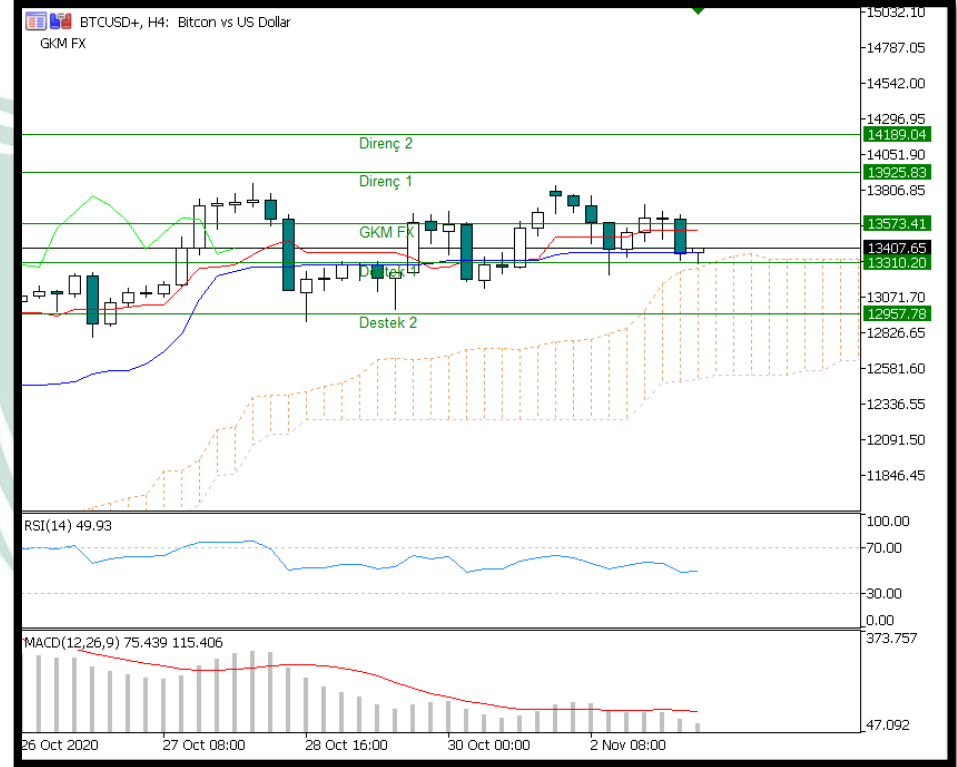
ABD seçimlerinin yapıldığı güne girilirken, dolardaki güçlenmenin de etkisiyle, kripto para piyasalarına gelen satış dalgasının etkisiyle son 24 saatte en yüksek hacimli 100 birimden 94'ünün değeri düşerken, ilk 10 birimin 8'i düşenler arasındaydı. Kripto para birimlerindeki genel düşüşün etkisiyle toplam piyasa hacmi de, son 24 saatte 12 milyar dolar dolayında düşüşle 389.13 milyar dolara kadar düşerek yeniden 400 milyar doların altına döndü.

Hafta sonunda, 14,027 dolar ile Ocak 2018'den bu yana en yüksek düzeyi gördükten sonra geri çekilen kripto para piyasalarının en yüksek hacimli birimi Bitcoin, son 24 saatte yüzde 1.72 düşüşle 13,456.43 dolara geriledi. Bitcoin'in piyasa hacmi de, hafta sonunda 259,92 milyar dolar ile neredeyse iki yılın en yüksek düzeyine ulaştıktan sonra yeni haftanın ikinci gününe 249.37 milyar dolar ile 250 milyar doların altında başladı.

TEKNİK ANALİZ

Teknik görünüm ışığında geri çekilmelerin kısıtlı kalacağı öngörülen kripto para için gün içi değerlendirilebilecek alım yönündeki pozisyonlar 13310 ve 12957 seviyesine yakın değerlendirilebilir, yükseliş potansiyeli trendden kaynaklı devam etmektedir.

İÇH: AL MACD: AL RSI: AL



RİSK BİLDİRİMİ

Kaldıraçlı alım satım sistemi yüksek getiri ile birlikte yüksek riski de beraberinde getirmektedir. Kaldıraçlı işlem, yatırımcıların hesaplarına aktarmış oldukları düşük teminatlarla, teminat miktarının belirli bir katına kadar işlem yapmalarına imkân veren, piyasa ile aynı yönde hareket edilmesi durumunda yüksek getiri elde edilmesine olanak sağlarken, tersi durumda ise paranızın tamamını yitirmenize sebep olabilen finansal bir mekanizmadır.

Kaldıraçlı alım satım işlemlerinde, taşınan pozisyonun değeri ile ilgili semboldeki fiyat hareketlerine duyarlıdır. Kaldıraç etkisiyle birlikte, fiyatlanmalardaki dalgalanmalar nedeniyle oluşabilecek kar veya zarar tutarı artabilmektedir. Kaldıraçlı Forex işlemi yapmak her yatırımcı için uygun olmayabilir.