



GKMAX

EURUSD

Eurostat verilerine göre enerji fiyatlarındaki yükselişin etkisiyle Euro Bölgesi'nde enflasyon Ocak ayında artarken çekirdek enflasyon da 5 yıldan fazla sürenin en yüksek seviyesine çıktı.

Bugün açıklanan veriye göre tüketici fiyatları yüzde 0.9 ile 6 ayda ilk kez arttı ve ekonomist tahminlerini aştı. Fiyatlar aylık bazda yüzde 0.2 arttı. Gıda ve enerji hariç çekirdek TÜFE de yıllık yüzde 1.4 ile 2015'ten beri en yüksek seviyeye çıktı. En büyük fiyat artışı ise Almanya'da gerçekleşti.

Enflasyonu yüzde 2'nin altında ve bu seviyeye yakın tutmayı hedefleyen Avrupa Merkez Bankası'nın bugünkü rakamlardan memnun olacağı belirtiliyor. Banka, ultra düşük faiz oranları ve milyarlarca euroluk tahvil alımlarına rağmen enflasyon hedefini yıllardır tutturamıyor.

Açıklanan diğer bir veriye göre bölgede üretici fiyatları Aralık ayında önceki aya kıyasla yüzde 0.8 arttı, yıllık bazda ise negatif bölgede kaldı.

TEKNİK ANALİZ

Temelden kaynaklı yükseliş teknik açıdan düşüş eğilimi söz konusu olan EURUSD paritesinde düşüşlerin kısıtlı kalacağı öngörülmektedir. 1.1985 ana destek seviyesi olarak gözükmemektedir. Alımların bu seviyeye yakın gelebileceği öngörülmektedir. Gün içi direnç seviyesi ise 1.2057 seviyesi olarak belirlenmiştir.



GBPUSD

İngiltere Ticaret Bakanı Liz Truss'ın 1 Şubat'ta CPTPP'ye katılım için Japonya ve Yeni Zelanda'nın ticaret bakanlarına resmi bir talepte bulunmasının ardından taraflar arasındaki müzakerelerin 2021'in bahar aylarında başlaması bekleniyor. İngiltere, CPTPP'ye katılarak gıda ve otomobil vergilerinin kaldırılmasını, CPTPP'nin teknoloji ve hizmet sektörlerini güçlendirmesini hedefliyor. Avustralya, Brunei, Kanada, Şili, Japonya, Malezya, Meksika, Yeni Zelanda, Peru, Singapur ve Vietnam'dan oluşan CPTPP, büyüklüğü yaklaşık 9 trilyon sterlini bulan bir pazarı temsil ediyor. İngiltere'nin CPTPP üyesi ülkelerle toplam ticareti 2019 itibarıyla 111 milyar sterlin seviyesinde gerçekleşti.

İngiltere Başbakanı Boris Johnson, daha önce yaptığı açıklamada, "AB'den ayrılmamızdan bir yıl sonra Birleşik Krallık halkı için muazzam ekonomik faydalar sağlayacak yeni ortaklıklar kuruyoruz." ifadesini kullanmıştı.

TEKNİK ANALİZ

Temele bağlı olarak ve EURUSD ile korelasyonu göz önünde bulundurularak işlem yapılması tavsiye edilen GBPUSD paritesinde, 1.3582 önemli destek seviyesi olarak görülmektedir. Bu seviyeye yakın gün içi alışlar görülebilir. Gün içi önemli direnç seviyesi ise 1.3673 olarak görülmektedir.

İÇH: SAT MACD : SAT RSI: SAT



USDJPY

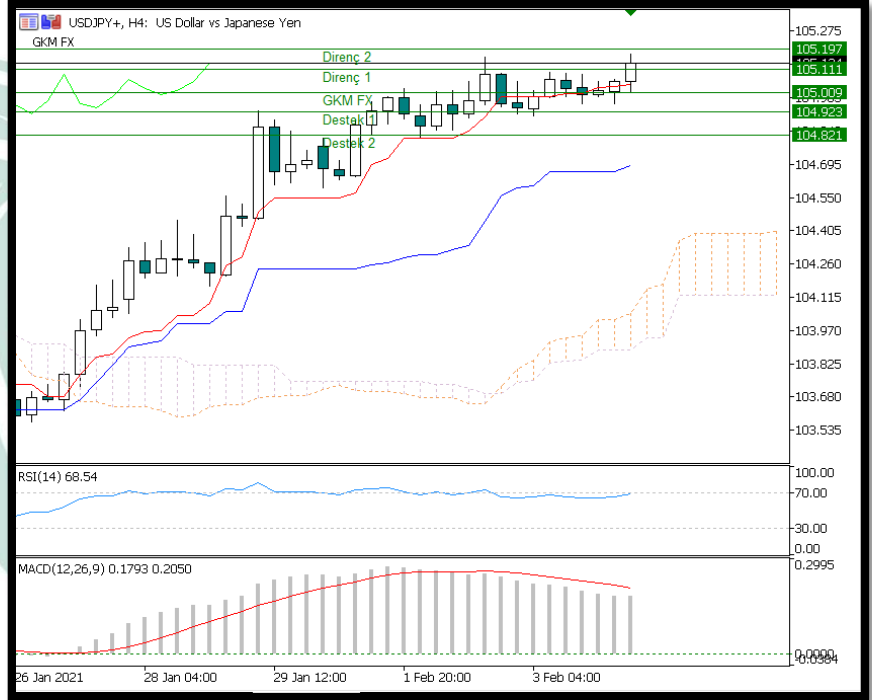
Japonya Merkez Bankası (Bank of Japan - BoJ) Başkan Yardımcısı Masazumi Wakatabe, ekonomi gündemine ilişkin önemli açıklamalarda bulundu. Virüsün yayılmasında yeniden başlayan artışlara da dikkat çeken Wakatabe, buna bağlı olarak küresel ekonomideki toparlanmanın bir süre daha ılımlı bir düzeyde süreceğini vurguladı. Wakatabe, jeopolitik ve iklim değişikliğiyle ilgili çeşitli riskler de dahil olmak üzere küresel ekonomideki çok katmanlı risklere dikkat edilmesi gerektiğine de dikkat çekti.

BoJ Başkanı Haruhiko Kuroda geçen hafta yaptığı açıklamada, yıllık enflasyonun yüzde 2.0'ye yaklaşmasının ardından, sürdürülen gevşeme politikasından çıkmayı gündeme alabileceklerini söylemişti. Kuroda'ya göre, BoJ elinden geleni yapmasına karşın, yıllık enflasyonu henüz yüzde 2.0 hedefine yükseltemedi. Merkez bankalarının aşırı enflasyon veya deflasyonu önlemekten sorumlu olduğunu da vurgulayan Kuroda, enflasyon hedefine ulaşma aşamasında para politikasının "bazı sınırları" olduğunu ekledi.

TEKNİK ANALİZ

Düşüş potansiyeli teknik açıdan son bulan paritede 105,009 ve 104,923 seviyeleri ve 104,821 seviyeleri günlük trade için değerlendirilebilecek uygun seviyeler olarak gözükmektedir.

İÇH: AL MACD: AL RSI: AL



XAUUSD

Altın fiyatlarındaki düşüş haftanın başından bu yana yüzde 1'i aşarken gümüş fiyatları perakende alım çılgınlığından sonra duruldu. Gram altın ise Dolar/TL 'deki düşüşün devam etmesiyle 420 TL'nin altına indi.

Altın yatırımcılarının aşı gelişmeleri ve ekonomik toparlanma çabalarına odaklanmasıyla beraber altın fiyatları da 2021'de zemin kaybetti. Başkan Joe Biden ise 1,9 trilyon dolarlık teşvik paketinin ABD Kongresi'nden geçebilmesi için çabalıyor.

Gümüş pazartesi günü 30 dolar seviyesini test ettikten sonra Ağustos ayından beri en büyük kaybını vererek durağanlaştı. CME Group'un gümüş vadeli için marjınları 14 bin dolardan 16 bin 500 dolara çıkarması da gümüş fiyatlarının düşüşünde etkili oldu.

TEKNİK ANALİZ

Teknik olarak incelediğimizde, Ons Altın'ın 1817 Dolar seviyelerinde belirleyici olmaya devam ettiği gözlemlendi. Artan talep ile Ons Altın'ın yukarı yönlü hareketine devam etmesi durumunda sırası ile 1826 ve 1835 seviyeleri takip edilmesi gereken önemli direnç seviyeleridir. Olası bir aşağı yönlü harekete geçiş durumunda ise 1810 -1803 destek seviyeleri kısa vadede takip edilebilir.

İÇH: SAT MACD : SAT RSI: SAT



OIL.WTI

Petrol fiyatları, OPEC+ ülkelerinin Kovid-19'dan dolayı oluşan küresel arz fazlasını azaltacaklarına dair taahhütleriyle son dört gündür yükseliyor.

Vadeli kontratlar, New York piyasasında son bir yılın en yüksek seviyesinde kapattıktan sonra varil başına 56 dolar civarından işlem görüyor. OPEC+ bakanları, geç kalmadan piyasanın yeniden dengelenmesinin önemine vurgu yaptı.

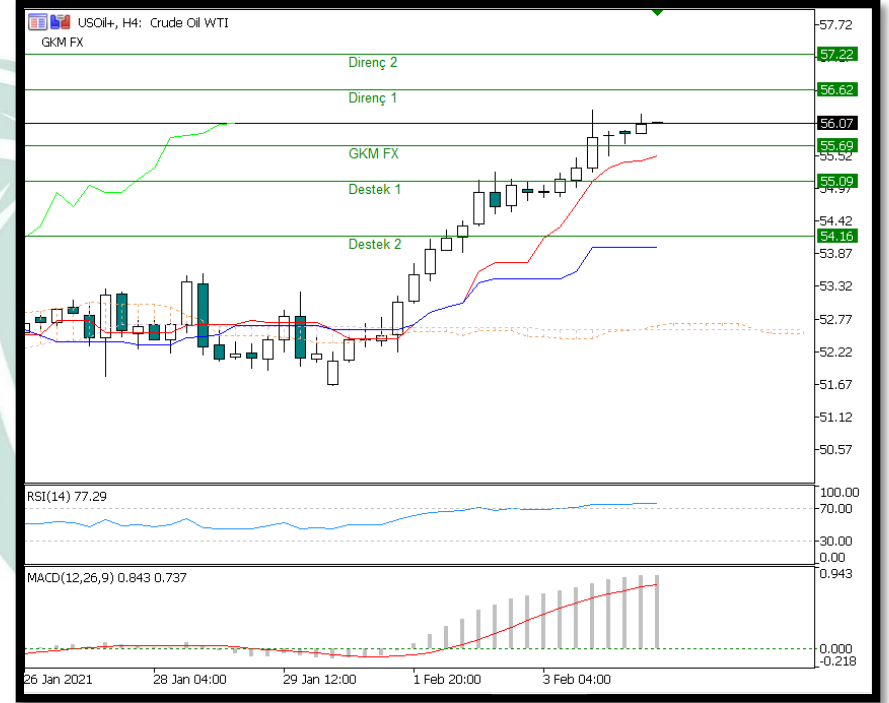
Hükümetin açıkladığı resmi verilere göre, ABD ham petrol stokları son 10 aydaki en büyük düşüşü kaydetti. Çin'deki petrol stokları da son bir yılın en düşüğünde bulunuyor.

Ham petrol stoklarındaki aşağı yönlü eğilime rağmen, karantina ve seyahat önlemleriyle birlikte yakıt tüketimindeki toparlanma hala zayıf.

TEKNİK ANALİZ

Anlık incelendiğinde 56.07 seviyesinde fiyatlanan petrole alış yönünde pozisyonların alınması destek seviyeleri göz önünde bulundurularak gün içi gerçekleştirilebilir. İşlem yapmadan önce, COVID haberleri ve OPEC+ üyelerinin açıklamaları yakından takip edilmelidir.

İÇH: AL MACD : AL RSI: AL



DAX

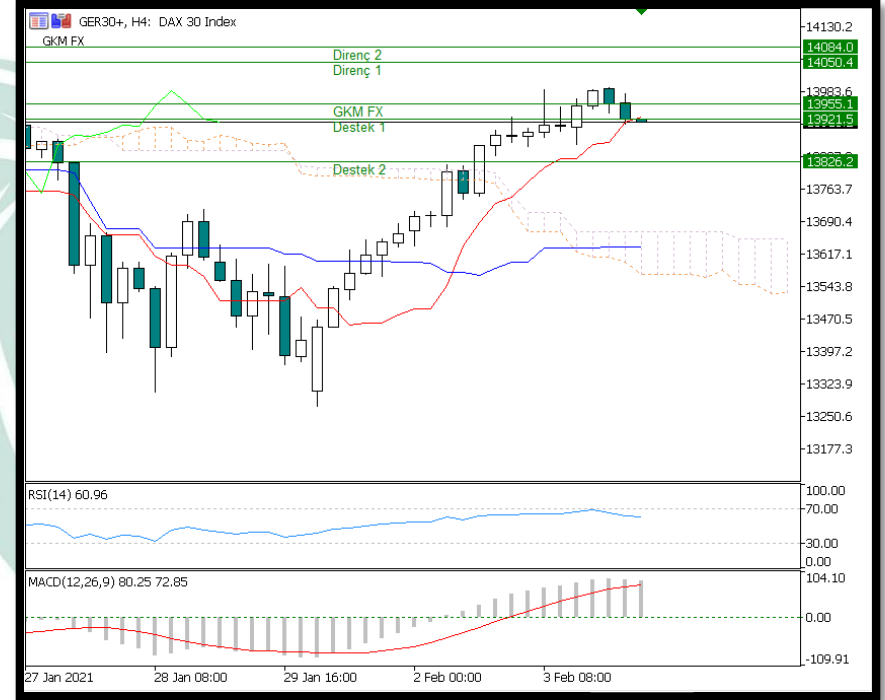
Küresel hisse senetlerindeki üç günlük ralliye ara veriliyor. ABD vadelilerinde hafif hareketler dikkat çekerken Asya'da Güney Kore merkezli kayıplar göze çarpıyor. Çarşamba gününü %0,1 yükselişle kapatan S&P 500'de vadeli hafif yükselişte. Güney Kore Kospi endeksi yüzde 1'i aşan kayıp yaşarken, Hong Kong Hang Seng de sınırlı kayıp kaydetti. Japon Topix endeksi ise yatay.

Teşvik paketi beklentisine rağmen ABD Hazinesi'nin iç borçlanma programında artışa gitmemesi getiri eğrisinin 2016'dan bu yana en dik eğriye ulaşmasına yol açtı. 5-30 yıl makası 147 baz puan ile Şubat 2016'dan bu yana en yüksek seviyede.

ABD Hazine Bakanlığı, yeniden finansman kapsamında 3, 10 ve 30 yıl vadeli 126 milyar dolarlık devlet tahvili satışı yapacağını duyurdu.

TEKNİK ANALİZ

Yükseliş trendi bandına geri döndüğü görülen Alman Borsasında alım yönünde pozisyonların 13921 ve 13826 seviyelerine yakın değerlendirilebileceği uygun gözükmektedir. Önemli direnç seviyesi 14050 olarak analiz edilmiştir. Net düşüş trendi söz konusu olmadığından dolayı yatay bant aralığında destek seviyelerinin fırsat olarak değerlendirilmesi uygun görülmektedir.



BTCUSD

SpaceX ve Tesla'nın CEO'su Elon Musk Clubhouse'da, "Bitcoin'i 8 yıl önce almalydım partiye geç kaldım." dedi. Bitcoin'in iyi birşey olduğunu ve destekçisi olduğunu belirten Musk, "Dogecoin'in küresel bir para olması eğlenceli olurdu." diye ekledi.

Musk'ın Twitter profil açıklamasına geçen hafta Bitcoin etiketi ve emojiyi koymasından sonra kripto para birimi yüzde 10 yükselişle 36 bin doların üzerine çıkmış

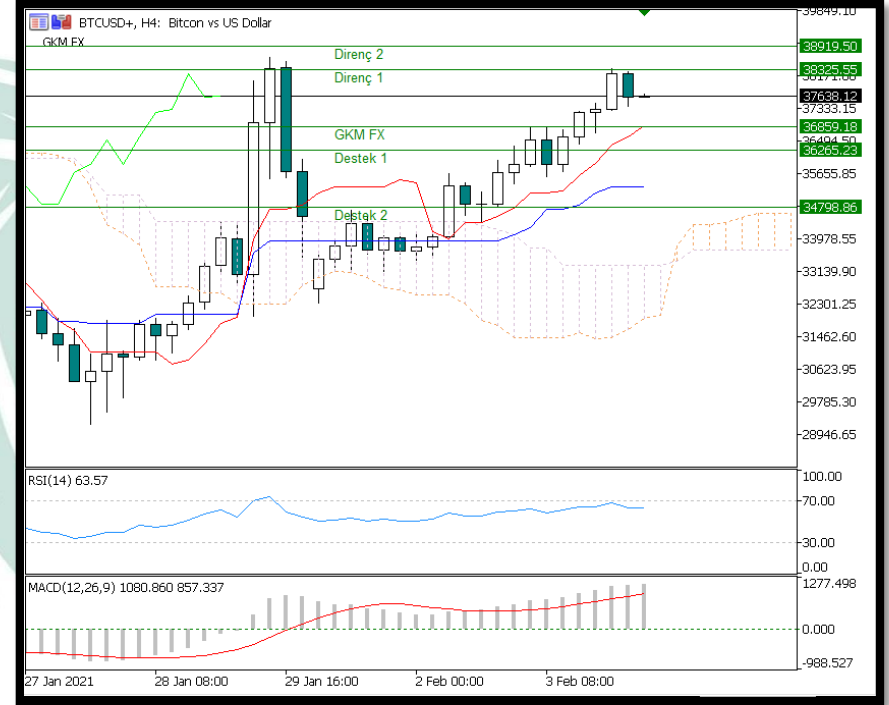
En büyük kripto para birimi olan Bitcoin Londra işlemlerinde anlık olarak yüzde 15 yükseliş kaydetmişti.

Cuma günü erken saatlerdeyse Musk Twitter'da paylaştığı ve bir köpeğin kapağında olduğu "Dogue" dergisiyle Dogecoin rallisinin de fitilini ateşlemişti. En başta bir şaka olarak yaratılan Dogecoin son cuma günü yüzde 300 artış gösterdi.

TEKNİK ANALİZ

Teknik görünüm ışığında geri çekilmelerin kısıtlı kalacağı öngörülen kripto para için gün içi değerlendirilebilecek alım yönündeki pozisyonlar 36265 seviyesine yakın değerlendirilebilir, yükseliş potansiyeli trendden kaynaklı devam etmektedir.

İÇH: AL MACD: AL RSI: AL



RİSK BİLDİRİMİ

Kaldıraçlı alım satım sistemi yüksek getiri ile birlikte yüksek riski de beraberinde getirmektedir. Kaldıraçlı işlem, yatırımcıların hesaplarına aktarmış oldukları düşük teminatlarla, teminat miktarının belirli bir katına kadar işlem yapmalarına imkân veren, piyasa ile aynı yönde hareket edilmesi durumunda yüksek getiri elde edilmesine olanak sağlarken, tersi durumda ise paranızın tamamını yitirmenize sebep olabilen finansal bir mekanizmadır.

Kaldıraçlı alım satım işlemlerinde, taşınan pozisyonun değeri ile ilgili semboldeki fiyat hareketlerine duyarlıdır. Kaldıraç etkisiyle birlikte, fiyatlanmalardaki dalgalanmalar nedeniyle oluşabilecek kar veya zarar tutarı artabilmektedir. Kaldıraçlı Forex işlemi yapmak her yatırımcı için uygun olmayabilir.