



GKMAX

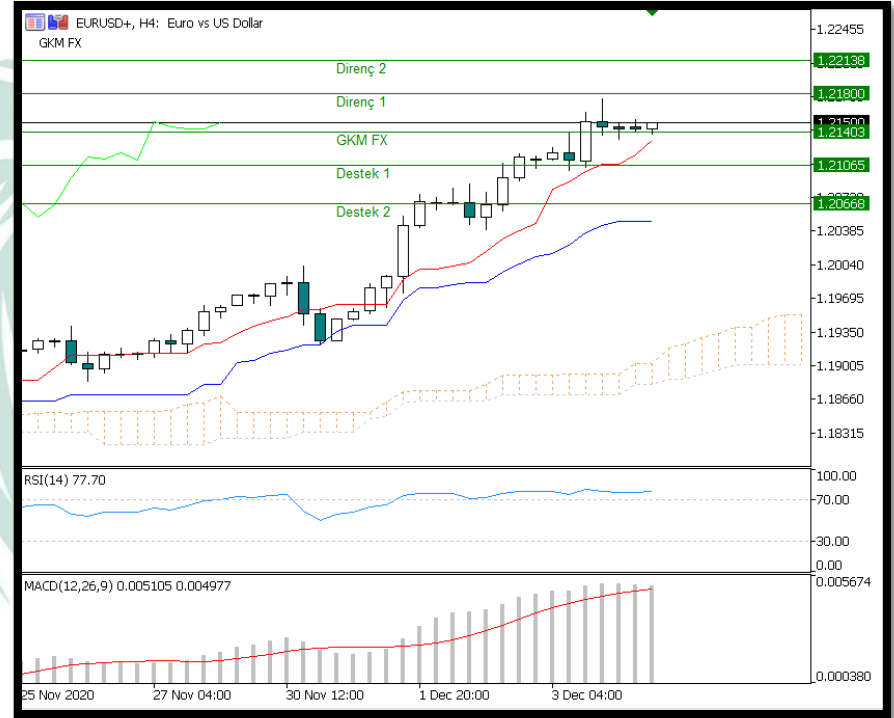
EURUSD

Avrupa ve Euro bölgelerinden gelen PMI verileri takip edildi. Gelen verilere bakıldığında Avrupa kanadında hizmet sektöründe verilerin beklentileri vermediği ve kötü geldiği görüldü. PMI anketine bakıldığında siparişler, fiyatlar ve istihdam alanlarında Kasım ayında gözle görülür bir gerileme yaşandığı farkediliyor. Diğer yandan Kovid19 aşı çalışmalarına yönelik olumlu haber akışlarının da etkisiyle güvende gözle görülür bir yükseliş gerçekleşiyor. Önümüzdeki hafta Avrupa Merkez Bankası bir araya gelecek ve bu toplantı merakla bekleniyor. Bu toplantı sonrasında merkez bankasının parasal teşvik konusunda bir artış gerçekleştirebileceği beklentileri oldukça yoğun. Özellikle AMB Başkanı Lagarde ve yetkililerin bu yönde söylemleri bu beklentileri son zamanlarda artırdı. Dolar kanadında baktığımızda ise son gelişmeler ile birlikte ek teşvik paketine yönelik beklentiler oldukça arttı. Özellikle Temsilciler Meclisi'nden Pelosi'nin 'iyi niyetli adım' olarak nitelendirilen teklifi beklentileri artırdı. Dolar endeksinde bu gelişmeler ile aşağı yönlü hareketler devam ediyor. Dolar endeksi son iki buçuk yılın en zayıf seviyelerinde fiyatlanırken; EURUSD paritesinde yukarı yönlü hareketlenmeler yaşanıyor.

TEKNİK ANALİZ

Yükseliş trendini devam ettiren paritede 1.2180 seviyesi hedeflenerek alım yönünde pozisyonların değerlendirilmesi destek seviyeleri göz önünde bulundurularak gerçekleştirilebilir.

İÇH: AL MACD: AL RSI: AL



GBPUSD

İngiltere'de corona virüsü (Covid-19) salgını nedeniyle son 24 saatte 414 kişinin hayatını kaybetmesi ile toplam can kaybı 60 bin 113'e yükseldi. İngiltere'de corona virüsü (Covid-19) salgınında vaka ve can kaybı sayıları artmaya devam ediyor.

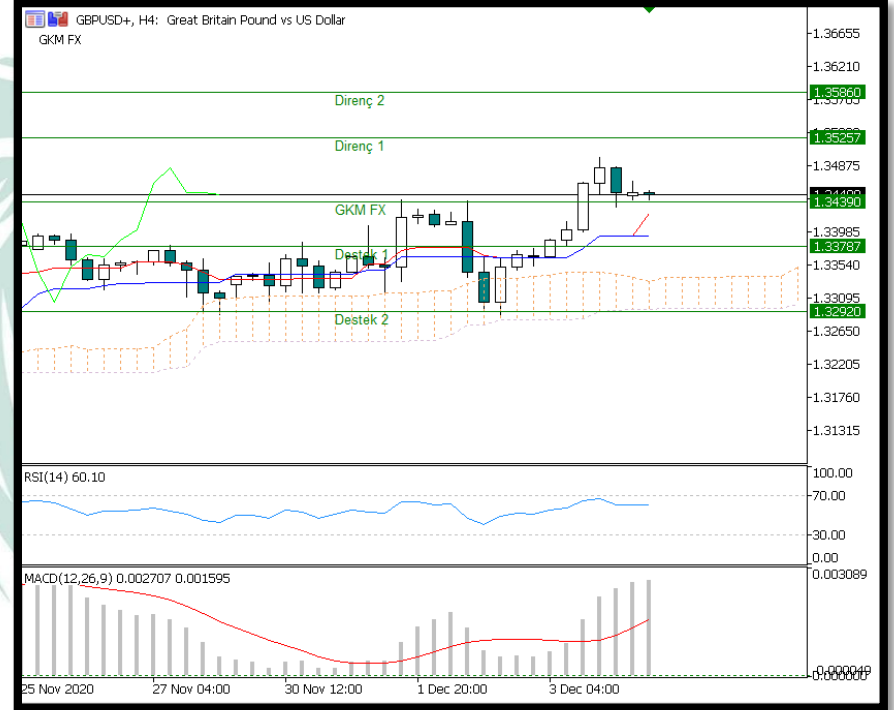
İngiltere Sağlık Bakanlığı tarafından yapılan açıklamada, son 24 saatte 14 bin 879 yeni vaka tespit edildiği, toplam vaka sayısının 1 milyona 674 bin 134'e ulaştığı belirtildi.

Ülkede Covid-19 nedeniyle son 24 saat içinde 614 kişinin hayatını kaybettiği ve toplam can kaybının da 60 bin 113'e yükseldiği bildirildi. İngiltere'de dün dünyada bir ilk olarak Pfizer ve BioNTech'in ortaklaşa geliştirdiği Covid-19 aşısının Birleşik Krallık İlaç ve Sağlık Ürünleri Düzenleme Kurumu (MHRA) tarafından onaylanmasının ardından aşılardan İngiltere'ye sevkıyatı başladı.

Yüzde 95 etkinlik gösteren aşılardan 40 milyon doz sipariş eden İngiltere'de önümüzdeki haftadan itibaren aşı uygulamasının başlaması bekleniyor.

TEKNİK ANALİZ

Yükseliş trendini devam ettiren paritede 1.3525 seviyesi hedeflenerek alım yönünde pozisyonların değerlendirilmesi destek seviyeleri göz önünde bulundurularak gerçekleştirilebilir.
İÇH: **AL** MACD : **AL** RSI: **AL**



USDJPY

Japonya'da Parlamento, ücretsiz olarak corona virüsü aşısı yapılmasıyla ilgili masrafları merkezi hükümetin karşılamasını içeren yasa tasarısını kabul etti. Yerel medyada yer alan habere göre, Japonya Ulusal Dieti'nin üst meclisi olan Danışmanlar Meclisi (Sangiin), mevcut aşılama yasasını revize etmek için bir tasarımı oy birliğiyle kabul etti. Tasarının, Tokyo ve ülkenin diğer birçok bölgesinde enfeksiyonlarda artış görülmesi sonrası meclisten geçtiği ifade edildi.

Tasarıda insanlara aşılınmaları yönünde çağrıda bulunulsa da hükümet, aşılınların etkinliği ve güvenliği yeterince kanıtlanmamışsa, bireylerin aşılınmayı reddetmesine olanak sağlayacak. Tasarıya göre, aşılının ciddi yan etkilere neden olması durumunda hükümet tedavi masraflarını karşılayacak. Hükümet tarafından finanse edilecek olan aşılınmalarla ilgili idari işlerden yerel idareler sorumlu olacak. Tasarı, Japonya'da yaşayan yabancıları kapsayıp kapsamayacağını netleştirmiyor, ancak sağlık bakanlığı yetkilileri, ücretsiz olarak sunulan diğer aşılara bağlı olarak onların da kapsanmasını beklediklerini söylediler.

TEKNİK ANALİZ

Düşüş potansiyeli bulunan paritede 104,253 ve 103,957 satış yönünde değerlendirilebilecek uygun seviyeler olarak gözükmektedir.

İÇ: SAT MACD : SAT RSI: SAT



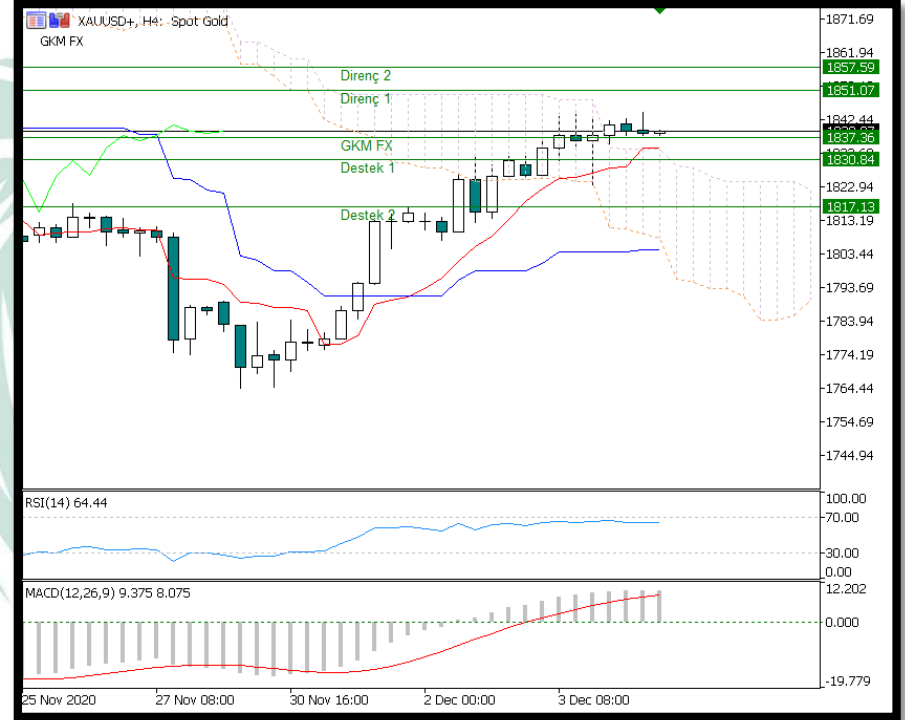
XAUUSD

Geçtiğimiz 3 haftada üst üste zayıf performanslar sergileyen altın fiyatlarında bu hafta diğer haftalara nazaran bir miktar toparlanma hareketleri görülüyor. Geçtiğimiz haftalarda aşırı çalışmalarına yönelik iyimser hava ile sert düşüşler yaşayan altın dikkatlerin ABD kanadında teşvik paketine çevrilmesi ile birlikte toparlanıyor. Daha önce Demokratların ek teşvik paketi 2.4 trilyon dolarda ve Trump bunu çok yüksek bulmuş ve onaylamamıştı. Geçtiğimiz günler Demokratlar 'iyi niyetli' bir adım attı ve 908 milyar dolarlık mali teşvik paketi teklifinde bulundu. Diğer kanatta Senato Çoğunluk Lideri McConnell ise 500 milyar dolarlık bir paket önerdi. Ve McConnell; Kongre'nin geniş bir anlaşmadan ziyade dar hedefli bir anlaşmayı benimsemesi gerektiğini açıkladı. Bu adımlar ile birlikte Amerika'da mali teşvik paketine yönelik beklentiler arttı ve bu konu altın fiyatlarını destekledi. Gün içerisinde ise ABD'den önemli ekonomik veri akışları izlenecek. Tarım Dışı İstihdam ile birlikte gelecek olan İşsizlik Oranı ve Ortalama Kazançlar verileri küresel bazda hareketliliğin artmasına neden olacaktır.

TEKNİK ANALİZ

Teknik olarak incelediğimizde, Ons Altın'ın 1838 seviyesinde fiyatlama gerçekleştirdiği gözlemlenmektedir. Artan talep ile Ons Altın'ın yukarı yönlü hareketine devam etmesi durumunda sırası ile 1851 ve 1857 seviyeleri takip edilmesi gereken önemli direnç seviyeleridir. Olası bir aşağı yönlü harekete geçiş durumunda ise 1830 ve 1817 destek seviyeleri kısa vadede takip edilebilir.

İÇH: AL MACD : AL RSI: AL



OIL.WTI

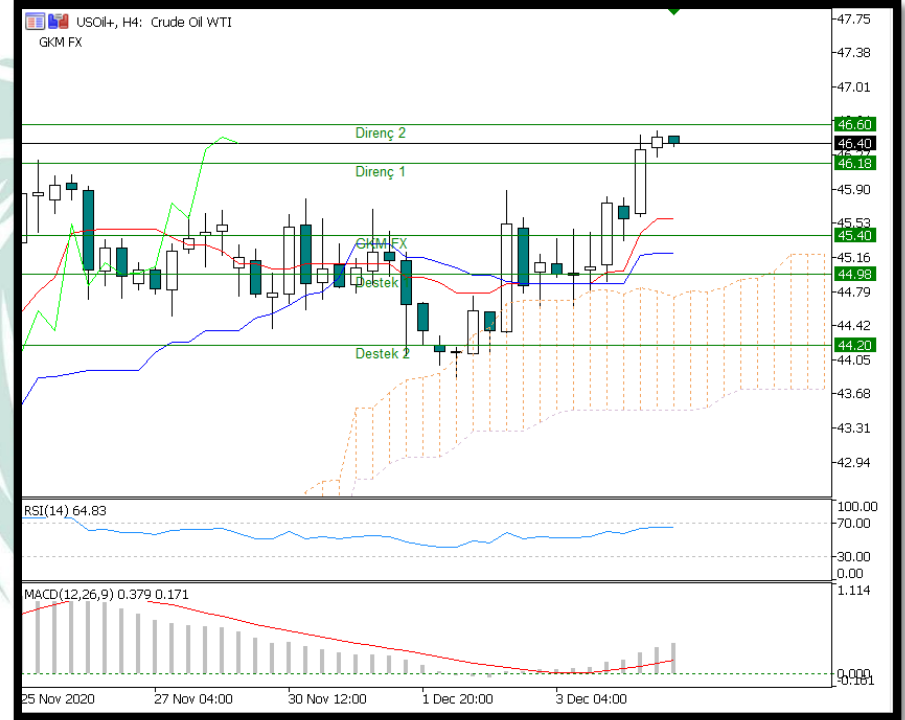
Petrol İhraç Eden Ülkeler Örgütü (OPEC) üyesi 23 ülkenin enerji ve petrol bakanlarının, videokonferans yöntemiyle bir araya geldiği 12. Bakanlar Toplantısı sona erdi. Toplantı sonrasında OPEC'ten yapılan açıklamada, OPEC ülkelerinin ocak ayı için petrol üretim kesintisini günlük 500 bin varil azaltacağı ifade edildi. Böylece, mevcut durumda uygulanan günlük 7,7 milyon varillik üretim kesintisi 7,2 milyon varile düşürüldü. Açıklamada, OPEC ülkelerinin bakanlarının piyasa koşullarını değerlendirmek üzere gelecek ay itibarıyla her ay düzenli olarak toplanacağı ve üretim artışının günlük 500 bin varili geçmeyecek şekilde belirleneceği kaydedildi.

Rusya Başbakan Yardımcısı Aleksandr Novak, toplantının ardından yaptığı konuşmada, her ayın başında toplantı yapılması konusunda anlaşıldığını vurgulayarak, ocak, şubat ve mart aylarında yapılan görüşmelerde bir sonraki üretim düzenlemesine karar verileceğini ifade etti. Novak, bu durumun aylık talebe daha kesin ve doğru yanıt verme imkanı sunduğunu anlattı.

TEKNİK ANALİZ

Anlık incelendiğinde 46,40 seviyesinde fiyatlanan petrolde 46,60 seviyesi hedeflenerek alış yönünde pozisyonların alınması uygun gözükmetedir.

İÇ: AL MACD : AL RSI: AL



DAX

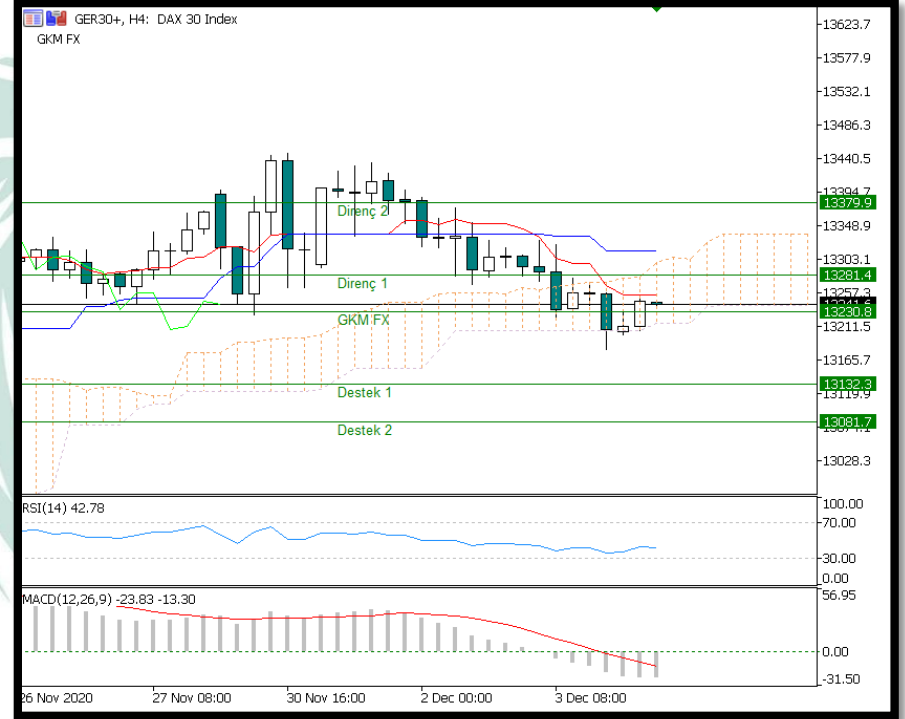
Almanya'da koronavirüse karşı kısmi kapanma önlemleri 11 Ocak'a kadar uzatıldı. Başbakan Merkel vefat sayılarının çok yüksek olduğunu belirterek "Hedefin hala çok uzağındayız" dedi. Almanya'da günlük koronavirüs vakalarının yüksek seyretmeye devam etmesi nedeniyle kısmi kısıtlamaların 11 Ocak tarihine kadar uzatılmasına karar verildi.

Federal hükümet ve eyalet yönetimlerinin Çarşamba günü düzenlediği toplantıda alınan karar uyarınca 2 Kasım'da ay sonuna kadar devam etmek üzere yürürlüğe sokulan, ardından süresi 20 Aralık'a kadar uzatılan kısıtlamalar 11 Ocak'a kadar yürürlükte kalacak. Merkel: Hedefin çok uzağındayız Başbakan Angela Merkel toplantı sonrasında yaptığı açıklamada, Almanya'nın pandemide hedeflenen verilerin henüz çok uzağında olduğunu vurguladı. Koronavirüs kaynaklı ölü sayısının çok yüksek olduğunu belirten Merkel, "Bu, federal hükümet ve eyaletlerin nasıl bir sorumluluk taşıdığını gösteriyor. Hedef, yedi gün içinde 100 bin nüfus başına 50 yeni vaka seviyelerine gerilemek" diye konuştu.

TEKNİK ANALİZ

Teknik ve temel veriler ışığında yükseliş potansiyeli öngörülen endeks için gün içi değerlendirilebilecek alış yönündeki pozisyonlar 13132 seviyesine yakın değerlendirilebilir, yükseliş potansiyeli düşüş eğilimi bozulduğundan dolayı devam etmektedir.

İÇH: SAT MACD: SAT RSI: SAT



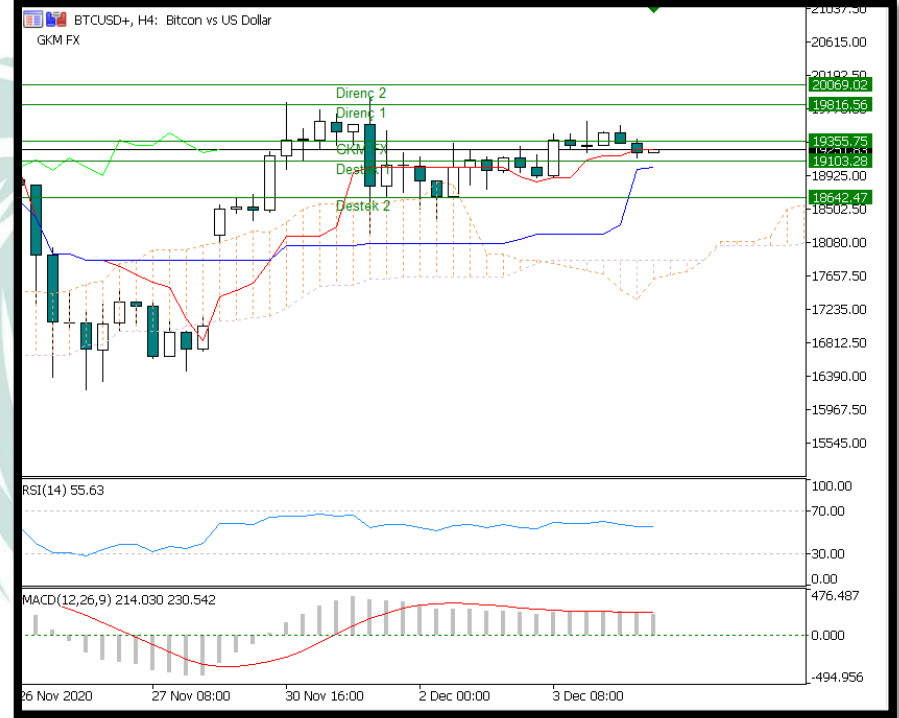
BTCUSD

Kripto para endüstrisi için, gelişmekte olan bir teknoloji tanımına yapmak yanlış olmaz. Bu gelişmeye eşlik eden pek çok dijital para birimi var ve bunların her geçen gün sayıları artmaya devam ediyor. Bu haberimi de ise Bitcoin ve son günlerin dikkat çeken para birimi XRP arasındaki farklara değineceğiz. Öncelikle Bitcoin, mallar ve hizmetler için bir ödeme aracı olarak tasarlanmış bir dijital para birimi iken, Ripple, bankalar ve ödeme ağları için tasarlanmış bir ödeme, döviz bozdurma ve havale sistemidir. Diğer bir deyişle Ripple, tamamen banka ve ödeme ağları hedef alınarak oluşturulan para transfer sistemi ve değişim aracı. Bununla birlikte Bitcoin, blockchain teknolojisine dayanırken, Ripple blockchain kullanmaz. Bitcoin'in, Satoshi Nakamoto mahlasına sahip, kimliği bilinmeyen bir kişi ya da grup tarafından geliştirildiği söyleniyor. Ripple ise 2012 yılında kurulan, resmi yatırımcıları ve yazılı hedefleri olan "Ripple" isimli şirket tarafından geliştirildi. XRP'ye genellikle "Ripple" denir, ancak teknik olarak Ripple, kripto para biriminin arkasındaki şirketin adı ve ağıdır. Gerçek bir kripto para birimi olan XRP, Ripple ağına farklı para birimleri arasında para transferlerini kolaylaştırmak için kullanılan bir token'dir. Bu token'inin temel hedefi, kripto para birimleri ile geleneksel para birimlerinin aracılığını yapmak.

TEKNİK ANALİZ

Teknik görünüm ışığında geri çekilmelerin kısıtlı kalacağı öngörülen kripto para için gün içi değerlendirilebilecek alım yönündeki pozisyonlar 19103 seviyesine yakın değerlendirilebilir, yükseliş potansiyeli trendden kaynaklı devam etmektedir.

İÇH: AL MACD: AL RSI: AL



RİSK BİLDİRİMİ

Kaldıraçlı alım satım sistemi yüksek getiri ile birlikte yüksek riski de beraberinde getirmektedir. Kaldıraçlı işlem, yatırımcıların hesaplarına aktarmış oldukları düşük teminatlarla, teminat miktarının belirli bir katına kadar işlem yapmalarına imkân veren, piyasa ile aynı yönde hareket edilmesi durumunda yüksek getiri elde edilmesine olanak sağlarken, tersi durumda ise paranızın tamamını yitirmenize sebep olabilen finansal bir mekanizmadır.

Kaldıraçlı alım satım işlemlerinde, taşınan pozisyonun değeri ile ilgili semboldeki fiyat hareketlerine duyarlıdır. Kaldıraç etkisiyle birlikte, fiyatlanmalardaki dalgalanmalar nedeniyle oluşabilecek kar veya zarar tutarı artabilmektedir. Kaldıraçlı Forex işlemi yapmak her yatırımcı için uygun olmayabilir.