



GKMAX

EURUSD

Avrupa Merkez Bankası, Euro Bölgesi ekonomisinin koronavirüs ile mücadelede uygulanan ikinci kapatma-karantina dönemi ile, pek çok şirketin duruma adapte olmalarının ve imalat sektörünün güçlü ihracat talebinin yardımı ile bu tedbirlerden etkilenmemesine bağlı olarak, iyi başa çıkmakta olduğunu söyledi.

ECB, 50 büyük şirket ile telefon üzerinden yaptığı anketi temel olarak yayınladığı açıklamada, "İşletmeler üretimi devam ettirebilme konusunda daha iyi durumdadır. Tüketiciler de online satış platformlarına giderek daha fazla ısınıyorlar" ifadelerini kullandı. Aylık Ekonomik Bülten'de yer alan açıklamada, çelik, kimya, otomotiv ve elektronik sektörlerinde faaliyet gösteren ihracat odaklı imalatçıların en iyi görünüme sahip şirketler oldukları da vurgulandı. Bu sektörlerin tümünde şirketleri üretim, satış ve siparişlerini artırdıklarına işaret edildi.

TEKNİK ANALİZ

Temelden kaynaklı yükseliş teknik açıdan düşüş eğilimi söz konusu olan EURUSD paritesinde düşüşlerin kısıtlı kalacağı öngörülmektedir. 1.1921 ana destek seviyesi olarak gözükmemektedir. Alımların bu seviyeye yakın gelebileceği öngörülmektedir. Gün içi direnç seviyesi ise 1.2006 seviyesi olarak belirlenmiştir.

İÇH: SAT MACD: SAT RSI: SAT



GBPUSD

Merkez Bankasından yapılan açıklamada, politika faiz oranının beklentilerle uyumlu şekilde yüzde 0,1 seviyesinde, tahvil alım hedefinin de 875 milyar sterlinde sabit bırakıldığı belirtildi.

Açıklamada kararların bankanın Para Politikası Kurulu üyelerinin oy birliği ile alındığı kaydedildi.

Tutanaklarda yeni tip koronavirüs (Kovid-19) ile mücadele kapsamında devam eden aşılama sürecinin İngiltere dahil olmak üzere bazı ekonomilerin görünümünü iyileştirdiği belirtildi. Tutanaklarda istihdam piyasasındaki göstergeleri yorumlamanın halen güç olduğu, 2020 yılının kasım ayında ülkede işsizliğin yüzde 5 seviyesine yükseldiği belirtildi.

Bankanın tutanaklarında İngiliz hükümeti tarafından 2020 yılının mart ayından bu yana salgın nedeniyle çalışmayacak olan vatandaşlara verilen desteğin işsizlikte ani yükselişi ciddi şekilde sınırladığı kaydedildi ve "İngiltere'nin Gayri Safi Yurtiçi Hasılasının (GSYH) 2021 yılı içerisinde aşılama programı devam etmesi, Kovid-19 kaynaklı sağlık endişelerinin azalması ve sınırlamaların kolaylaştırılması ile salgın öncesindeki seviyesine hızlı bir şekilde dönmesi öngörülüyor." İfadesine yer verildi.

TEKNİK ANALİZ

Temele bağlı olarak ve EURUSD ile korelasyonu göz önünde bulundurularak işlem yapılması tavsiye edilen GBPUSD paritesinde, 1.3604 önemli destek seviyesi olarak gözükmemektedir. Bu seviyeye yakın gün içi alışlar görülebilir. Gün içi önemli direnç seviyesi ise 1.3735 olarak görülmektedir.

İÇ: SAT MACD : SAT RSI: AL



USDJPY

Ülkede işsizlik maaşına başvuruların sayısı geçen hafta düştü, böylece düşüş 3 hafta üst üste devam ederek istihdam kayıplarının azalmaya başladığına işaret etti.

Çalışma Bakanlığı'nın verilerine göre başvurular 30 Ocak'ta sona eren haftada 33 bin düşerek 779 bine geriledi. Bloomberg anketine katılan ekonomistlerin medyan tahmini 830 bindi.

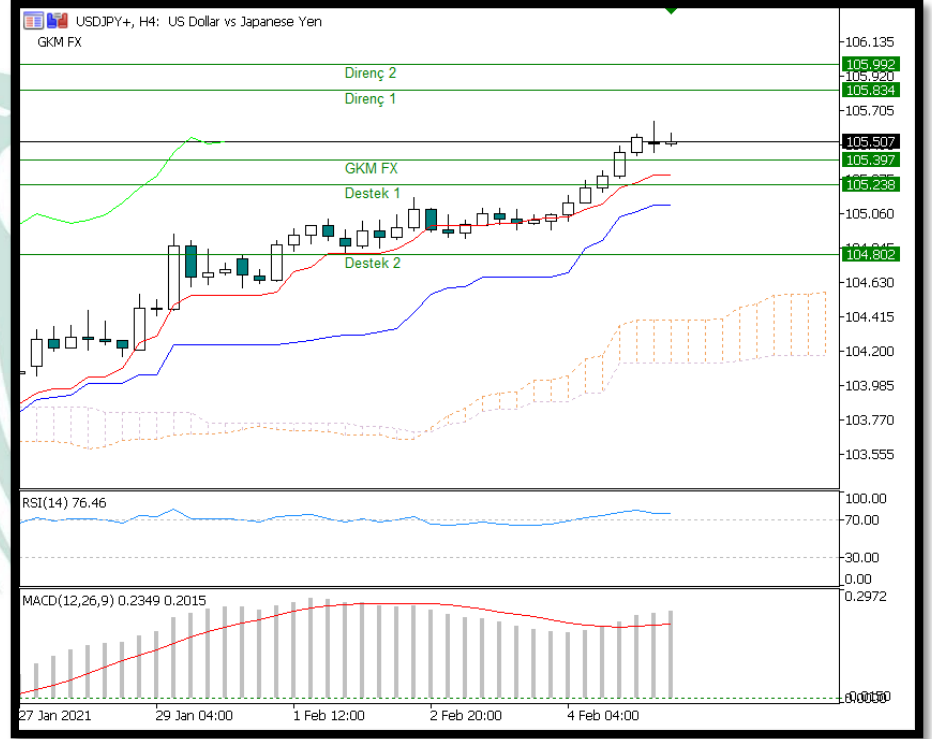
Başvurular böylece pandemi kaynaklı istihdam kaybının azalmasıyla 28 Kasım'dan beri en düşük seviyeye indi.

Devam eden başvurular ise 23 Ocak'ta sona eren haftada 4.59 milyona geriledi.

TEKNİK ANALİZ

Düşüş potansiyeli teknik açıdan son bulan paritede 105,397 ve 105,238 seviyeleri ve 104,802 seviyeleri günlük trade için değerlendirilebilecek uygun seviyeler olarak gözükmektedir.

İÇ: AL MACD : AL RSI: AL



XAUUSD

Altın, güçlenen dolar, artan ABD Hazine tahvili getirileri ve iyileşen istihdam rakamlarıyla 9 haftanın en düşük seviyesinde. Gram altın, Dolar/TL 'deki gerilemeyi takiben 6 ayın en düşüğünde. Gümüş ise hafta başındaki kazançlarının neredeyse hepsini verdi.

Yatırımcıların aşı gelişmeleri ve ekonomik toparlanma çabalarına odaklanmasıyla beraber altın fiyatları ons başına 1.800 doların altına indi. Aşağı yönlü eğilimi yanı sıra altının 50 günlük hareketli ortalaması 200 günlük ortalamanın altına düşmek üzere. Analistler ise bu hareketi "ölüm kavşağı" olarak adlandırarak bunun daha fazla kayba neden olacağını düşünüyor.

TEKNİK ANALİZ

Teknik olarak incelediğimizde, Ons Altın'ın 1797 Dolar seviyelerinde belirleyici olmaya devam ettiği gözlemlendi. Artan talep ile Ons Altın'ın yukarı yönlü hareketine devam etmesi gereken önemli direnç seviyeleridir. Olası bir aşağı yönlü harekete geçiş durumunda ise 1768 - 1751 destek seviyeleri kısa vadede takip edilebilir.

İÇH: SAT MACD : SAT RSI: SAT



US.OIL

Petrol İhraç Eden Ülkeler Örgütü'nün (OPEC) Bakanlar Ortak İzleme Komitesi (Joint Ministerial Monitoring Committee - JMMC), küresel petrol talebine ilişkin belirsizliklerin önümüzdeki aylarda da süreceği uyarısı yaptı.

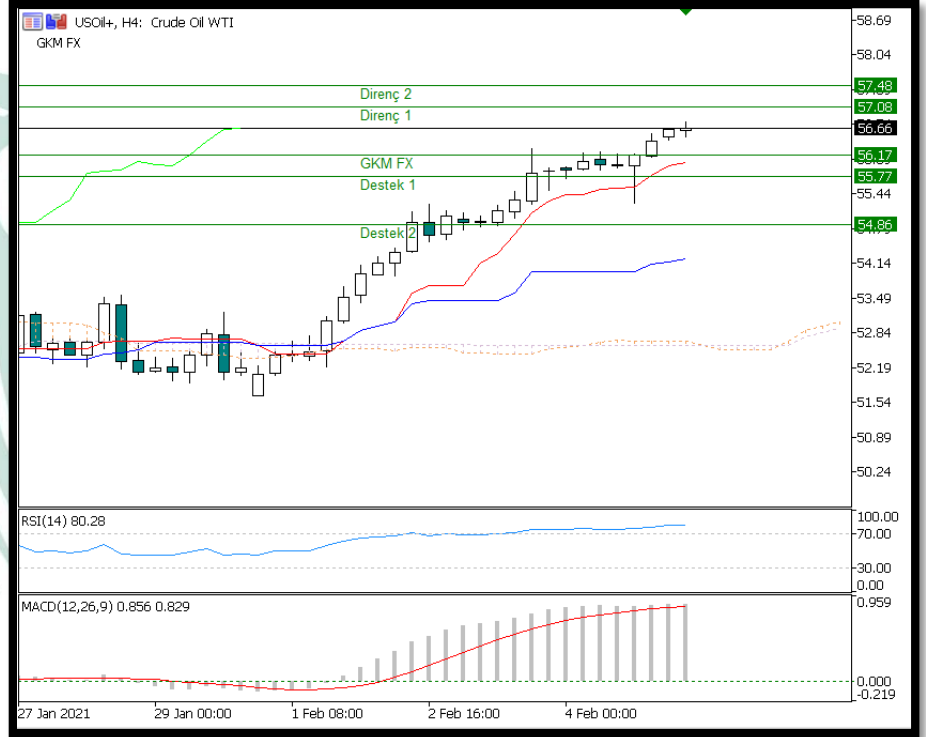
JMMC'nin 26. toplantısının ardından yapılan açıklamada, buna karşın, petrol piyasalarının 2021'de toparlanmasına ilişkin iyimserliğin korunduğu vurgulandı ve aşılardan tüm dünyada kademeli olarak yaygınlaştırılmasının yılın geri kalanında küresel ekonomiyi ve petrol talebini artıran olumlu bir faktör olduğunun altı çizildi.

Toplantıdan çıkan sonuçlara göre, OPEC üyesi ülkelerin Aralık ayında kararlaştırılan üretim kısıntısı kararına uyumu yüzde 101 düzeyinde gerçekleşti. Açıklamada, OPEC ve müttefiklerinin (OPEC+) 2020 Nisan ayından bu yana uyguladığı kısıntılarda, toplam petrol üretiminin 2.1 milyar varil azaltıldığı belirtildi.

TEKNİK ANALİZ

Anlık incelendiğinde 56.66 seviyesinde fiyatlanan petrolde alış yönünde pozisyonların alınması destek seviyeleri göz önünde bulundurularak gün içi gerçekleştirilebilir. İşlem yapmadan önce, COVID haberleri ve OPEC+ üyelerinin açıklamaları yakından takip edilmelidir.

İÇH: AL MACD: AL RSI: AL



DAX

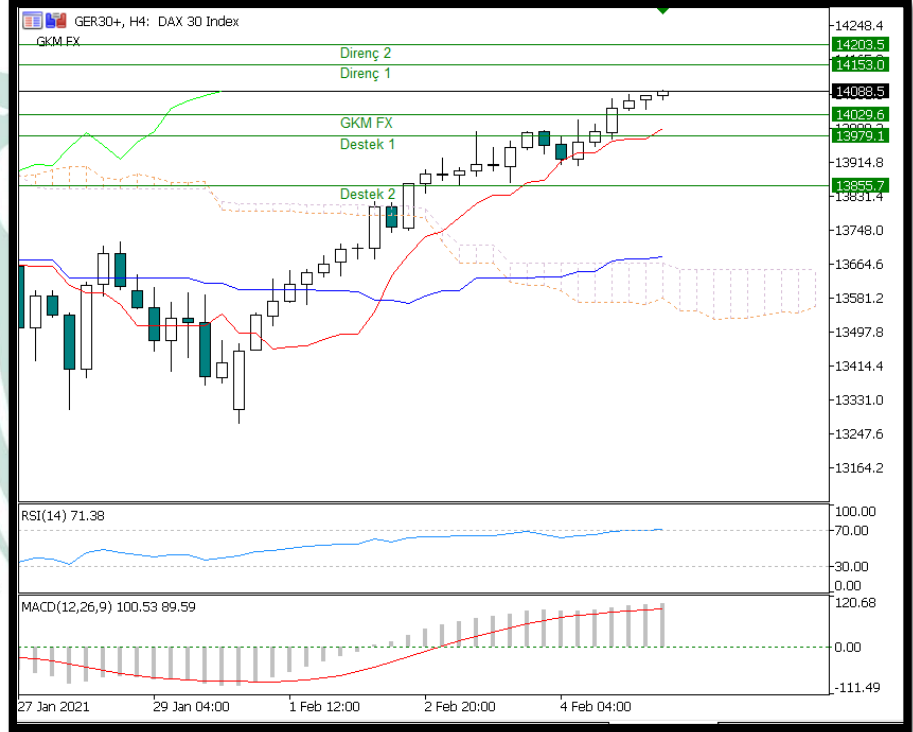
Almanya'da devam eden aşı kampanyası, aşı olanlara ayrıcalık tanınip tanınmaması gerektiği tartışmasına yol açtı. Tartışmayla ilgili tavsiyesini açıklayan Alman Etik Kurulu da korona aşısı yaptıranlara devlet tarafından ayrıcalık tanınmasına karşı olduğu görüşünü dile getirdi.

Etik Kurulu Başkanı Alena Buyx, Perşembe günü Berlin'de yaptığı açıklamada, aşılananların virüsü başkalarına bulaştırıp bulaştırmayacaklarının henüz kesin olarak bilinmediğine dikkat çekerek ayrıcalık talebinin bu durumun netlik kazanmasından sonra gündeme gelebileceğini söyledi.

Korona salgını nedeniyle uygulanan kısıtlamaların temel haklara ciddi müdahaleler içerdiğini vurgulayan Buyx, enfeksiyon sayılarının düşmeye devam etmesi halinde pandemiyle mücadele için getirilen kısıtlamaların, salt aşı yaptıranlar için değil, toplumun genelini kapsayacak şekilde sonlandırılması gerektiğini dile getirdi.

TEKNİK ANALİZ

Yükseliş trendi bandına geri döndüğü görülen Alman Borsasında alım yönünde pozisyonların 13979 ve 13855 seviyelerine yakın değerlendirilebileceği uygun gözükmektedir. Önemli direnç seviyesi 14153 olarak analiz edilmiştir. Net düşüş trendi söz konusu olmadığından dolayı yatay bant aralığında destek seviyelerinin fırsat olarak değerlendirilmesi uygun görülmektedir.



BTCUSD

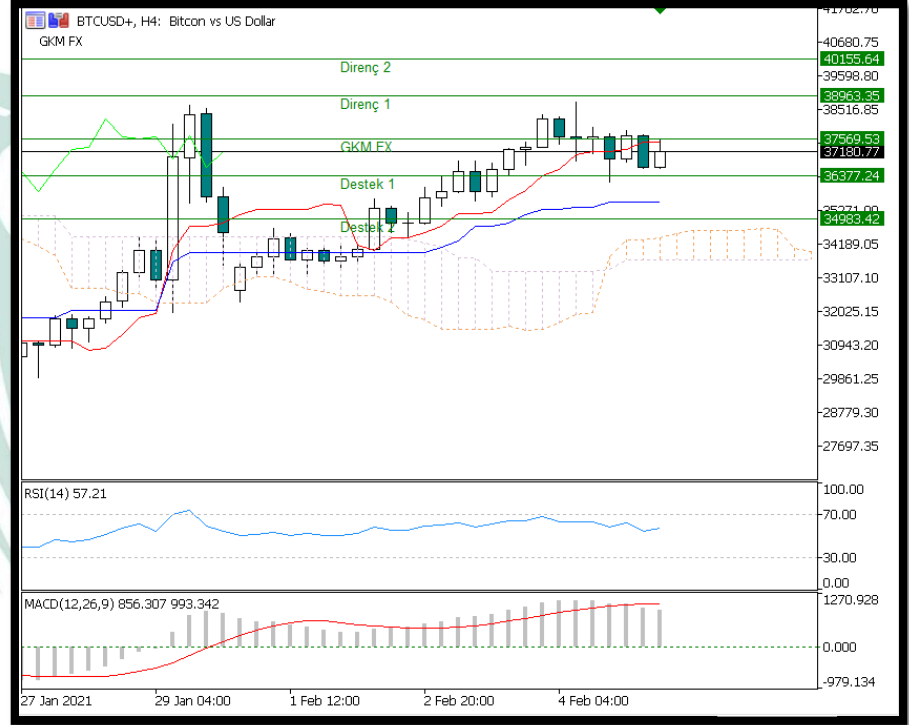
Bitcoin fiyatı destek için 35.000 \$'ı geri almış olabilir. Ancak veriler bu haftaki %15'lik hareketin en iyi yatırımcıları short pozisyonlar açmaya yönlendirmiş olabileceğini gösteriyor. Bitcoin (BTC) fiyatı, yakın zamandaki kısa vadeli düşük seviyeden sıçradığında, 32.400 \$'dan 37.200 \$'a yükselirken, üç gün içinde %15'lik bir kazanç bildirdi. Bu, Bitcoin fiyatının haftalardır yatay bir aralıkta işlem gördüğü göz önüne alındığında etkileyici bir hareketti. Artışın arkasındaki nedenlerden bağımsız olarak, büyük traderların ve arbitraj masalarının eğilimi takip etmesini bekleyebilirsiniz.

İlginç bir şekilde, BTC %15 hareketini başlatırken en iyi traderların çoğu short pozisyonlar açtığı için farklı bir durum söz konusu. Bir trader, tüm zamanların en yüksek seviyesi olan 42.000 \$'ın potansiyel bir yeniden testine güven duymasa bile, Ethereum (ETH) 1.600 \$'a çıkarken short pozisyon açmanın riskli olabileceğine işaret ediyor. Yatırımcılar, merkezi olmayan finans, patlayıcı fiyat takdiri ve Eth2 staking işlemlerinin cazibesi nedeniyle Bitcoin'den Ethereum'a dönüyor olsalar bile, önde gelen kripto para birimlerinin çoğu zaman nasıl birlikte işlem yapma eğiliminde olduğuna dikkat etmek gerekiyor.

TEKNİK ANALİZ

Teknik görünüm ışığında geri çekilmelerin kısıtlı kalacağı öngörülen kripto para için gün içi değerlendirilebilecek alım yönündeki pozisyonlar 36377 seviyesine yakın değerlendirilebilir, yükseliş potansiyeli trendden kaynaklı devam etmektedir.

İÇH: AL MACD: AL RSI: AL



RİSK BİLDİRİMİ

Kaldıraçlı alım satım sistemi yüksek getiri ile birlikte yüksek riski de beraberinde getirmektedir. Kaldıraçlı işlem, yatırımcıların hesaplarına aktarmış oldukları düşük teminatlarla, teminat miktarının belirli bir katına kadar işlem yapmalarına imkân veren, piyasa ile aynı yönde hareket edilmesi durumunda yüksek getiri elde edilmesine olanak sağlarken, tersi durumda ise paranızın tamamını yitirmenize sebep olabilen finansal bir mekanizmadır.

Kaldıraçlı alım satım işlemlerinde, taşınan pozisyonun değeri ile ilgili semboldeki fiyat hareketlerine duyarlıdır. Kaldıraç etkisiyle birlikte, fiyatlanmalardaki dalgalanmalar nedeniyle oluşabilecek kar veya zarar tutarı artabilmektedir. Kaldıraçlı Forex işlemi yapmak her yatırımcı için uygun olmayabilir.