



GKMAX

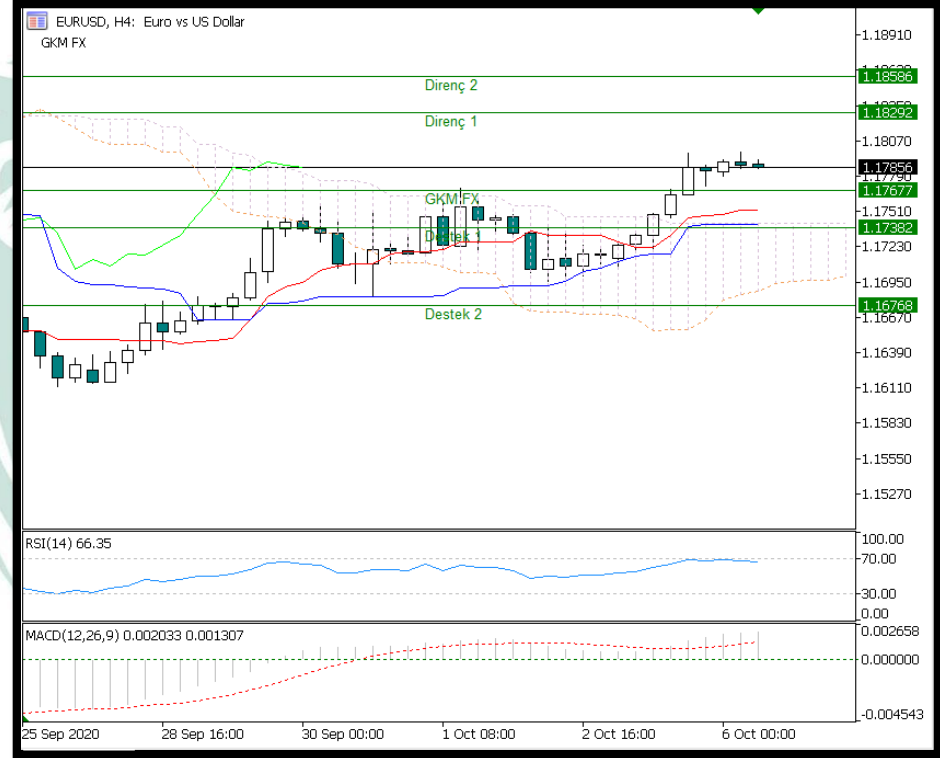
EURUSD

Haftanın ilk işlem gününde Euro Bölgesi'nde hizmet PMI endeksi Eylül ayında 47,6'lık beklentilerin üzerinde gerçekleşirken 50,5 seviyesinden 48,0'a geriledi. Açıklanan perakende satışlar verisi Ağustos ayında Temmuz ayına göre yüzde 4,4, geçen yılın aynı dönemine göre de yüzde 3,7 arttı. ABD tarafında ise ISM hizmet PMI endeksi Eylül ayında beklentilerin üzerinde gerçekleşerek 56,9'dan 57,8 seviyesine yükselerek hizmet sektöründe toparlanma ivmesinin sürdüğü gözlemlendi. Gün içerisinde yeni teşvik yasasına dair belirsizliğe ek olarak, salgına yakalanan ABD Başkanı Trump'ın sağlık durumuna ilişkin olumlu haberler takip edilirken, Dolar'a olan talebin azalması ile paritede yukarı yönlü hareketler gözlemlendi.

TEKNİK ANALİZ

Yükseliş trendini devam ettiren paritede 1.2000 seviyesi hedeflenerek alım yönünde pozisyonların değerlendirilmesi destek seviyeleri göz önünde bulundurularak gerçekleştirilebilir. 1.1738 – 1.1676 seviyeleri gün içi alım fırsatı olarak değerlendirilebilir.

İÇH: AL MACD: AL RSI: AL



GBPUSD

Koronavirüs nedeniyle üretimin durduğu ve satış bayilerinin kapandığı İngiltere'de, geçtiğimiz mayıs ayında otomobil üreticileri ve hükümet bir anlaşma imzalamıştı.

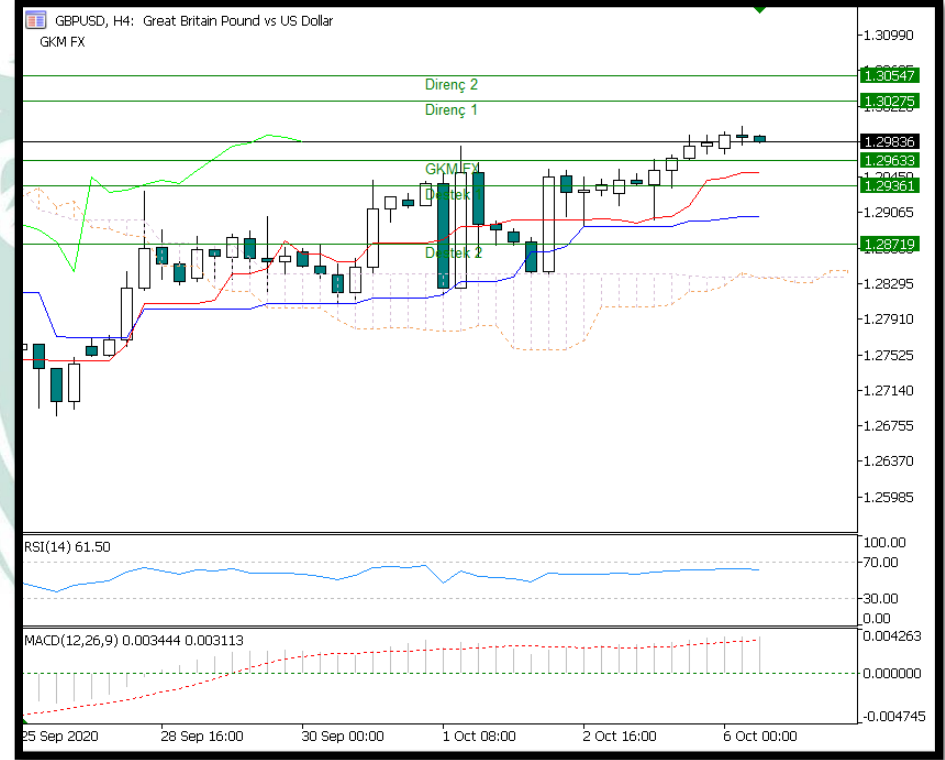
İngiliz Motorlu Araç Üreticileri Topluluğu (SMMT) eylül ayına ilişkin araç satış verilerini açıkladı. Buna göre ülkede eylül ayında aylık bazda toplam araç satışı yüzde 4,4 azalarak 328 bin 41'e geriledi.

İngiltere'de yıllık bazda ise eylül ayında toplam araç satışı geçen yılın aynı dönemine kıyasla yüzde 33,2 azalarak toplam 1 milyon 243 bin adet olarak kaydedildi.

TEKNİK ANALİZ

Yükseliş trendine bağlı hareket eden paritede 1.3033 seviyesi hedeflenerek alış yönünde pozisyonların değerlendirilmesi uygun gözükmektedir.

İÇH: AL MACD: AL RSI: AL



USDJPY

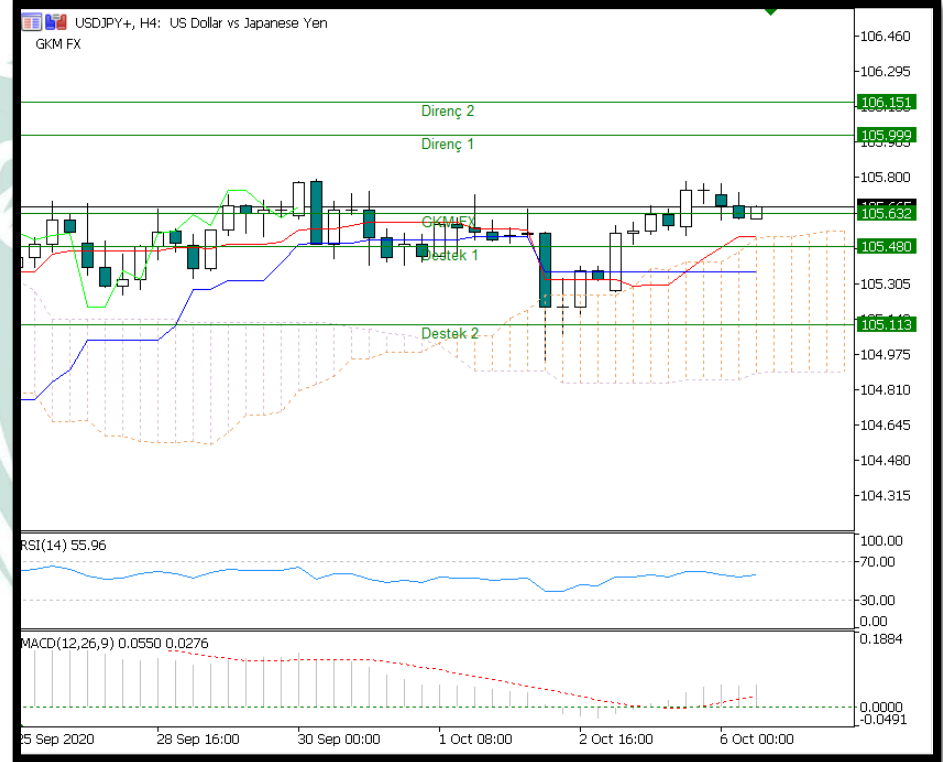
ABD Çalışma Bakanlığı'nın açıkladığı verilere göre Eylül ayında ABD'de istihdam, beklenenden daha fazla yavaşladı. Hükümet harcamalarının azalması ve Corona pandemisinin halen etkisini sürdürmesi nedeniyle ekonomik toparlanmanın hız kesmesi, işsizliğin bazıları için kalıcı hale gelmesi riskini beraberinde getiriyor.

3 Kasım'da yapılacak başkanlık seçimlerinden önce açıklanan son istihdam raporunda, tarım dışı istihdamın Eylül ayında 661 bin arttığı bildiriliyor. Ağustos ayında bu rakam 1 milyon 489 bindi. Reuters haber ajansının iktisatçılar arasında yaptığı anketseyse Eylül ayında istihdam edilenlerin sayısının 850 bin olduğu öngörülyordu.

TEKNİK ANALİZ

106,220 direnç seviyesinin altında kaldığı sürece aşağı yönlü eğilimin devam etmesi durumunda sırası ile 105,480 ve 105,113 seviyeleri takip edilmesi gereken önemli destek seviyeleridir.

İCH: AL MACD: AL RSI: AL



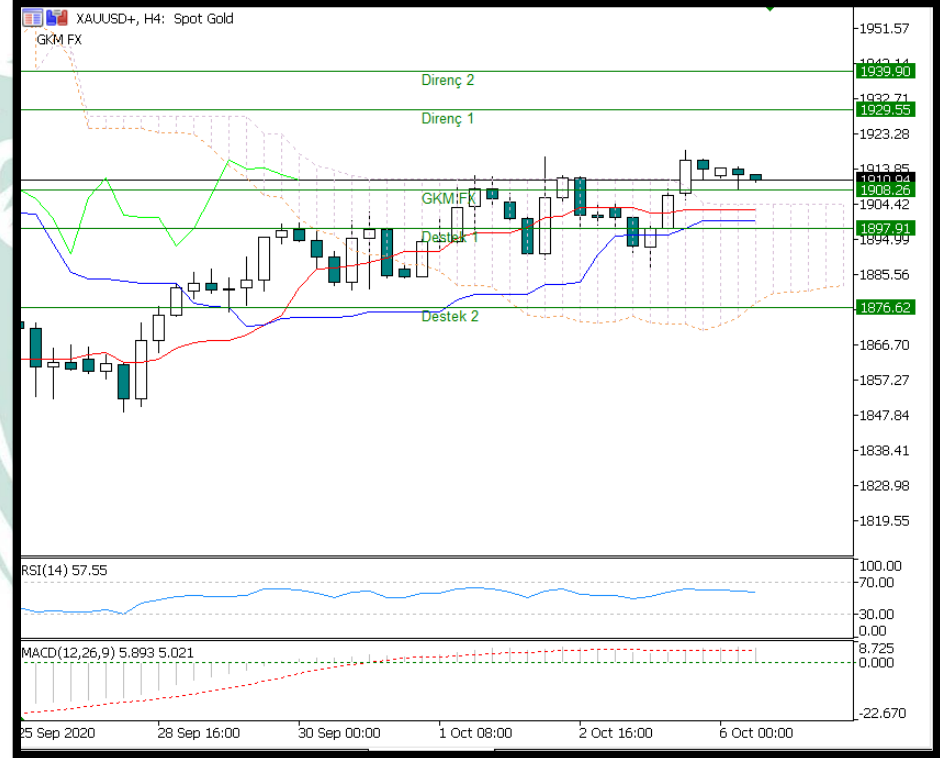
XAUUSD

Artan vaka sayılarının neden olduğu endişeler değerli metale destek olmayı sürdürürken, yeni teşvik yasasına dair devam eden belirsizlik ve ABD Başkanı Trump'ın Kovid-19 testinin pozitif çıktığını açıklamasının Dolar üzerindeki etkileri sonucu Ons Altın'da satış baskıları takip edilmişti. Haftanın ilk işlem gününde ise ABD Başkanı Donald Trump'ın sağlığına ilişkin olumlu işaretlere ek olarak, dikkatlerin teşvik paketi müzakerelerine yoğunlaşması ile haftaya hafif satıcı bir başlangıç yapan değerli metalin gün sonunda, Dolar çevresinde gözlenen aşağı yönlü hareketler ile birlikte kayıplarını tersine çevirerek yukarı yönlü hareketini sürdürdüğü takip edildi.

TEKNİK ANALİZ

Teknik olarak incelediğimizde, Ons Altın'ın 1908 Dolar seviyesinde belirleyici olmaya devam ettiği gözlemlendi. Artan talep ile Ons Altın'ın yukarı yönlü hareketine devam etmesi durumunda sırası ile 1929 ve 1938 seviyeleri takip edilmesi gereken önemli direnç seviyeleridir.

İÇH: AL MACD: AL RSI: AL



OIL.WTI

Kovid-19 testi pozitif çıkan Trump'ın 3 günlük bir tedavinin ardından taburcu edilmesi, yeni bir tropikal fırtınanın Meksika Körfezi'ne yönelmesi ve Norveç'te petrol işçilerinin grevi uluslararası piyasalarda petrol fiyatlarını yükseltti.

Trump'ın Kovid-19 testinin pozitif çıktığı haberleri ile Cuma günü sert düşüş yaşayan petrol fiyatı, dün ve bugün yaşanan yükselişlerle kayıplarını büyük ölçüde telafi ettiler.

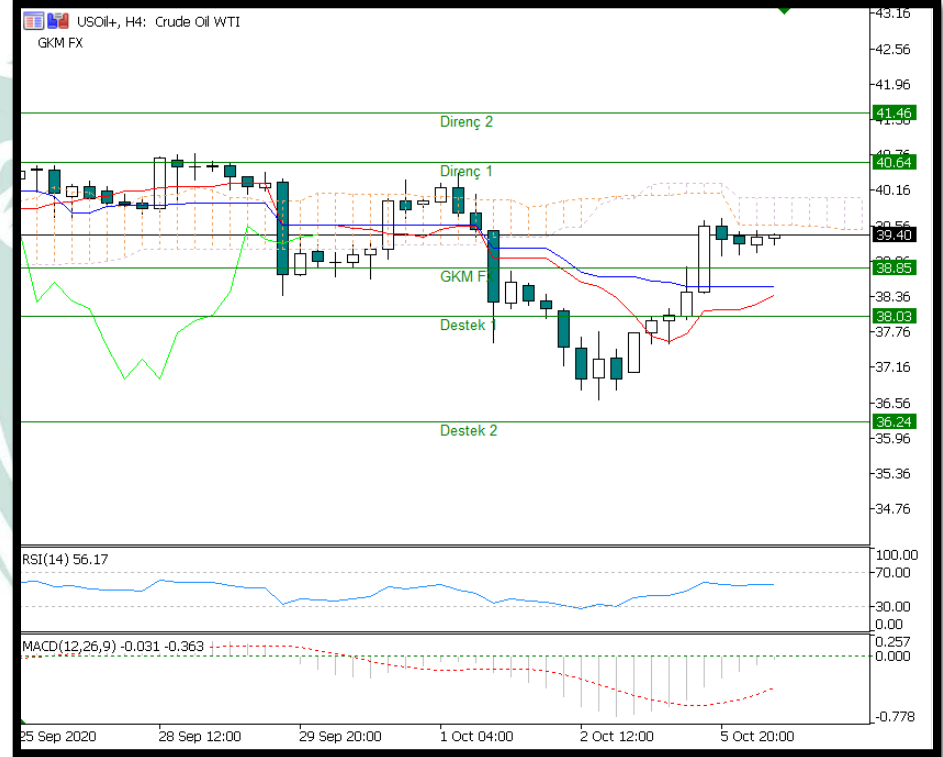
ICE'de Brent petrolü güne göre 26 cent artışla 41,55 dolar/varil ve NYMEX'de Batı Teksas petrolü 24 cent yükselişle 39,46 dolar/varil seviyesinden işlem görüyorlar.

Analistler, ABD'de dördüncü korona virüs teşvik paketi için Pelosi ile Mnuchin arasında görüşmelerin devam etmesinin de piyasadaki olumlu havaya destek verdiğini ifade ediyorlar. Bugün piyasada gözler API'nin haftalık petrol stoklarında olacak ve bu verilerin ABD'de talep görünümü konusunda ortaya koyacağı resme bakılacak.

TEKNİK ANALİZ

\$39,40 seviyesinde fiyatlanan ve yükselişine devam eden petrolde \$38,85 üzerinde tutunma devam ettikçe 40,64 seviyesini hedefleyeceğiz. Ters senaryoda ise 38,03 seviyesine kadar sarkma izlenebilecek ve petrolde bu seviyeler tekrar alım için uygun bölge olacaktır.

İÇ: SAT MACD: SAT RSI: SAT



DAX

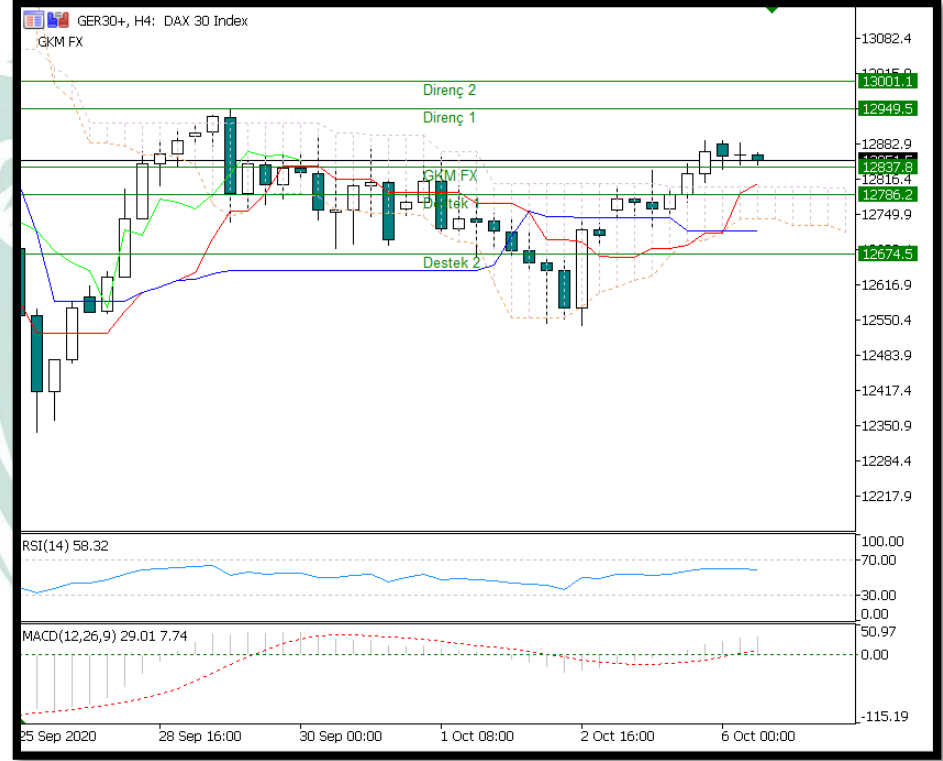
AB Komisyonu üyesi Paolo Gentiloni, COVID-19 salgınının yol açtığı resesyondan toparlanmanın desteklenmesi çabaları çerçevesinde Avrupa Birliği'nin kamu borçlanmalarını sınırlayan kurallarının 2021 yılında da uygulanmayacağını söyledi.

Avrupa Birliği'nin bütçe kurallarının uygulanmasından sorumlu kurum olan AB Komisyonu, bütçe açığının GSYH'nın yüzde 3'ü seviyesinin altında olması ve kamu borcunun her yıl azaltılmasına yönelik kuralları AB ekonomisinin COVID-19 salgınının etkisi ile resesyona girmesinin ardından askıya almıştı. Euro Bölgesi maliye bakanlarını bir araya getiren Eurogroup toplantısı sonrası konuşan Gentiloni, "Bütçe politikasına ilişkin olarak, geçen hafta AB maliye bakanlarına 2021 yılı için ulusal bütçelerini hazırlarken yönlendirme sağlayacak bir mektup gönderdik. Genel Kaçış Klozu 2021 yılında da aktif olacak. Mali politikalar gelecek yıl da hem Euro Bölgesi seviyesinde hem de bireysel olarak üye ülkelerde toparlanmayı desteklemeye devam etmeli" dedi. Euro Bölgesi üyesi ülkelerin 2021 yılı bütçe taslaklarını 15 Ekim'e kadar AB Komisyonu'na sunmaları gerekiyor.

TEKNİK ANALİZ

Geri çekilmelerin kısıtlı kalacağı öngörülen endeks için gün içi değerlendirilebilecek alım yönündeki pozisyonlar 12786 ve 12674 seviyesine yakın değerlendirilebilir yükseliş potansiyeli devam etmektedir.

İÇH: AL MACD: AL RSI: AL



BTCUSD

Bitcoin (BTC) ve tüm kripto para piyasası bugün yükselişe geçti. Yaşanan bu yükseliş, borsada görmemiz de oldukça muhtemel görülüyor.

Yaşanılan bu son hareket, son zamanlarda görülen konsolidasyon aşamasında, yukarı doğru bir kırılmaya işaret ediyor, ancak BTC'nin bu kilit teknik seviyeyi geçmesi oldukça önemli.

Bununla birlikte 11.000 dolarlık bölge kısa zaman içerisinde tekrardan görülebilir. Bir analist, 11.200 ila 11.400 dolar arasındaki bölgeyi işaret ederek, bu seviyenin kısa bir zaman içerisinde ziyaret edilebileceğini belirtti.

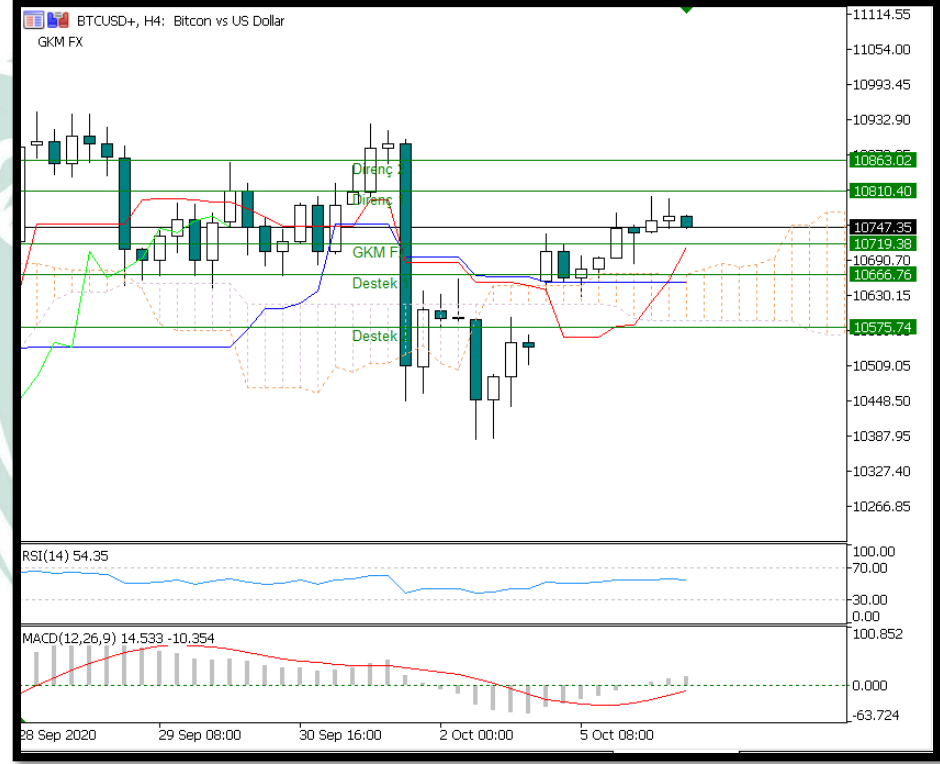
Ayrıca, BTC'nin mevcut fiyatından düşüşe geçmesi durumunda ise, fiyat hareketinin 9.500 dolar seviyesine çekilebileceğini belirtti.

Bitcoin, son birkaç gündür dar bir fiyat aralığında konsolide oluyordu ancak bugün tüm kripto para piyasası ile birlikte ivme kazanarak yükselişe geçti. Geçtiğimiz hafta yaşanan ivme eksikliği, hem yatırımcılar hem de trader'lar için oldukça sarsıcı oldu ve yatırımcıların lider kripto paraya karşı güvensizlik duymasına sebep oldu.

TEKNİK ANALİZ

Teknik görünüm ışığında geri çekilmelerin kısıtlı kalacağı öngörülen kripto para için gün içi değerlendirilebilecek alım yönündeki pozisyonlar 10719 ve 10666 seviyesine yakın değerlendirilebilir, yükseliş potansiyeli trendden kaynaklı devam etmektedir.

İÇH: AL MACD: AL RSI: AL



RİSK BİLDİRİMİ

Kaldıraçlı alım satım sistemi yüksek getiri ile birlikte yüksek riski de beraberinde getirmektedir. Kaldıraçlı işlem, yatırımcıların hesaplarına aktarmış oldukları düşük teminatlarla, teminat miktarının belirli bir katına kadar işlem yapmalarına imkân veren, piyasa ile aynı yönde hareket edilmesi durumunda yüksek getiri elde edilmesine olanak sağlarken, tersi durumda ise paranızın tamamını yitirmenize sebep olabilen finansal bir mekanizmadır.

Kaldıraçlı alım satım işlemlerinde, taşınan pozisyonun değeri ile ilgili semboldeki fiyat hareketlerine duyarlıdır. Kaldıraç etkisiyle birlikte, fiyatlanmalardaki dalgalanmalar nedeniyle oluşabilecek kar veya zarar tutarı artabilmektedir. Kaldıraçlı Forex işlemi yapmak her yatırımcı için uygun olmayabilir.