



**GKMAX**

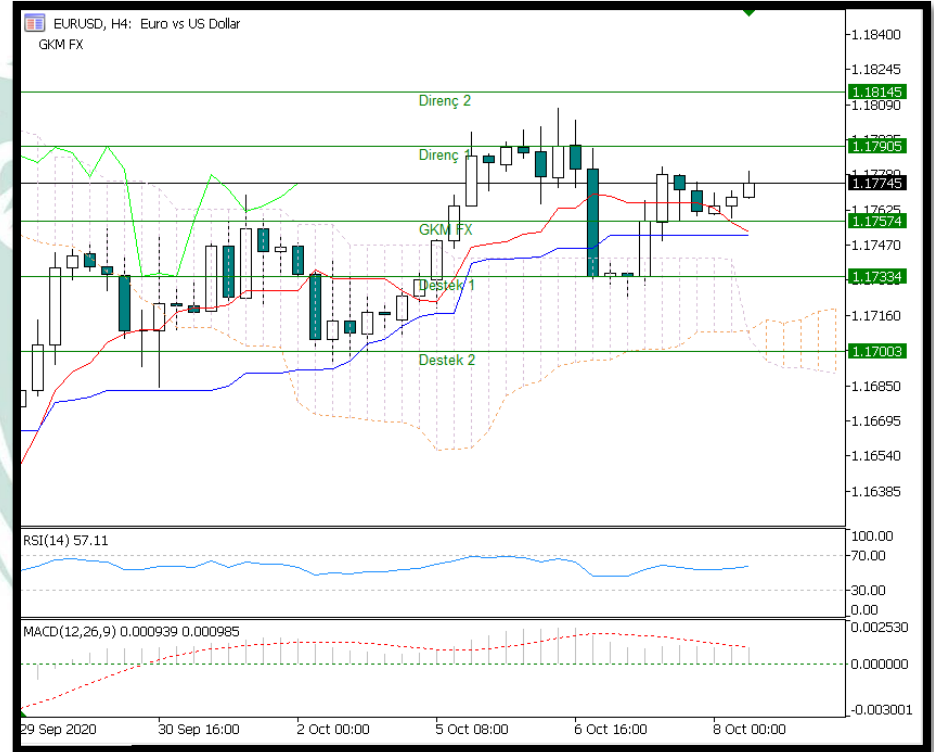
## EURUSD

Geçtiğimiz gün Euro Bölgesi'nde devam eden zayıf ekonomik veri akışına ek olarak, Almanya sanayi üretimi verisi Ağustos ayında artan vaka sayılarının neden olduğu endişeler ile yüzde 1,5'lik artış beklentileri karşısında yüzde 0,5 geriledi. ABD tarafında ise Federal Açık Piyasa Komitesi'nin, 15-16 Eylül tarihli toplantısına ait tutanaklar takip edilirken, yayımlanan tutanaklarda, ekonomik görünüme dair belirsizliğin çok yüksek olduğu vurgulanırken "İleriye dönük rehberlik koşulsuz bir taahhüt değil. Bazı üyelere göre tahvil alımlarını gelecek toplantılarda ayarlamak mümkün. Çoğu Fed üyesine göre toparlanma için daha fazla mali teşvik önemli. Birçok Fed üyesi ise daha fazla mali teşvik geleceğini değerlendiriyor" ifadelerine yer verildi. Gün içerisinde ABD Başkanı Donald Trump'ın Demokratlar ile yeni teşvik paketine ilişkin görüşmeleri seçime kadar sonlandırma kararının Dolar üzerinde etkileri izlenirken, takip edilen gelişmeler sonucu paritenin yukarı yönlü sınırlı hareketini sürdürdüğü gözlemlendi.

## TEKNİK ANALİZ

Yükseliş trendini devam ettiren paritede 1.2000 seviyesi hedeflenerek alım yönünde pozisyonların değerlendirilmesi destek seviyeleri göz önünde bulundurularak gerçekleştirilebilir. 1.1719 – 1.1689 seviyeleri gün içi alım fırsatı olarak değerlendirilebilir.

İÇH: AL MACD: AL RSI: AL



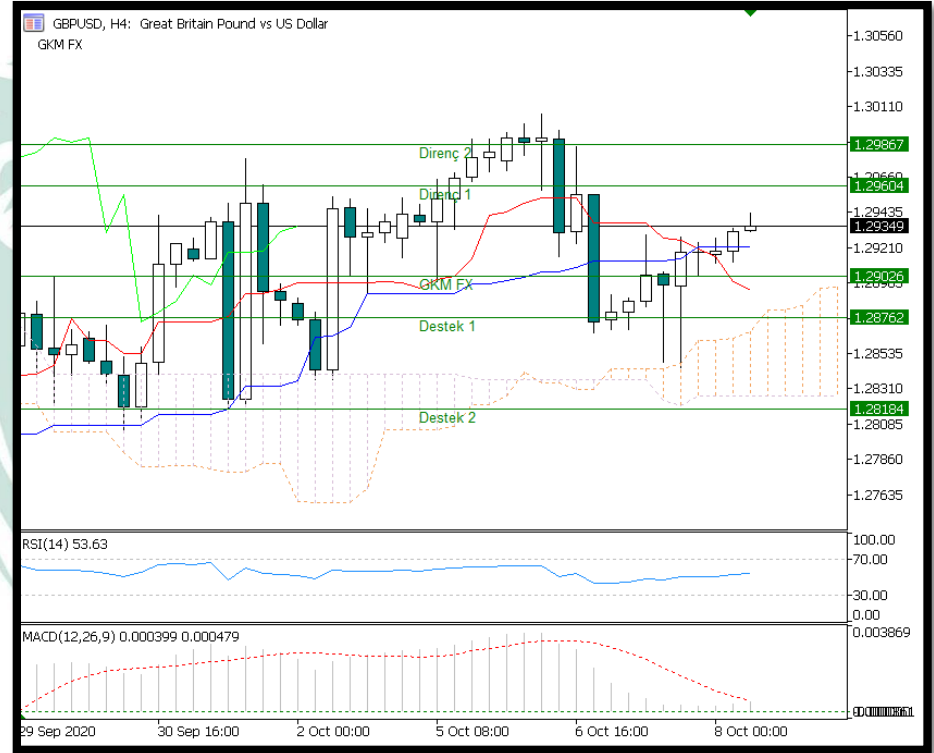
## GBPUSD

İngiltere Başbakanı Boris Johnson, Avrupa Birliği'yle (AB) bir anlaşmaya varılamaması durumunda anlaşmasız ayrılığa hazır olduklarını bildirdi. Başbakanlık Ofisi 10 Numara'dan yapılan açıklamaya göre, Johnson ve AB Konseyi Başkanı Charles Michel, iki taraf arasında yürütülen gelecekte kurulacak ilişkilere dair müzakereleri ele aldı. Telefon görüşmesinde, anlaşmaya varılmasının her iki taraf için daha iyi bir sonuç olacağını kaydeden Johnson, ancak anlaşma sağlanamaması durumunda İngiltere'nin Avustralya şartlarında geçiş dönemini sonlandırmaya hazır olduğunu vurguladı. Varılacak olası bir anlaşmanın İngiliz halkının Brexit referandumundaki isteğini yansıtmaması gerektiğini ifade eden Başbakan Johnson, işletmelerin ve halkın gelecekteki ilişkinin türü konusunda kısa süre içinde bir netliğe ihtiyacı olduğunu belirtti. "1 Ocak'ta paramızın, sınırlarımızın tam kontrolünü geri alacağız" İki lider, son günlerde müzakerelerde bir miktar ilerleme kaydedilmiş olmasına rağmen özellikle balıkçılık alanında ciddi görüş ayrılıklarının devam ettiği ve heyetlerin, farklılıkları gidermek için gelecek günlerde yoğun bir şekilde çalışmaya devam etmeleri konusunda mutabık kaldı. Öte yandan, Johnson, bugün parlamentoda yaptığı konuşmada, "Bu ülke, AB'den ayrılmakla kalmadı, aynı zamanda 1 Ocak'ta paramızın, sınırlarımızın ve yasalarımızın tam kontrolünü geri alacağız." dedi

### TEKNİK ANALİZ

Yükseliş trendine bağlı hareket eden paritede 1.3033 seviyesi hedeflenerek alış yönünde pozisyonların değerlendirilmesi uygun gözükmektedir.

İÇH: AL MACD: AL RSI: AL



## USDJPY

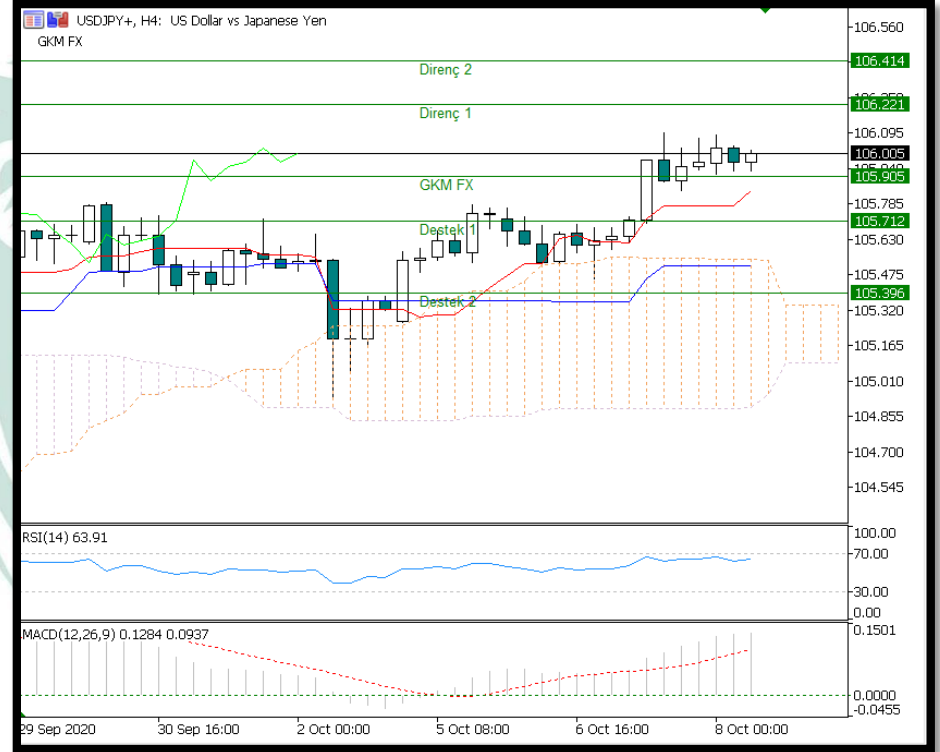
Japonya Savunma Bakanı Nobuo Kishi ve ABD'li mevkidaşı Mark Esper, Tokyo'nun kurulumunu askıya aldığı ABD üretimi Aegis Ashore füze savunma sistemine alternatif bulunması için birlikte çalışma konusunda mutabık kaldı.

Kuzey Kore'nin nükleer füze tehdidine karşı Japonya'ya konuşlandırılacağı duyurulan ABD üretimi Aegis Ashore füze sisteminin kurulum sürecinin askıya alınmasının ardından, Japonya ile ABD makamları arasında kritik bir görüşme gerçekleşti. Japonya hükümetinden yapılan açıklamada, Japonya Savunma Bakanı Nobuo Kishi'nin bugün ABD'li mevkidaşı Mark Esper ile telefonda görüştüğü açıklandı. İkilinin Aegis Ashore füze savunma sistemine alternatif bir sistem üzerinde çalışma konusunda mutabık kaldığı belirtilirken, Kishi gazetecilere verdiği demeçte Esper'e Tokyo'nun bu yılın sonuna kadar yedek bir planı uygulamaya koymak üzere çabaladığını söyledi.

## TEKNİK ANALİZ

106,220 direnç seviyesinin altında kaldığı sürece aşağı yönlü eğilimin devam etmesi durumunda sırası ile 105,510 ve 105,229 seviyeleri takip edilmesi gereken önemli destek seviyeleridir.

İÇ: AL MACD: AL RSI: AL



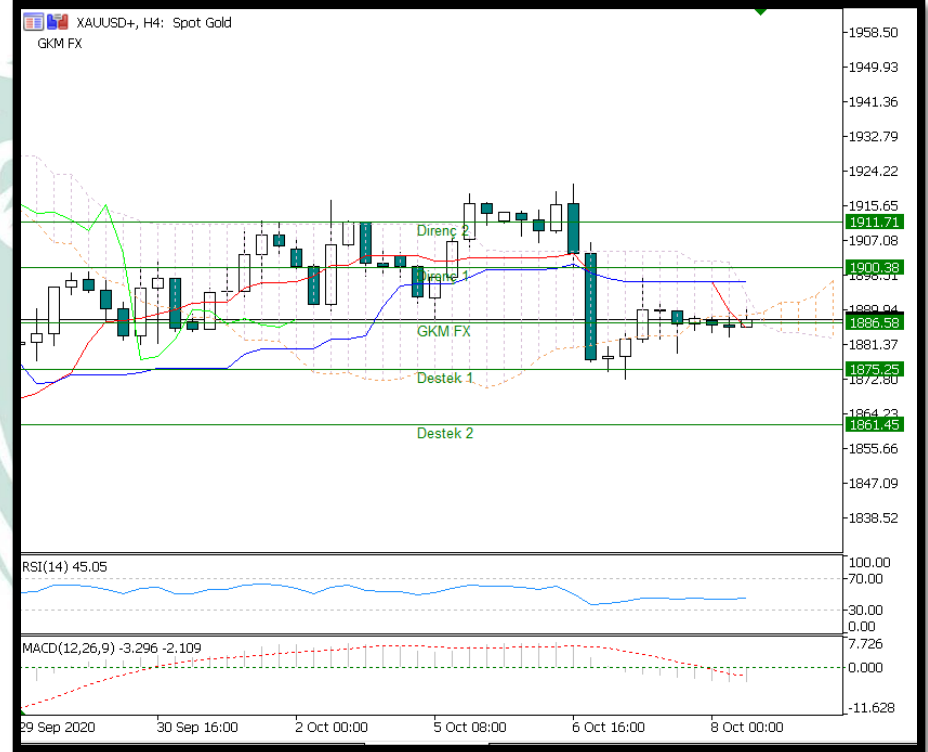
## XAUUSD

Geçtiğimiz gün ABD'de yeni teşvik yasasına dair belirsizliğin sürmesi ile güne yatay bir başlangıç ile başlayan Dolar'ın, Fed Başkanı Powell'in açıklamaları sonrası yukarı yönlü ivmesini hızlandırması Altın üzerinde baskı oluştururken, gün sonunda değerli metalin kayıplarını derinleştirdiği gözlenmişti. Bugün ise yayımlanacak olan FOMC toplantı tutanakları öncesi zayıf ekonomik veri akışı devam ederken, ABD Başkanı Donald Trump'ın Demokratlar ile yeni teşvik paketine ilişkin görüşmeleri seçime kadar sonlandırması sonucu Ons Altın'ın dünkü kayıplarının bir kısmını geri aldığı gözlenirken, gün sonunda yukarı yönlü sınırlı hareketlerin sürdüğü takip edildi.

## TEKNİK ANALİZ

Teknik olarak incelediğimizde, Ons Altın'ın 1891 Dolar seviyesinde belirleyici olmaya devam ettiği gözlemlendi. Artan talep ile Ons Altın'ın yukarı yönlü hareketine devam etmesi durumunda sırası ile 1902 ve 1914 seviyeleri takip edilmesi gereken önemli direnç seviyeleridir.

İÇ: AL MACD: AL RSI: AL



## OIL.WTI

Delta Kasırgası'nın yaklaşması ile Meksika Körfezi'ndeki kuleler tahliye edilirken petrol Perşembe sabahı karışık seyretti. Ancak ABD'nin son teşvik paketini onaylama mücadelesi sürerken artışlar sınırlı kaldı.

Brent %0,12 artışla 42,04 dolar olurken WTI %0,08 kayıpla 39,92 dolara geriledi.

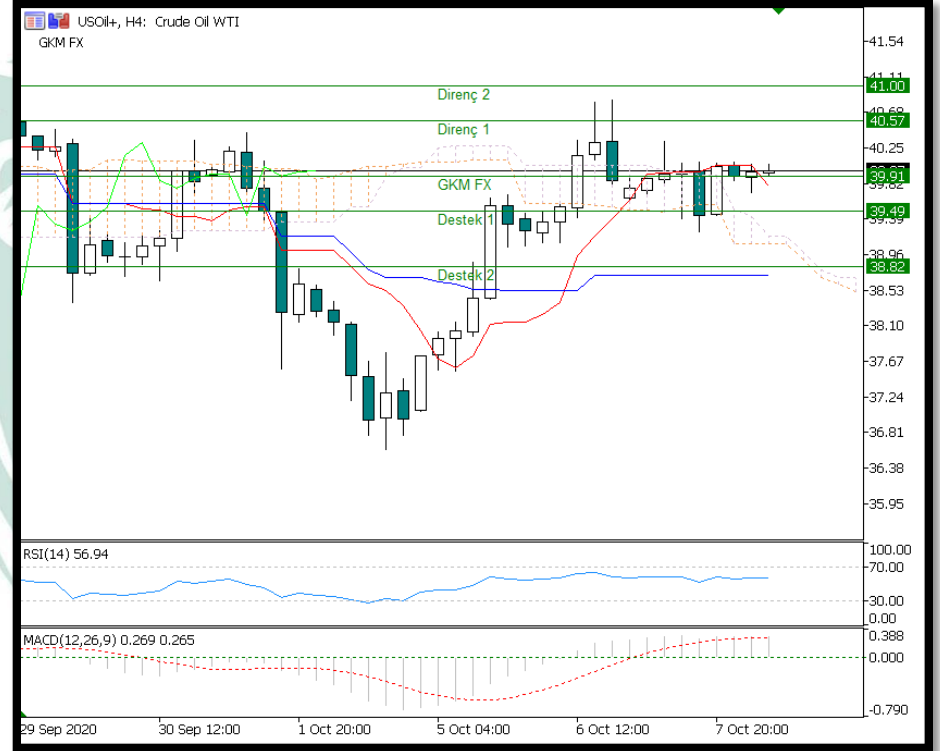
Delta 3.kategori bir kasırga derecesine yükseliyor, 183 offshore tesis tahliye edildi ve bölgede günlük yaklaşık 1,5 milyon varillik petrol üretimi durdu. Bu kasırga, ABD'nin ham petrol üretiminin %17'sine tekabül eden bu bölgeyi, son aylarda vuran birçok kasırgadan sonucusu.

Başkan Donald Trump'ın Twitter'da havayolları ve küçük işletmeler için paketler ve kişiler için de 1.200 dolarlık destek çeki önermesinin ardından ABD Kongresi'nin kademeli bir teşvik paketini dahi geçireceğine dair yatırımcı umudu canlandı.

## TEKNİK ANALİZ

\$37,96 seviyesinde fiyatlanan ve yükselişine devam eden petrolde \$37,28 üzerinde tutunma devam ettikçe 39,27 seviyesini hedefleyeceğiz. Ters senaryoda ise 35,97 seviyesine kadar sarkma izlenebilecek ve petrolde bu seviyeler tekrar alım için uygun bölge olacaktır.

İÇ: SAT MACD: SAT RSI: SAT



## DAX

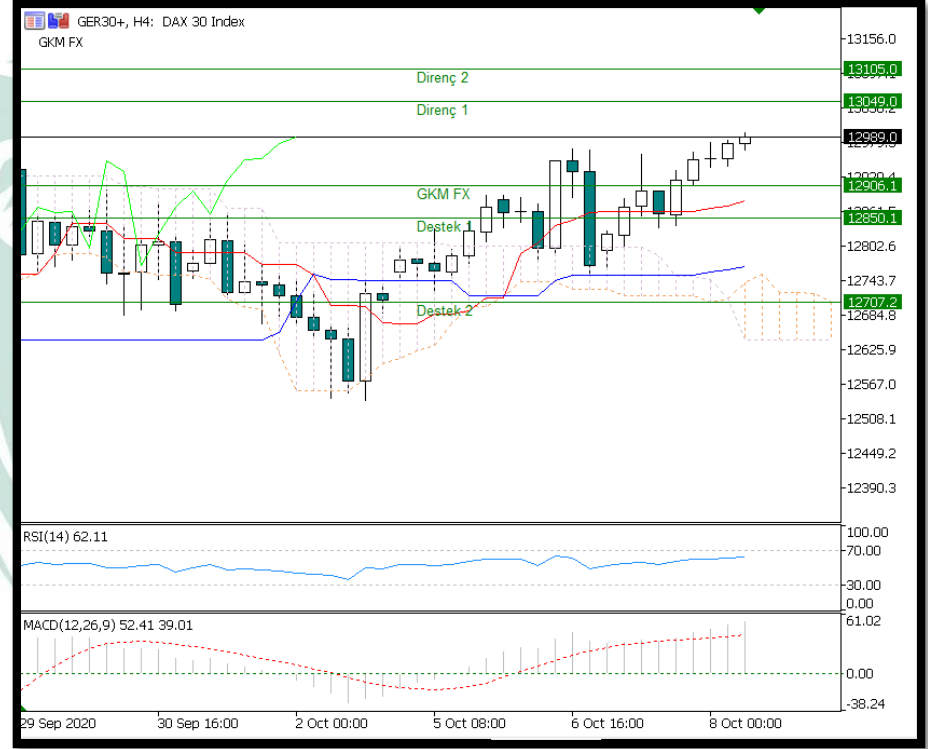
Avrupa tarafında, Trump'ın açıklamaları öncesinde kapanan borsalarda karışık bir seyir izlendi. Dün açıklanan verilere göre Almanya'da sanayi üretimi, piyasalardaki yüzde 1,5 artış beklentisine karşın ağustosta yüzde 0,2 azalırken, artan Kovid-19 vaka sayıları nedeniyle bölgesel de olsa sıkı tedbirlerin tekrar gündeme gelmesi de piyasaları olumsuz etkiliyor. Devam eden salgın nedeniyle Avrupa'da da mali destek paketleri birbiri ardına gelmeye devam ediyor. Dün İspanyol hükümeti 3 yıllık ve 72 milyar avroluk bir ekonomik teşvik paketi açıkladı.

Dün Almanya'da DAX endeksi yüzde 0,17 değer kazanırken, İngiltere'de FTSE 100 endeksi yüzde 0,06 ve Fransa'da CAC 40 endeksi yüzde 0,27 geriledi.

## TEKNİK ANALİZ

Geri çekilmelerin kısıtlı kalacağı öngörülen endeks için gün içi değerlendirilebilecek alım yönündeki pozisyonlar 12674 ve 12608 seviyesine yakın değerlendirilebilir yükseliş potansiyeli devam etmektedir.

İÇH: AL    MACD: SAT    RSI: AL



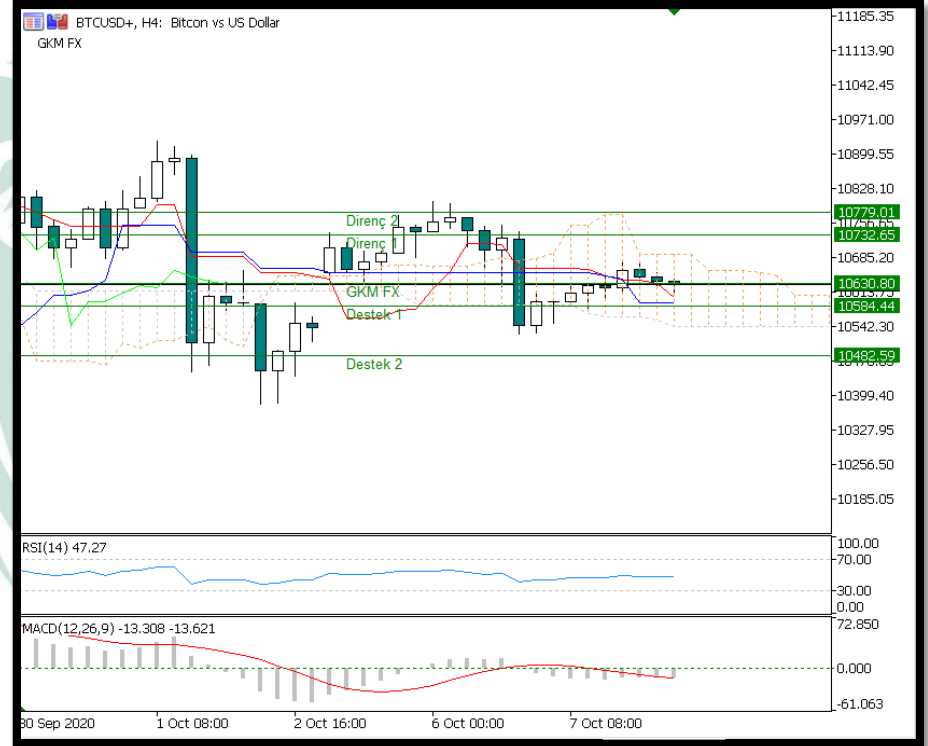


## BTCUSD

Bitcoin'in fiyat hareketi son haftalarda yavaşladı. Bu yavaşlama, önemli teknik destek seviyelerinin mevcut fiyatı yakalamasına izin verdi. Analistler, Bitcoin'in makro öneme sahip iki destek seviyesinin altına düşmenin eşiğinde olduğunu söylüyor. BTC'nun destek seviyesinin altına düşmesi fiyatın önce 9 bin dolarlık seviyeye sonrasında ise daha da alt seviyelere düşmesini tetikleyebilir. Bir trader 6 Ekim'de, BTC'nin şu anda devam eden aralığın (12.000 ila 5.800 \$) ve 21 haftalık basit hareketli ortalamasının 0.75 Fibonacci Geri Çekilmesi seviyesine yaklaştığını belirtti. Bu iki seviye, son birkaç yılda Bitcoin için birçok kez destek sağladı. Her ikisi de 10.000-10.500 dolar civarında olan bu iki seviyeyi kaybeden kripto para birimi, 9.000 dolara, ardından 8.000 dolara doğru bir düşüşü görebilir. Önde gelen bir kripto varlık analisti, Bitcoin'in 10.500 \$ veya en azından 10.000 \$ 'lık desteği kaybetmesinin orta vadeli yükseliş trendinin geçersiz kılınması anlamına gelebileceğini söylüyor. Kısa süre önce, BTC'nin yılın başından bu yana fiyat hareketini ve bir trend göstergesi ile birlikte hareketini gösteren aşağıdaki tabloyu paylaştı. Gösterge şu anda Bitcoin'in mevcut fiyatına yaklaşıyor ve kripto para biriminin orta vadeli yükseliş trendini kaybetme eşiğinde olduğunu gösteriyor. Grafiğe ve göstergelere atıfta bulunarak, onu paylaşan analist Bitcoin'in yükselişi "geçersiz kılma" seviyelerine yaklaştığını söyledi.

### TEKNİK ANALİZ

Teknik görünüm ışığında geri çekilmelerin kısıtlı kalacağı öngörülen kripto para için gün içi değerlendirilebilecek alım yönündeki pozisyonlar 10530 ve 10402 seviyesine yakın değerlendirilebilir, yükseliş potansiyeli trendden kaynaklı devam etmektedir.





## RİSK BİLDİRİMİ

Kaldıraçlı alım satım sistemi yüksek getiri ile birlikte yüksek riski de beraberinde getirmektedir. Kaldıraçlı işlem, yatırımcıların hesaplarına aktarmış oldukları düşük teminatlarla, teminat miktarının belirli bir katına kadar işlem yapmalarına imkân veren, piyasa ile aynı yönde hareket edilmesi durumunda yüksek getiri elde edilmesine olanak sağlarken, tersi durumda ise paranızın tamamını yitirmenize sebep olabilen finansal bir mekanizmadır.

Kaldıraçlı alım satım işlemlerinde, taşınan pozisyonun değeri ile ilgili semboldeki fiyat hareketlerine duyarlıdır. Kaldıraç etkisiyle birlikte, fiyatlanmalardaki dalgalanmalar nedeniyle oluşabilecek kar veya zarar tutarı artabilmektedir. Kaldıraçlı Forex işlemi yapmak her yatırımcı için uygun olmayabilir.