



GKMAX

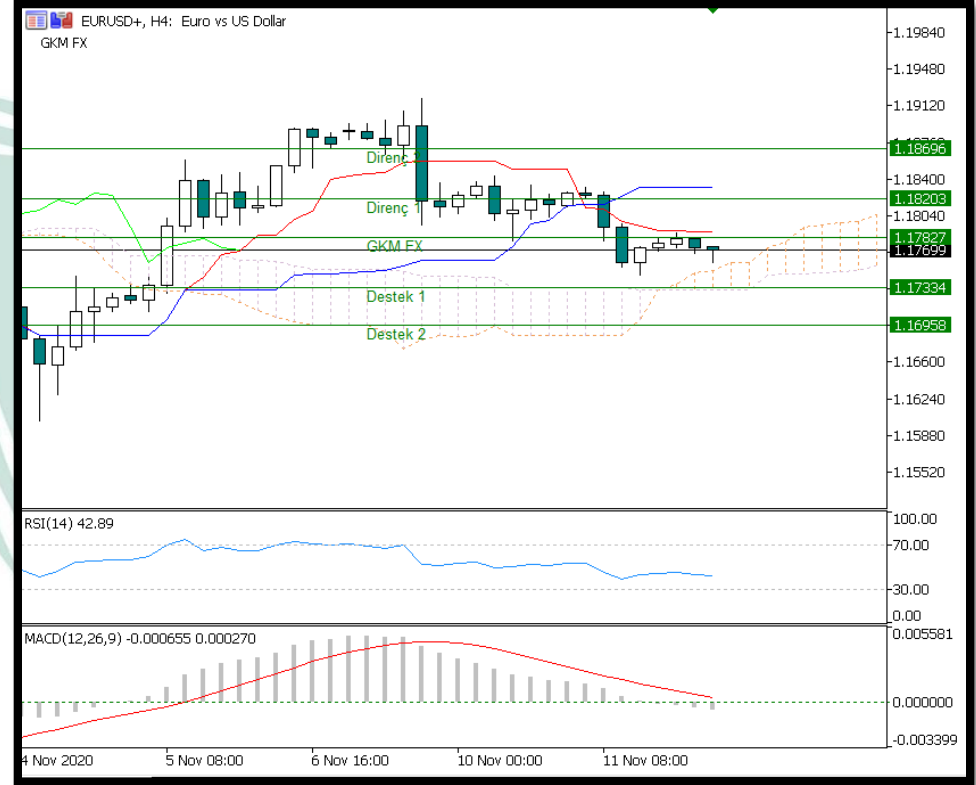
EURUSD

ECB Başkanı Lagarde ekonomik toparlanmanın oldukça engebeli olabileceğini, gerekli finansal koşulları sağlamayı sürdüreceklerini söyledi. Lagarde, pandemi acil alım programı ve hedefli uzun vadeli refinansman operasyonlarının (TLTRO) para politikalarının ayarlanmasında ana araçlar olmaya devam etmelerinin muhtemel olduğunu dile getirdi. Kovid-19 vaka sayıları ön planda olmaya devam ederken Pfizer ve BioNTech tarafından geliştirilen Kovid-19 aşısının etkinlik oranının %90'ın üzerinde olduğu açıklandı. Haber piyasalar üzerinde olumlu etki yaptı. Ancak artan Kovid-19 vaka sayıları ile Avrupa'da virüse ilişkin tedbirler sıkılaştırılıyor. Fed Başkanı Powell ve BoE Başkanı Bailey, Avrupa Merkez Bankası'nın Merkez Bankacılık 2020 forumunda bugün konuşma yapacak. G-20 Maliye Bakanları 13 Kasım'da olağanüstü toplantı ile bir araya gelecek.

TEKNİK ANALİZ

Yükseliş trendini devam ettiren paritede 1.1820 seviyesi hedeflenerek alım yönünde pozisyonların değerlendirilmesi destek seviyeleri göz önünde bulundurularak gerçekleştirilebilir.

İÇH: SAT MACD: SAT RSI: SAT



GBPUSD

Rolls Royce liderliğindeki bir konsorsiyum Birleşik Krallık'ta 16 mini nükleer santral kurma planını açıkladı. Planın hayata geçmesi durumunda İngiltere'nin orta ve kuzey bölgelerinde önümüzdeki beş yılda 6 bin yeni iş imkanı yaratılacağı belirtiliyor. BBC'nin edindiği bilgilere göre Başbakan Boris Johnson, ekonominin çevreye duyarlı bir şekilde toparlanması planı kapsamında bu projeye 200 milyon sterlinlik bir destek açıklamayı düşünüyor.

Rolls-Royce bu yöntemle elektrik üretiminin düşük karbon salımına yol açacağını savunuyor. Şirket geçen yıl mini nükleer santral konseptini geliştirmek için 18 milyon sterlinlik bir fon almıştı.

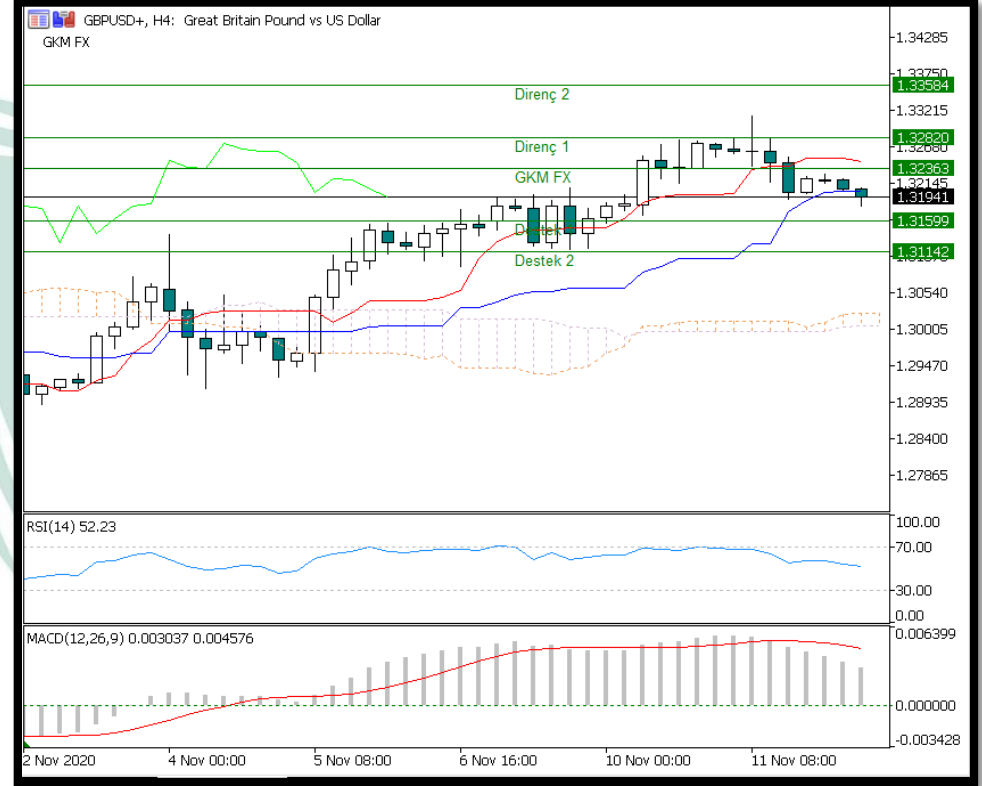
İngiliz hükümeti 2050'ye kadar net karbon salımını sıfıra indirme hedefine ulaşabilmek için nükleer enerjinin önemli bir rol oynayacağını savunuyor.

Öte yandan İngiltere mevcut nükleer enerji santrallerinden yedisini 2030'a kadar kapatmayı, son nükleer santrali olan Sizewell B'yi de 2035'te kapatmayı planlıyor. Bu santraller ülkedeki elektriğin yüzde 20'sini üretiyor.

TEKNİK ANALİZ

Yükseliş trendini devam ettiren paritede 1.3282 seviyesi hedeflenerek alım yönünde pozisyonların değerlendirilmesi destek seviyeleri göz önünde bulundurularak gerçekleştirilebilir.

İÇH: AL MACD: AL RSI: AL



USDJPY

Japonya Tıp Federasyonundan (JMA),yeni tip koronavirüs (Kovid-19) salgınında ekimden beri üçüncü dalganın ülkeyi etkisi altına aldığı bildirildi. JMA Başkanı Nakagawa Toşio, düzenlediği basın toplantısında, "Ülke geneli yeni vaka artış hızı geçen aydan bu yana, Hokkaido dahil, yeniden yükseliş gösteriyor ki bunun üçüncü dalga olduğunu düşünebiliriz." dedi.

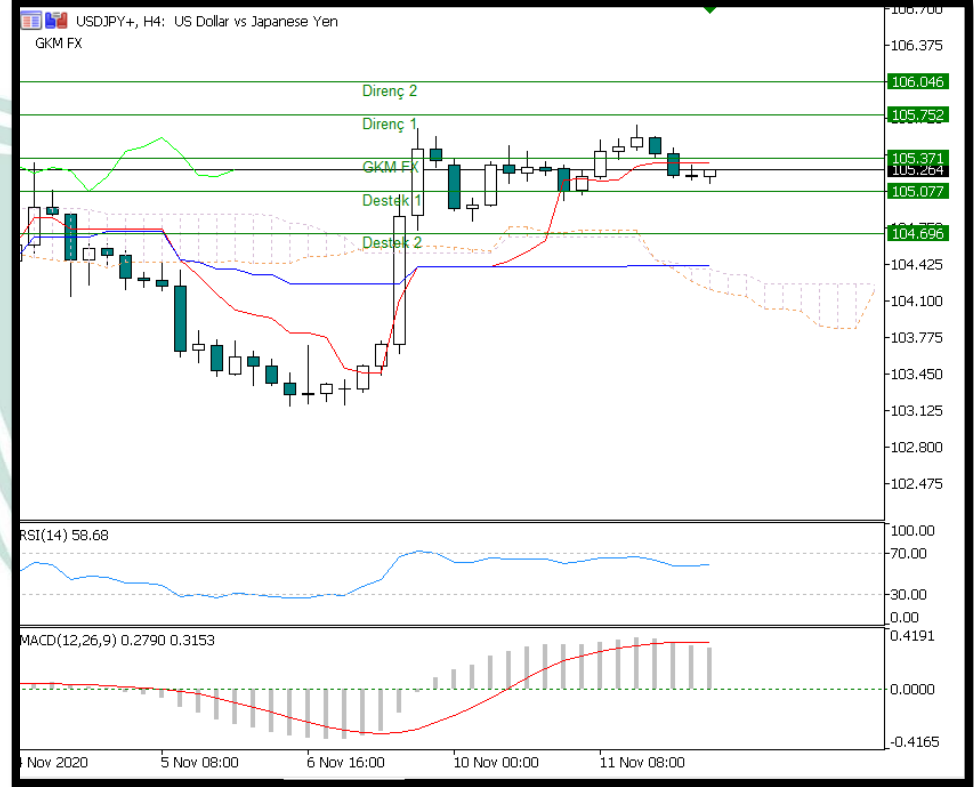
Sağlık altyapısının önemine dikkati çeken Nakagawa, "Artış bu şekilde sürerse sağlık sistemi zorlanacak. Kovid-19 en yakın zamanda kontrol altına alınmalı." diye konuştu.

Japonya'da Kovid-19 vaka sayısı 112 bin 880'e, ölü sayısı 1876'ya yükseldi. Vaka sayısı Tokyo'da 33 bin 377'ye, Osaka'da 14 bin 376'ya, Kanagawa'da 9 bin 603'e çıktı.

TEKNİK ANALİZ

Düşüş potansiyeli bulunan paritede 105,371 ve 105,600 satış yönünde değerlendirilebilecek uygun seviyeler olarak gözükmektedir.

İÇ: AL MACD : AL RSI: AL



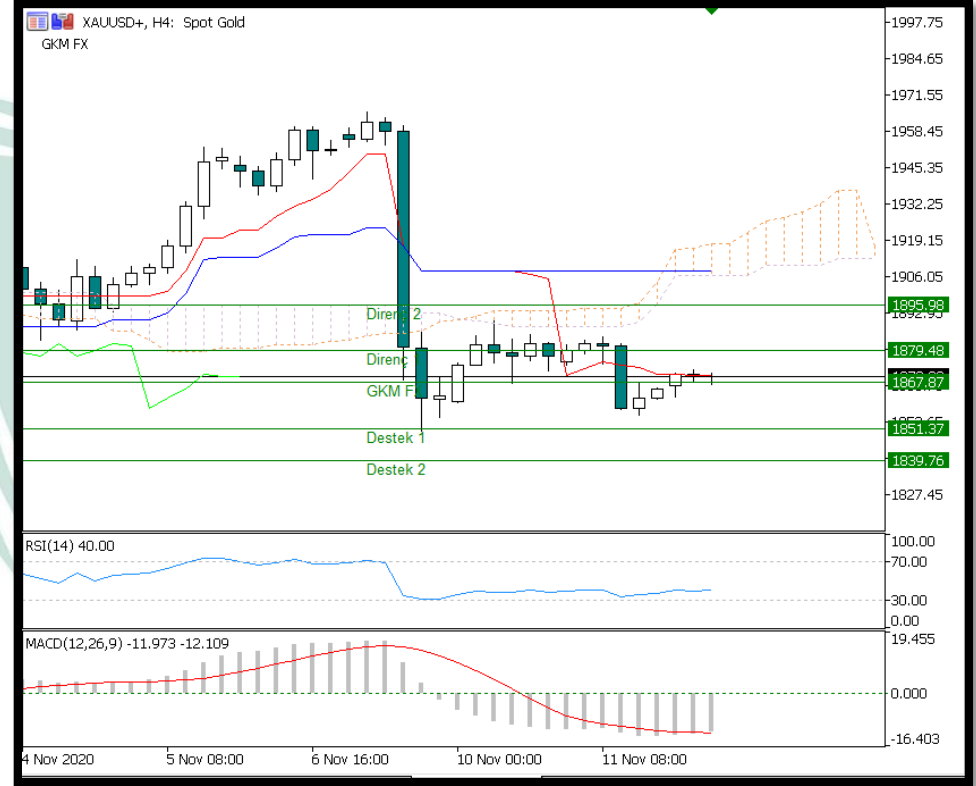
XAUUSD

Aşı ile ilgili umut verici haberler bu hafta ons altının yatay seyretmesine neden oldu. Zaman zaman yukarı veya aşağı yönde kırılmalar görülse bile yine de altın için hala net bir yönden bahsetmek zor olabilir. Aşının sonuçlanmasının ardından dağıtım konusunda sıkıntılar yaşanabilir spekülasyonları başladı. Bu durumda altının yön arayışını sürdürmesine neden oluyor. Dünya genelinde virüs vaka sayısındaki artış devam ediyor ve bu durumda piyasaları tedirgin eden bir başka unsur olarak görülüyor. Bu durumda altın için bir baskı. Bugün için ABD TÜFE verisi açıklanacak. Verinin altın üzerinde etkisi sınırlı kalabilir.

TEKNİK ANALİZ

Teknik olarak incelediğimizde, Ons Altın'ın 1867 seviyesinde fiyatlama gerçekleştirdiği gözlemlenmektedir. Artan talep ile Ons Altın'ın yukarı yönlü hareketine devam etmesi durumunda sırası ile 1879 ve 1895 seviyeleri takip edilmesi gereken önemli direnç seviyeleridir. Olası bir aşağı yönlü harekete geçiş durumunda ise 1867 ve 1851 destek seviyeleri kısa vadede takip edilebilir.

İÇH: SAT MACD : SAT RSI: SAT



OIL.WTI

Petrol İhraç Eden Ülkeler Örgütü (OPEC) 2021 yılına ilişkin petrol talebi artış öngörüsünü, önceki öngörüsünden 300,000 varil düşüştü, günde 6.25 milyon varil düzeyine çekti.

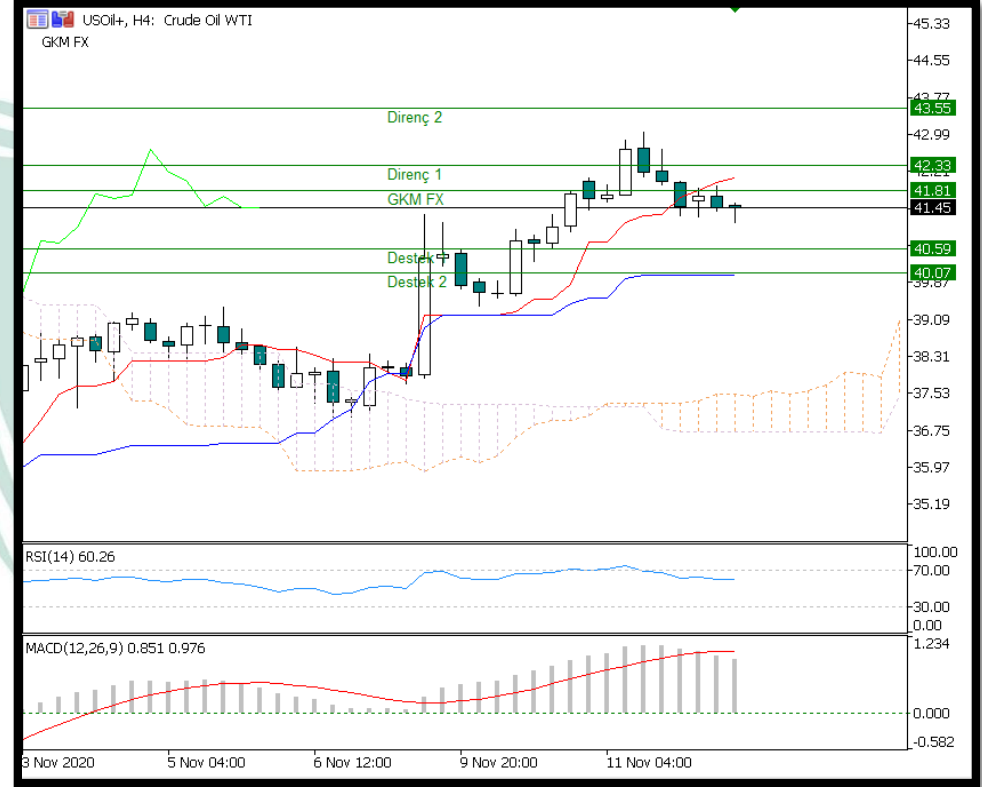
OPEC'in aylık raporunda, birçok ülkede Covid-19 pandemisine bağlı olarak uygulanan kısıtlamalar nedeniyle, 2020 yılı küresel petrol talebinin, günde ortalama 9.75 milyon varil düşeceği öngörüldü.

OPEC, Meksika Körfezi'ndeki üretim kesintileri nedeniyle 2020 için OPEC üyesi olmayan ülkelerin petrol arzı büyüme öngörüsünü, bir önceki ayın değerlendirmesine göre yalnızca günde 6,000 varil düzeyinde artırdı. OPEC raporunda, 2021 için Umman'dan gelecek yıl beklenen daha yüksek üretim nedeniyle, toplam üretimin günde ortalama 950,000 varil artmasının beklendiği belirtildi.

TEKNİK ANALİZ

Anlık incelendiğinde 41,45 seviyesinde fiyatlanan petrole 42,33 seviyesini hedeflenerek alış yönünde pozisyonların alınması uygun gözükmemektedir.

İÇH: AL MACD : AL RSI: AL



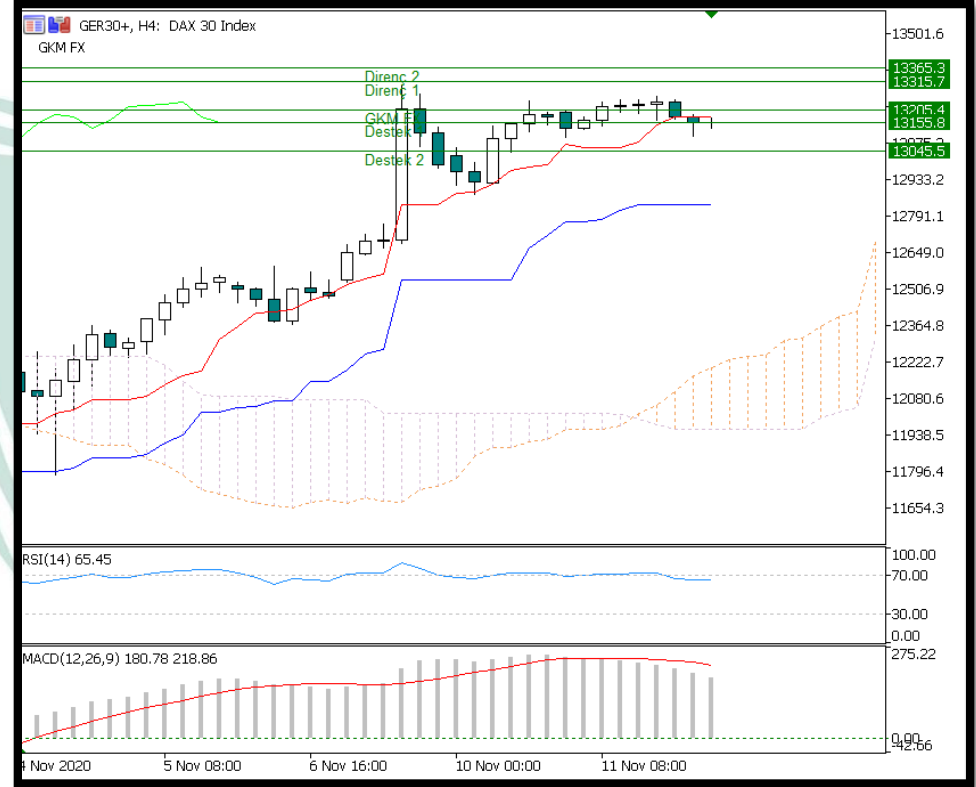
DAX

Korona virüs vakalarındaki artış nedeniyle Almanya'da işletmelerin ihtiyaçlarını erken temin etmeye yöneldiğini söyleyen Intermax Logistics Yönetim Kurulu Başkanı Savaş Çelikel, "Almanya'da firmaların stok yapma eğilimi arttı. Depolardaki doluluk oranları yüzde 80'e ulaştı" dedi. Korona virüs vakalarının artmasıyla birlikte Avrupa'da karantina önlemleri tekrar tartışılmaya başlandı. Intermax Logistics Yönetim Kurulu Başkanı Savaş Çelikel, Türkiye'nin en büyük ihracat pazarı Almanya'da da üretici ve perakendecilerin, olası karantina uygulamaları öncesinde ihtiyacını erken temin etmeye çalıştığını ve depolara stok yapmaya başladıklarını belirtti.

TEKNİK ANALİZ

Teknik ve temel veriler ışığında yükseliş potansiyeli öngörülen endeks için gün içi değerlendirilebilecek alış yönündeki pozisyonlar 13155 ve 13045 seviyesine yakın değerlendirilebilir, yükseliş potansiyeli düşüş eğilimi bozulduğundan dolayı devam etmektedir.

İÇH: AL MACD: AL RSI: AL



BTCUSD

Küresel düzeyde hisse senedi piyasalarının yükselmesiyle sert düşen kripto para birimlerinde yaşanan toparlanmanın ardından, yeniden bir satış dalgası gelse de, Bitcoin yeni direnç noktası olarak gösterilen 16,000 dolara yaklaştı. Kripto para piyasalarının en yüksek hacimli birimi Bitcoin, son 24 saatte yüzde 1.45 artışla 15,667.05 dolara yükseldi ve haftalık kazanımı yüzde 9.84 düzeyindeydi. Bitcoin'in piyasa hacmi de 290.44 milyar dolara yükseldi.

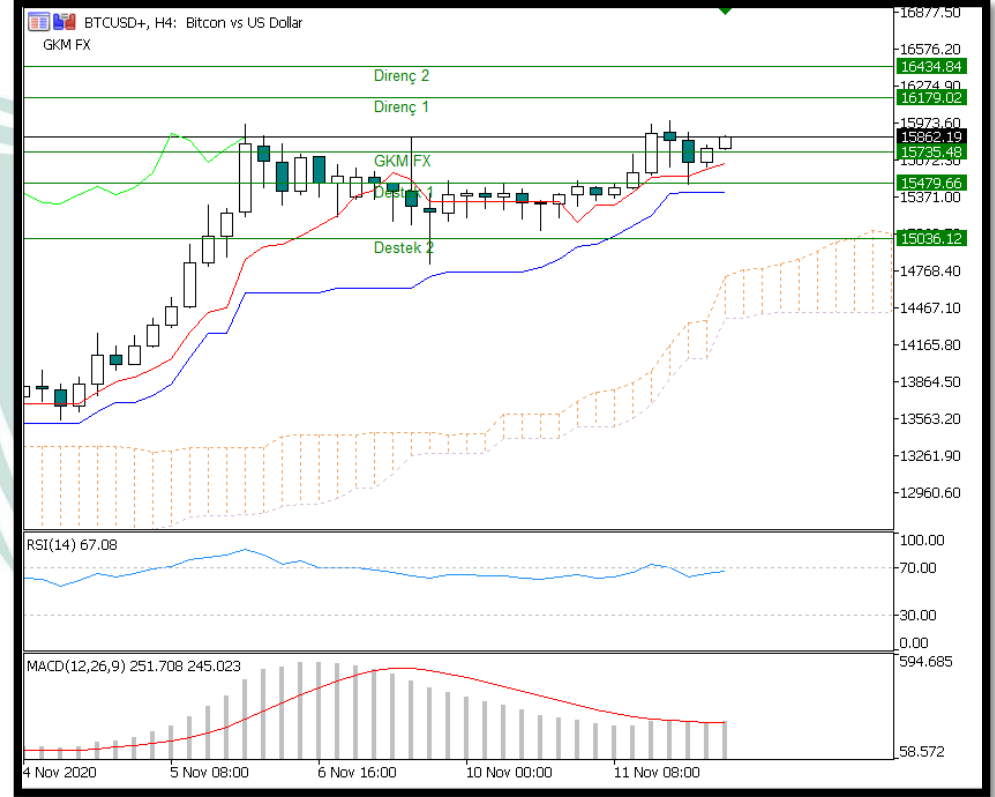
Kripto para piyasalarında son 24 saatte en yüksek hacimli 100 birimden 68'inin değeri düşerken, ilk 10 birimden 8 tanesi düşenler arasındaydı.

Kripto para birimlerinde süren toparlanmanın etkisiyle toplam piyasa hacmi de, 451.16 milyar dolar ile 450 milyar doları da aştı. Kripto piyasalarında 24 saatlik işlem hacmi de, son 24 saatte yaklaşık 2.0 milyar dolarlık daralmayla 110.37 milyar dolardan, 108.94 milyar dolara geriledi.

Toplam 7,652 kripto para biriminin işlem gördüğü 32,860 piyasadaki toplam piyasa hacminin yüzde 64.4'ünü Bitcoin oluşturuyordu.

TEKNİK ANALİZ

Teknik görünüm ışığında geri çekilmelerin kısıtlı kalacağı öngörülen kripto para için gün içi değerlendirilebilecek alım yönündeki pozisyonlar 15735 ve 15435 seviyesine yakın değerlendirilebilir, yükseliş potansiyeli trendden kaynaklı devam etmektedir.



RİSK BİLDİRİMİ

Kaldıraçlı alım satım sistemi yüksek getiri ile birlikte yüksek riski de beraberinde getirmektedir. Kaldıraçlı işlem, yatırımcıların hesaplarına aktarmış oldukları düşük teminatlarla, teminat miktarının belirli bir katına kadar işlem yapmalarına imkân veren, piyasa ile aynı yönde hareket edilmesi durumunda yüksek getiri elde edilmesine olanak sağlarken, tersi durumda ise paranızın tamamını yitirmenize sebep olabilen finansal bir mekanizmadır.

Kaldıraçlı alım satım işlemlerinde, taşınan pozisyonun değeri ile ilgili semboldeki fiyat hareketlerine duyarlıdır. Kaldıraç etkisiyle birlikte, fiyatlanmalardaki dalgalanmalar nedeniyle oluşabilecek kar veya zarar tutarı artabilmektedir. Kaldıraçlı Forex işlemi yapmak her yatırımcı için uygun olmayabilir.