



GKMAX

EURUSD

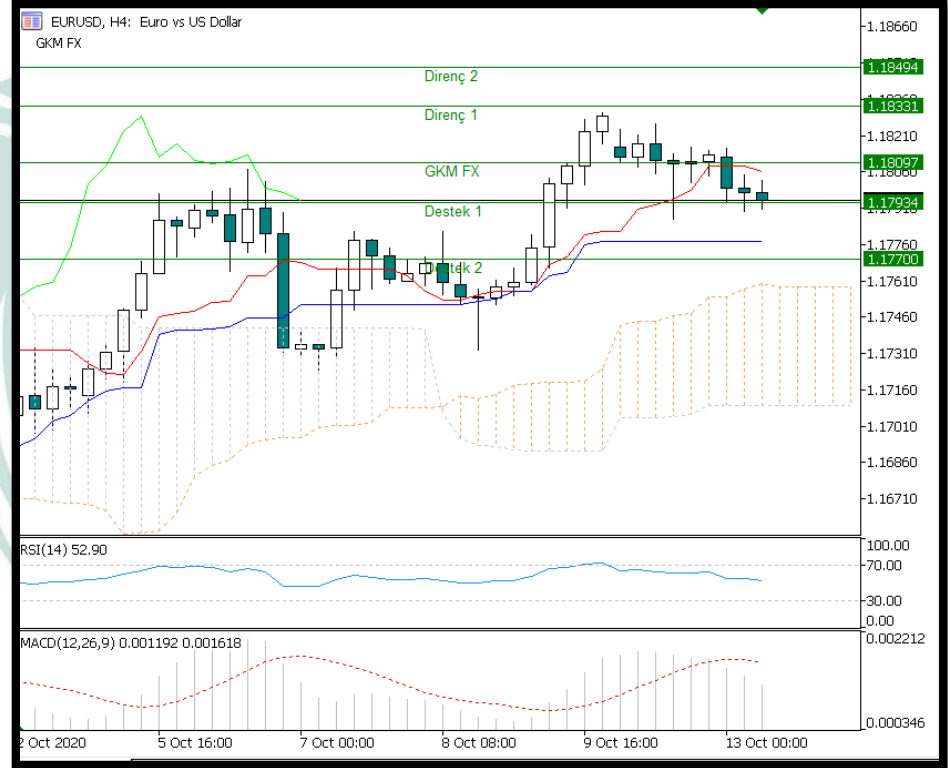
ABD Başkanı Donald Trump'ın doktoru, Trump'a arka arkaya günlerde yapılan yeni tip koronavirüs (Kovid-19) testlerinin sonucunun "negatif" olduğunu duyurdu.

Trump'ın son Kovid-19 testleri hakkında kendisine çok sayıda soru geldiğine işaret eden Conley, "Trump'a arka arkaya günlerde Abbott BinaxNOW antijen testiyle yapılan Kovid-19 testlerinin sonucu negatif çıktı." ifadesini kullandı. Bu testin şu andaki durumunu belirlemek adına, Başkanın izolasyon döneminde kullanılmadığını belirten Conley, "Trump'ın şu anki durumuna karar vermek için antijen testleriyle birlikte, ek klinik ve laboratuvar veriyi de kullandık." açıklamasını yaptı. Conley, yaptıkları tetkiklerin ve ABD Hastalık Kontrol ve Önleme Merkezinin (CDC) rehberleri sonucunda, Trump'ın diğer kişilere hastalık bulaştırmayacağı kanısında olduklarını da vurguladı. 1 Ekim Perşembe gününü 2 Ekim Cuma gününü bağlayan gece yeni tip koronavirüse yakalandığını duyuran Trump, 2 Ekim Cuma günü kaldırıldığı Walter Reed Askeri Hastanesinde 3 gece kaldıktan sonra geçen pazartesi günü taburcu edilmişti.

TEKNİK ANALİZ

Yükseliş trendini devam ettiren paritede 1.1809 seviyesi hedeflenerek alım yönünde pozisyonların değerlendirilmesi destek seviyeleri göz önünde bulundurularak gerçekleştirilebilir.

İÇH: AL MACD: AL RSI: AL



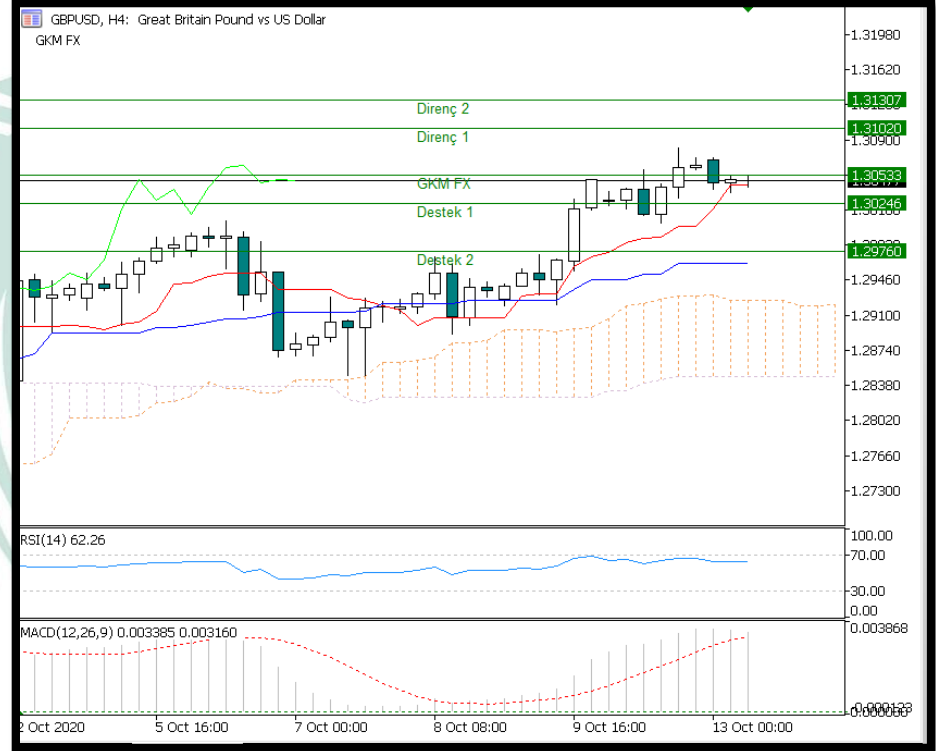
GBPUSD

Birleşik Krallık Ulusal İstatistik Bürosu (ONS) verilerine göre, ülkenin gayri safi yurtiçi hasılası ağustos ayında aylık yüzde 2,1 büyüdü. Beklenti yüzde 4,6'lık bir büyüme olması yönündeydi. Ülke ekonomisinde görülen büyümeyi değerlendiren ekonomi istatistikleri Direktörü Darren Morgan, "Çıktı düzeyi henüz mart ve nisan ayındaki COVID-19 salgını sebebiyle düşüşlerden toparlanamadı ve hala şubat ayındaki yüzde 8,2 düzeyinin altında seyrediyor" dedi. Birleşik Krallık'ın sanayi üretimi aynı ayda yüzde 0,3 artarken, imalat sanayi yüzde 0,7'lik artışla en büyük katkıyı sağladı. Toplam sanayi üretimi haziran, temmuz ve ağustos aylarını kapsayan 3 aylık dönemde yüzde 9,3 artarken, yıllık bazda yüzde 8,6 düştü. Diğer yandan, ülkenin ticaret dengesi ağustos ayında, son 3 aylık dönemde 3,8 milyar sterlin artışla, 7,7 milyar sterline yükseldi. Birleşik Krallık'ın ihracatı ağustos ayında 21,4 milyar sterlin, ithalatı ise 17,5 milyar sterlin arttı. Hizmet ihracatı, bir önceki aya göre 11,9 milyar sterlin artarak, 75,3 milyar sterline yükselirken, hizmet ithalatı 8,9 milyar sterlin artarak, 44,6 milyar sterline ulaştı.

TEKNİK ANALİZ

Yükseliş trendini devam ettiren paritede 1.3102 seviyesi hedeflenerek alım yönünde pozisyonların değerlendirilmesi destek seviyeleri göz önünde bulundurularak gerçekleştirilebilir.

İÇH: AL MACD: AL RSI: AL



USDJPY

Japonya'da ölü sayısı 1650'ye yaklaştı.

Japonya'da Kovid-19 vaka sayısı son 24 saatte 270 artarak 90 bin 473'e, ölü sayısı 4 artarak 1647'ye yükseldi. Son bir günde 6 bin 988 kişiye virüs testi yapıldı. Ülke genelinde 146 kişi yoğun bakım servislerinde Kovid-19 tedavisi görüyor.

TEKNİK ANALİZ

105,577 direnç seviyesinin altında kaldığı sürece aşağı yönlü eğilimin devam etmesi durumunda sırası ile 105,037 ve 104,085 seviyeleri takip edilmesi gereken önemli destek seviyeleridir.



İÇH: SAT MACD: SAT RSI: SAT

XAUUSD

Geçtiğimiz haftanın son işlem gününde Beyaz Saray'ın geniş çaplı bir teşvik yasasına açık olduğunu açıklamasının ardından Dolar'ın güne önemli para birimleri karşısında zayıf başlaması Ons Altın'a destek olmaya olmayı sürdürmesi ile değerli metalin haftayı yüzde 1,93 yükseliş ile 1930 Dolar seviyesinde sonlandırdığı takip edildi. Dün, Dolar'da 3 günlük değer kaybının sona ermesi, risk iştahındaki pozitif görünüm ile birlikte Ons Altın üzerinde baskı oluştururken, ABD'de Columbus Günü nedeniyle işlem hacimleri sınırlı kalması değerli metaldeki aşağı yönlü hareketlerin sınırlı kaldığı gözlemlendi.

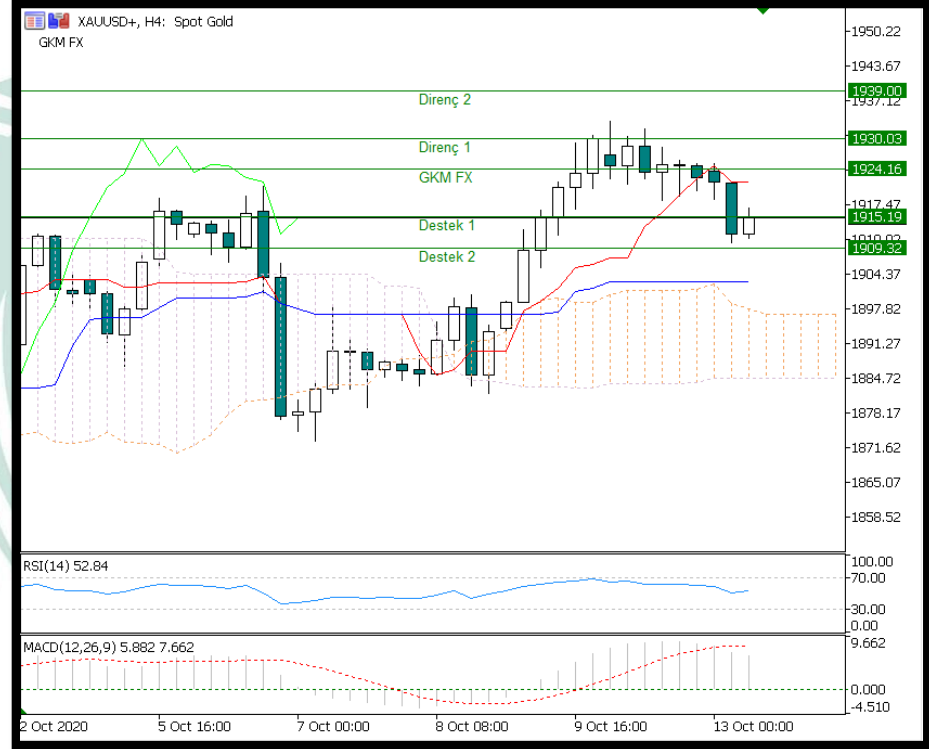
TEKNİK ANALİZ

Teknik olarak incelediğimizde, Ons Altın'ın 1915,19 Dolar seviyesinde belirleyici olmaya devam ettiği gözlemlendi. Artan talep ile Ons Altın'ın yukarı yönlü hareketine devam etmesi durumunda sırası ile 1917 ve 1924 seviyeleri takip edilmesi gereken önemli direnç seviyeleridir. Olası bir aşağı yönlü harekete geçiş durumunda ise 1909 ve 1897 destek seviyeleri kısa vadede takip edilebilir.

İÇH: AL

MACD: AL

RSI: AL



OIL.WTI

Batı Teksas türü (WTI) ham petrolün varili 40,17 dolardan alıcı buldu.

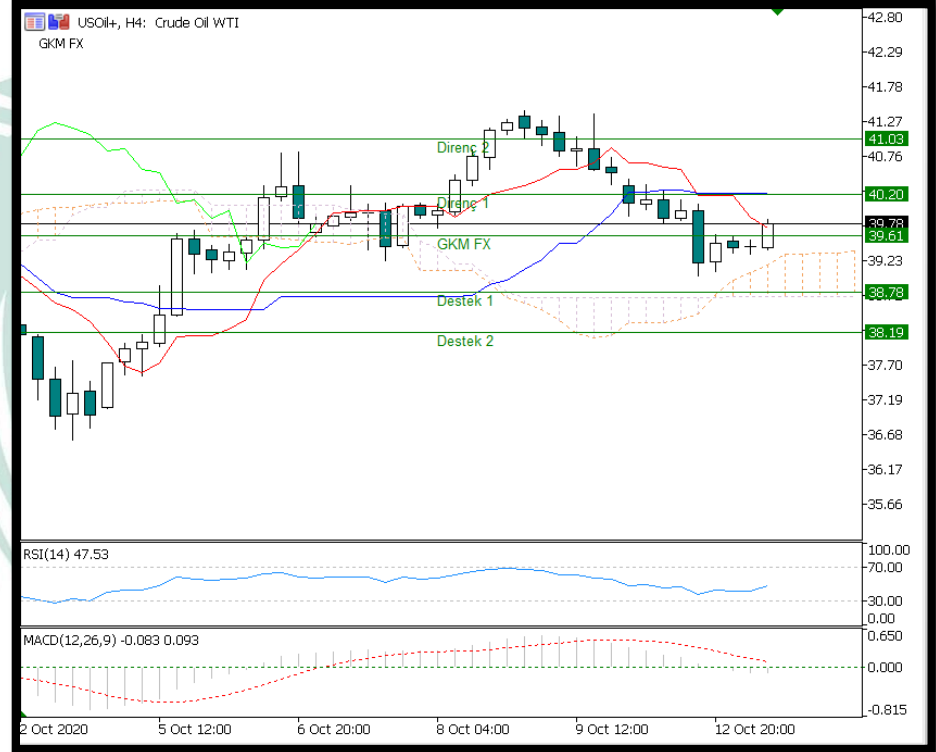
Petrol fiyatlarındaki düşüşte, Delta kasırgasının bölgede etkisini kaybetmesiyle ABD'nin ham petrol üretiminin yüzde 17'sinin gerçekleştiği Meksika Körfezi'nde enerji şirketlerinin, daha önce durdurdukları üretim faaliyetlerine geri dönmeye başlaması etkili oldu. Norveç'te 30 Eylül'de başlayan ve ülkede petrol ve doğal gaz üretimini yaklaşık yüzde 25 azalma tehlikesiyle karşı karşıya bırakan grevin, taraflar arasında cuma günü varılan anlaşmayla sona ermesi de fiyatlardaki düşüşü destekledi. Ayrıca, yeni tip koronavirüs (Kovid-19) salgınında ikinci dalga piyasalardaki petrol talebinin kısa sürede toparlanamayacağı endişelerini artırarak fiyatlardaki düşüşün devam etmesine neden oluyor.

Öte yandan, ABD'nin kısa dönem ham petrol üretimine ilişkin gösterge kabul edilen petrol sondaj kulesi sayısı, geçen hafta bir önceki haftaya göre 4 adet artış göstererek ülkenin ham petrol üretiminin yükseleceğine ve talep sıkıntısı çeken petrol pazarında arz fazlasına işaret ediyor.

TEKNİK ANALİZ

39,79 seviyesinde yatay seyreden petrolde bu seviye üzerinde tutunma devam ettikçe 40,20 seviyesini hedefleyeceğiz. Ters senaryoda ise düşüş trendine giriş izlersek 38,78 seviyesine kadar sarkma izlenebilecek ve petrolde bu seviyeler tekrar alım için uygun bölge olacaktır.

İÇ: SAT MACD: SAT RSI: SAT



DAX

Analistler, Brexit görüşmelerine ilişkin tedirginlikler ve yeni tip koronavirüs (Kovid-19) salgınına karşı artan bölgesel tedbirlerin risk iştahını olumsuz etkilediğini söyledi.

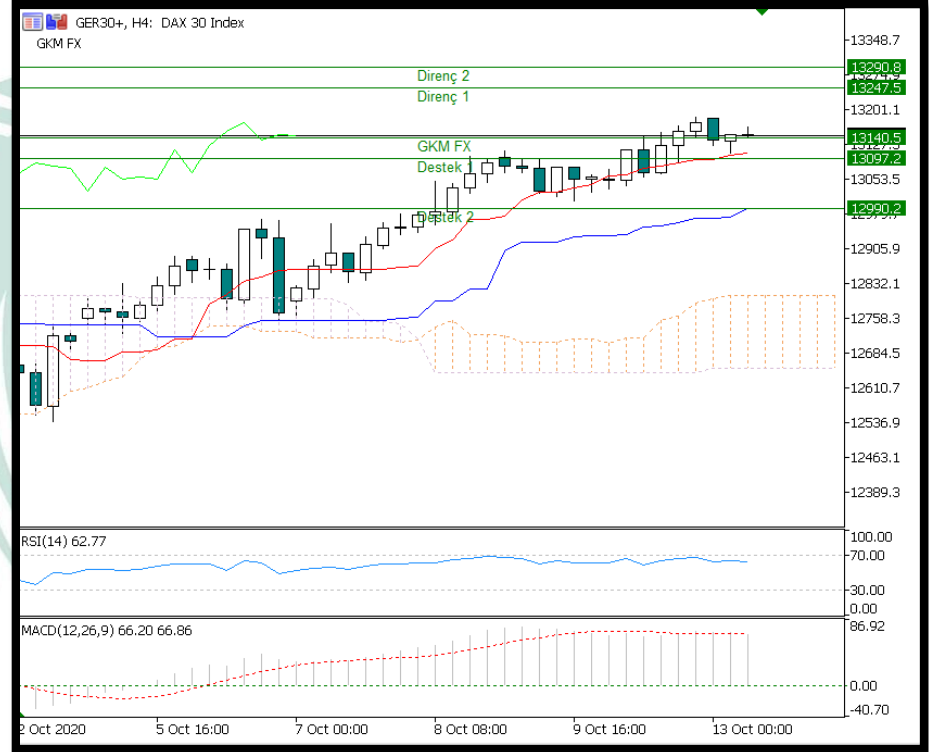
Fransa ve İngiltere arasında balık avlanma hakları üzerinden devam eden anlaşmazlıkların Brexit konusunun hala en önemli başlığını oluşturduğunu kaydeden analistler, jeopolitik risklerin de pay piyasalarında aşağı yönlü baskıyı desteklediğini bildirdi.

Analistler, bugün küresel piyasalarda veri gündeminin sakin olduğunu, Brexit ve Kovid-19'a ilişkin haber akışının piyasaların gidişatı üzerinde etkili olmaya devam edeceğini kaydetti.

TEKNİK ANALİZ

Teknik ve temel veriler ışığında geri çekilmelerin kısıtlı kalacağı öngörülen endeks için gün içi değerlendirilebilecek alım yönündeki pozisyonlar 13097 ve 12990 seviyesine yakın değerlendirilebilir yükseliş potansiyeli devam etmektedir.

İÇH: AL MACD: AL RSI: AL



BTCUSD

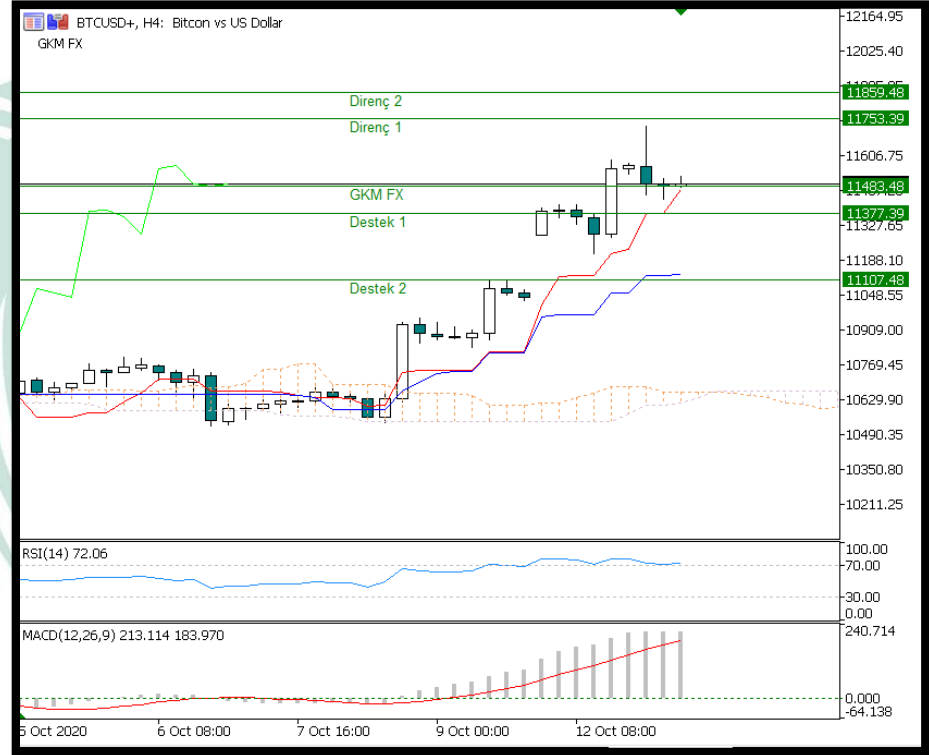
Goldman Sachs analistleri yakın vadede ABD doları karşısında düşüş eğilimi beklentisi içerisindedir.

71.4 milyar dolarlık yatırım bankası olan Goldman Sachs'ın ABD doları karşısında düşüş beklentisi içerisine girdiği bildiriliyor. Son zamanlarda 11.100 \$ seviyesinin üzerine yükselen Bitcoin (BTC) için bu, potansiyel bir katalizör görevi görebilir. Bitcoin, önemli bir belirsizlikle yılın son iki ayına giriyor. Ancak dolar düşmeye devam ederse, dördüncü çeyrekte BTC ve altının ivmesini canlandırabilir. Goldman'da Global FX, Oranlar ve EM Stratejisi eş başkanı Zach Pandl, doların 2018'in düşük seviyelerine ulaşacağını tahmin ediyor.

TEKNİK ANALİZ

Teknik görünüm ışığında geri çekilmelerin kısıtlı kalacağı öngörülen kripto para için gün içi değerlendirilebilecek alım yönündeki pozisyonlar 11377 ve 11107 seviyesine yakın değerlendirilebilir, yükseliş potansiyeli trendden kaynaklı devam etmektedir.

İÇH: AL MACD: AL RSI: AL



RİSK BİLDİRİMİ

Kaldıraçlı alım satım sistemi yüksek getiri ile birlikte yüksek riski de beraberinde getirmektedir. Kaldıraçlı işlem, yatırımcıların hesaplarına aktarmış oldukları düşük teminatlarla, teminat miktarının belirli bir katına kadar işlem yapmalarına imkân veren, piyasa ile aynı yönde hareket edilmesi durumunda yüksek getiri elde edilmesine olanak sağlarken, tersi durumda ise paranızın tamamını yitirmenize sebep olabilen finansal bir mekanizmadır.

Kaldıraçlı alım satım işlemlerinde, taşınan pozisyonun değeri ile ilgili semboldeki fiyat hareketlerine duyarlıdır. Kaldıraç etkisiyle birlikte, fiyatlanmalardaki dalgalanmalar nedeniyle oluşabilecek kar veya zarar tutarı artabilmektedir. Kaldıraçlı Forex işlemi yapmak her yatırımcı için uygun olmayabilir.