



GKMAX

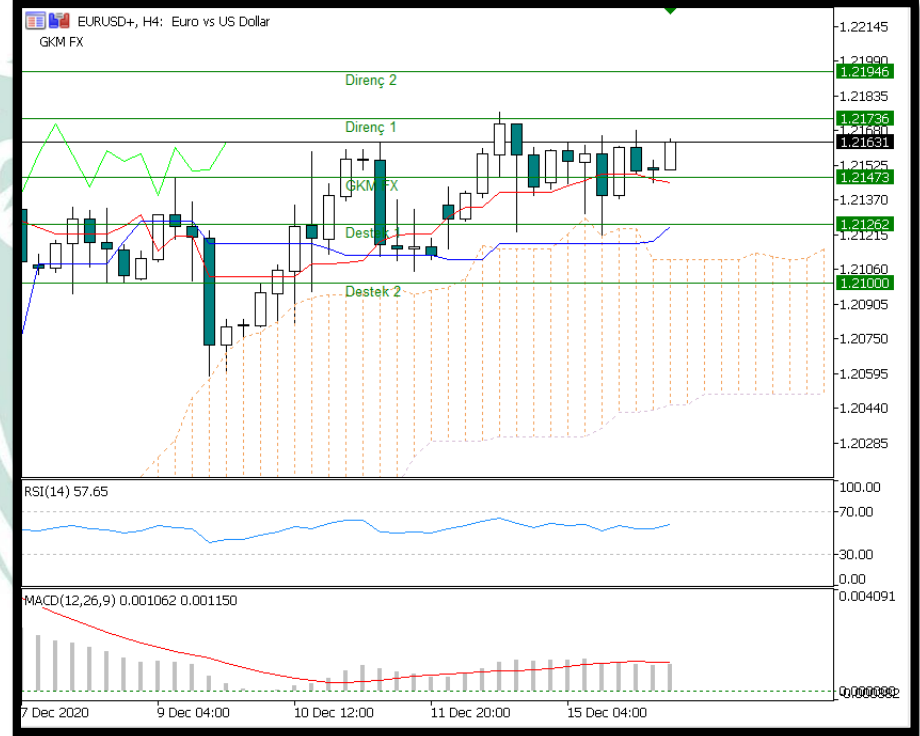
EURUSD

İçerisinde bulunduğumuz haftaya yukarı yönlü gapli açılış ile başlayan EURUSD paritesi geçtiğimiz iki gün boyunca dalgalı bir seyir izledi. Parite bu dalgalı seyir ile birlikte Kasım ayının başından itibaren yaklaşık olarak %4.5 oranındaki değer kazanımlarını ise koruyor. Piyasalar ABD kanadında mali teşvik paketi konusunu yakından izliyor. 908 milyar dolarlık teşvik paketinin ayrıntıları açıklandı. Paket derin anlaşmazlıklar nedeniyle iki bölüme ayrıldı. Mali teşvik paketinin yıl sona ermeden geçmesi Kongre'deki iki parti kanadındaki liderlere bağlı. Fakat yine de bu konunun tartışılması ve sıcaklığını koruması beklentileri artırıyor. Dolar endeksi de zayıf performansına devam ediyor. Gün içerisinde piyasalar Euro bölgesinden gelecek olan PMI verilerini takip edecek. Ardından haftanın en önemli konularının başında gelen FED Toplantısı izlenecek. Dün başlayan toplantı bugün sona erecek ve TSİ 22:00'da FED faiz oranı kararını açıklayacak. Ardından TSİ 22:30'da Fed Başkanı Powell basın toplantısı düzenleyecek. Beklentiler faiz oranında değişiklik olmayacağı yönünde. Karar metninde ve toplantı da varlık alımları ve önümüzdeki günler hakkında ipuçları aranacak.

TEKNİK ANALİZ

Yükseliş trendini devam ettiren paritede 1.2194 seviyesi hedeflenerek alım yönünde pozisyonların değerlendirilmesi destek seviyeleri göz önünde bulundurularak gerçekleştirilebilir.

İÇH: AL MACD: AL RSI: AL



GBPUSD

Avrupa Birliği'nin (AB) uzun süredir beklenen teknoloji devlerini zorlayacak düzenlemesi, teknoloji devlerinin AB piyasasındaki hakimiyetini dizginlemeyi hedefliyor.

Söz konusu şirketler, AB ve Birleşik Krallık'ın ortaya koyduğu kurallara uymadıkları takdirde, yıllık küresel gelirlerinin yüzde 10'una varan para cezaları ödeme, hatta ciddi oranda hisse satmaya zorlanma gibi risklerle karşı karşıya kalacaklar.

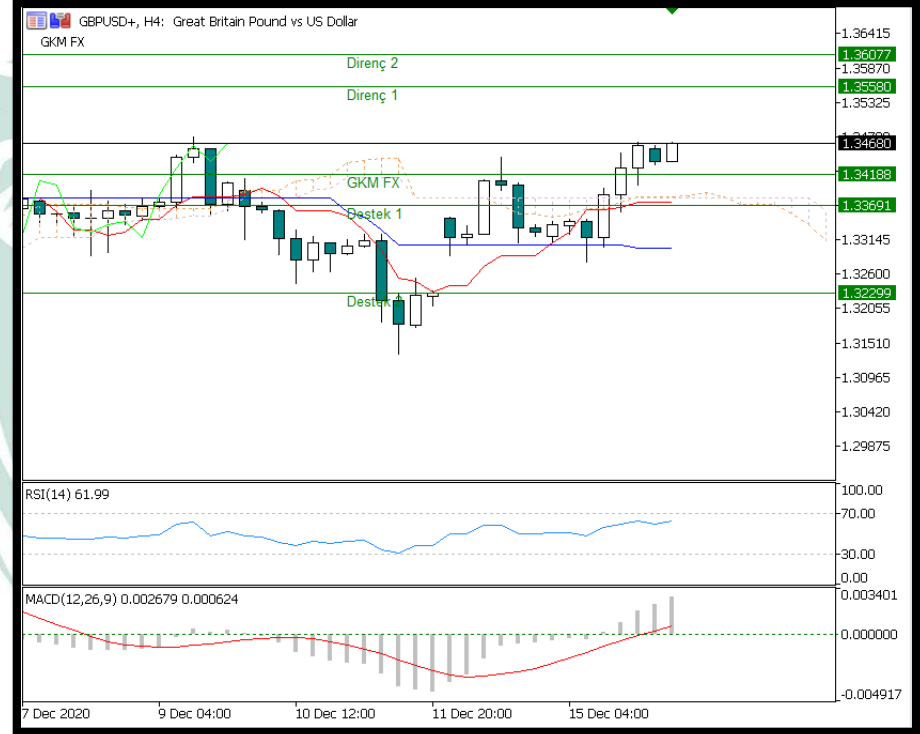
Dijital Piyasalar Yasası olarak adlandırılan düzenlemelere ilişkin tasarı yasalaşır, örneğin büyük teknoloji şirketleri, kullanıcıların önceden yüklenmiş yazılım ve uygulamaları kaldırmalarına engel olamayacak ya da işletme statüsündeki kullanıcıların bilgilerini onlarla rekabet etmek için kullanamayacak.

Bu düzenleme ayrıca internet platformlarını yasa dışı, yanıltıcı ya da rahatsız edici içerikler konusunda daha fazla sorumluluk almaya zorlayacak. Şirketler reklamlar, arama motoru önceliklendirmesi ve tavsiyelere dair algoritmalarının nasıl çalıştığı konusunda da daha şeffaf olmak zorunda kalacak.

TEKNİK ANALİZ

Yükseliş trendini devam ettiren paritede 1.35580 seviyesi hedeflenerek alım yönünde pozisyonların değerlendirilmesi destek seviyeleri göz önünde bulundurularak gerçekleştirilebilir.

İÇH: AL MACD: AL RSI: AL



USDJPY

Japonya'da kaldıraçlı işlemlere imkan veren hesaplarda işlem hacmi 2020'nin ilk 11 ayında 5,833.7 trilyon yen (56 trilyon dolar) olarak 5,570.5 trilyon yenlik 2015 yılında kaydedilen önceki rekoru kırdı. Japonya'da Financial Futures Association'ın verilerine göre işlem hacmi 2019'un tümüne göre yüzde 69 arttı.

Ueda Harlow Ltd. Döviz kaldıraçlı işlemler biriminin başındaki isim Toshiya Yamauchi, "Yeni döviz hesabı açan yatırımcı sayısında Şubat ile Nisan ayları arasında sert bir artış görülüyor. Yenin gücü ve evden çalışırken daha fazla alım satım yapma imkanı bu hareketi tetikledi." dedi. Dolar/yen paritesi bu yıl şimdiye kadar 101.19 ile 112.23 seviyeleri arasında 11.04 puanlık bir alanda hareket etti. 2019 yılında söz konusu alan 7.94 puan idi. Yen dolar karşısında bu yıl yüzde 4'ten fazla değer kazandı.

"Yılın kalan kısmında dolar/yenin görece az volatil olmasına rağmen işlem hacmi 2020 boyunca yüksek kaldı." diyen Gaitame.com Research Institute Ltd. genel müdürü Takuya Kanda, perakende yatırımcıların esnek olduğunu ve daha fazla volatilité sağlamaları durumunda yen karşısında sterlin ve Avustralya Doları gibi paralara daha fazla yoğunlaştıklarını belirtiyor.

TEKNİK ANALİZ

Düşüş potansiyeli bulunan paritede 103,761 ve 103,930 seviyeleri satış yönünde değerlendirilebilecek uygun seviyeler olarak gözükmektedir.

İÇH: **SAT** MACD : **SAT** RSI: **SAT**



XAUUSD

Son günlerde altın fiyatlamalarında piyasaların gündeminde Amerika kanadında artan mali teşvik paketine yönelik beklentiler; Kovid19 pandemisinde Avrupa'da getirilen yeni ek karantina önlemleri ve gün içerisinde gerçekleşecek olan FED toplantısı yer alıyor. Hafta içerisinde bu gelişmeler ile birlikte bir miktar toparlanma hareketleri sergileyen altın fiyatlarında günün en önemli konusu FED kararı olacak. Salı günü başlayan FOMC toplantısı gün içerisinde son bulacak ve FED TSİ 22:00'da faiz oranı kararını açıklayacak. Ardından 22:30'da Fed Başkanı Powell basın toplantısı düzenleyecek. Piyasalarda Fed'in faiz oranlarında bir değişiklik yapabileceği beklentisi yok. Fakat toplantı sonrasında yeni bir varlık alım programının duyurulup duyurulmayacağı merak konusu. Yeni varlık alım programı altın fiyatlarını destekleyebilir. Bununla birlikte ekonomik durum Fed'in daha fazla genişlemeci politika izlemesi için fırsat verebiliyor. Bu sebeple Fed'in kararı ve basın toplantısı ile birlikte küresel bazda sert fiyat hareketlenmeleri yaşanabilir.

TEKNİK ANALİZ

Teknik olarak incelediğimizde, Ons Altın'ın 185443 seviyesinde fiyatlama gerçekleştirdiği gözlemlenmektedir. Artan talep ile Ons Altın'ın yukarı yönlü hareketine devam etmesi durumunda sırası ile 1868 ve 1876 seviyeleri takip edilmesi gereken önemli direnç seviyeleridir. Olası bir aşağı yönlü harekete geçiş durumunda ise 1846 ve 1838 destek seviyeleri kısa vadede takip edilebilir.



OIL.WTI

OPEC grubunun başkanı petrol üreticilerinin gelecek yılın başında arz artışı için acele etmemeleri gerektiğini yineleyerek, koronavirüsün devam eden etkisinden dolayı enerji talebinin hala kırılğan olduğunun altını çizdi.

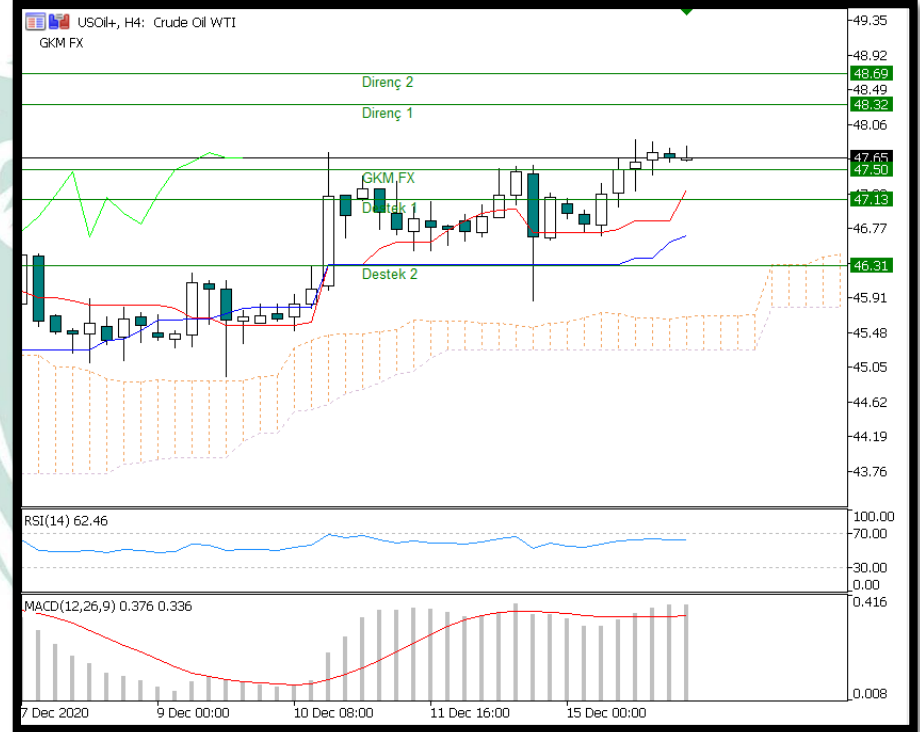
OPEC'in dönem başkanı Cezayir Enerji Bakanı Abdelmajid Attar, OPEC ve grup ile birlikte hareket eden üreticilerin ham petrol üretimini Nisan ayına kadar günlük 2 milyon varil artıracığının bir garantisi olmadığını dile getirdi. Grup, üretimin kademeli olarak söz konusu seviyelere çıkarılması konusunda bu ayın başında uzlaşmaya varmıştı.

Brent petrol Kasım başından beri yüzde 33'ten fazla yükselerek varili 50 dolar civarına geldi. Bu güçlü yükselişte hükümetlerin aşı tedarikine ilişkin gelişmeler etkili oldu. Buna karşın petrol fiyatları yılbaşından beri yüzde 24 aşağıda. Ayrıca ABD'de ve Avrupa'nın bazı kısımlarında artan vakalarla birlikte kapanma önlemlerinde de sıkılaşmaya gidiliyor.

TEKNİK ANALİZ

Anlık incelendiğinde 47,65 seviyesinde fiyatlanan petrole 48,32 seviyesi hedeflenerek alış yönünde pozisyonların alınması uygun gözükmektedir.

İÇ: AL MACD : AL RSI: AL



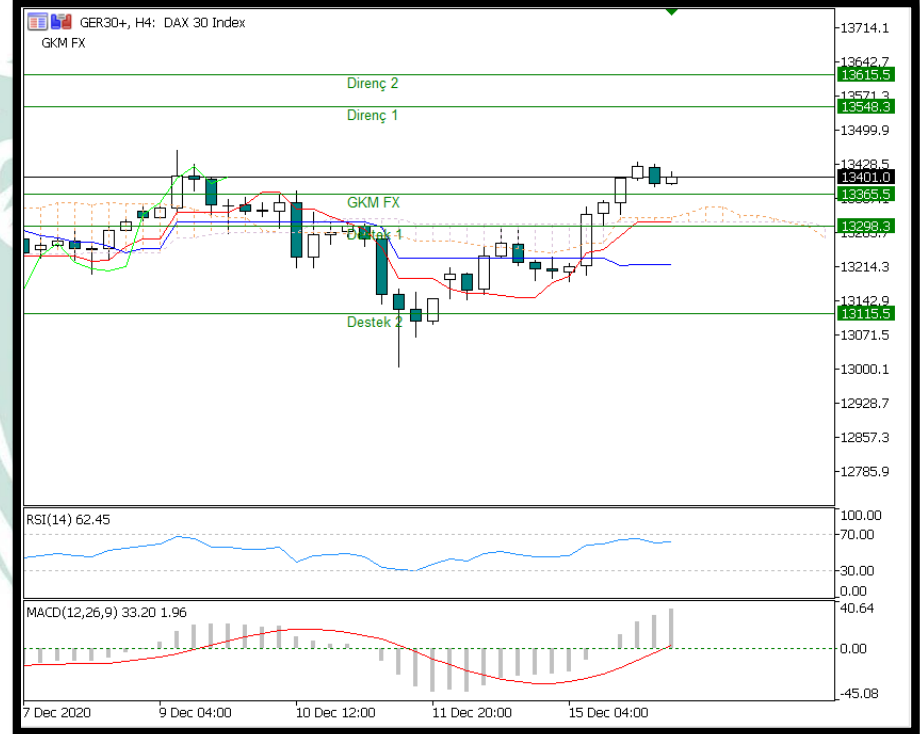
DAX

Almanya Cumhurbaşkanı Steinmeier, Çarşamba günü kapanma öncesinde vatandaşları durumun ciddiyeti konusunda uyardı. Steinmeier, koronavirüs salgınının kontrolden çıkma riski bulunduğunu söyledi. Hafta sonunda federal hükümet ve eyalet yönetimlerinin aldığı Çarşamba gününden itibaren kapanmaya gidilmesi kararına destek veren Steinmeier, "Bir haftada binlerce kişi öldü. Ek kısıtlamalara gitmeden olmayacak. Şimdiye kadarki çabalar sonuç vermedi. Daha kararlı adımlar atmak zorundayız... Çarşamba gününden itibaren gerek kamusal alanda gerekse özel hayatımızda Federal Cumhuriyet tarihindeki en güçlü kısıtlamalarla karşı karşıya olacağız" dedi. 24 Aralık'ta başlayan Noel'e işaret eden Steinmeier, "Kutlama sonradan telafi edilebilir. Arkadaşları ve akrabalarımızı hediyelerle daha sonra da sevinebiliriz. Şu an önemli olan sağlığımızı korumak ve yaşam kurtarmak" ifadelerini kullandı. Tatil döneminde temasın en aza indirilmesinin önemine vurgu yapan Steinmeier, hızla artan yoğun bakım hasta sayısına işaret ederek salgının sağlık sistemini çökertecek boyutlara ulaşmasına izin verilemeyeceğini kaydetti.

TEKNİK ANALİZ

Teknik ve temel veriler ışığında yükseliş potansiyeli öngörülen endeks için gün içi değerlendirilebilecek alış yönündeki pozisyonlar 13401 seviyesine yakın değerlendirilebilir, yükseliş potansiyeli düşüş eğilimi bozulduğundan dolayı devam etmektedir.

İÇH: AL MACD: AL RSI: AL



BTCUSD

Yönetimi altında yaklaşık 20.3 milyar sterlin değerinde (yaklaşık 27 milyar dolar) varlık bulunan yatırım şirketi Ruffer, iştiraklerinin biri aracılığıyla Bitcoin satın aldığı açıkladı.

Dört paragraflık açıklamaya göre, söz konusu satın alım Kasım ayında yapıldı ve mevcut portföy değerinin yüzde 2.5'ini oluşturuyor.

Açıklamada “Bunu dünyanın önde gelen para birimlerinde devam eden devalüasyonlara karşı küçük ama güçlü bir sigorta poliçesi olarak görüyoruz. Bitcoin, şirketin altına ve enflasyona bağlı tahvillere yaptığı yatırımları çeşitlendiriyor ve gördüğümüz bazı parasal ve piyasa risklerine karşı bir ‘hedge’ işlevi görüyor.” ifadeleri kullanıldı.

Ayrıca şirket, Bitcoin’e yatırım yapılırken altın pozisyonunun azaltıldığını belirtti.

Öte yandan şirketin ne kadar Bitcoin aldığı belirsizliğini koruyor. Açıklamada tutulan Bitcoin’in dolar veya sterlin cinsinden değerine yer verilmezken hesaplamalar, miktarın 40 milyon dolara yakın olabileceğini ortaya koyuyor.

TEKNİK ANALİZ

Teknik görünüm ışığında geri çekilmelerin kısıtlı kalacağı öngörülen kripto para için gün içi değerlendirilebilecek alım yönündeki pozisyonlar 19173 seviyesine yakın değerlendirilebilir, yükseliş potansiyeli trendden kaynaklı devam etmektedir.

İÇH: AL MACD: AL RSI: AL



RİSK BİLDİRİMİ

Kaldıraçlı alım satım sistemi yüksek getiri ile birlikte yüksek riski de beraberinde getirmektedir. Kaldıraçlı işlem, yatırımcıların hesaplarına aktarmış oldukları düşük teminatlarla, teminat miktarının belirli bir katına kadar işlem yapmalarına imkân veren, piyasa ile aynı yönde hareket edilmesi durumunda yüksek getiri elde edilmesine olanak sağlarken, tersi durumda ise paranızın tamamını yitirmenize sebep olabilen finansal bir mekanizmadır.

Kaldıraçlı alım satım işlemlerinde, taşınan pozisyonun değeri ile ilgili semboldeki fiyat hareketlerine duyarlıdır. Kaldıraç etkisiyle birlikte, fiyatlanmalardaki dalgalanmalar nedeniyle oluşabilecek kar veya zarar tutarı artabilmektedir. Kaldıraçlı Forex işlemi yapmak her yatırımcı için uygun olmayabilir.