



GKMAX

EURUSD

Avrupa İstatistik Ofisi (Eurostat), Avrupa Birliği (AB) ve Avro Bölgesi'nin kasım ayı yıllık enflasyon verilerini yayımladı.

Buna göre, Avro Bölgesi'nde ekimde yüzde eksi 0,3 olan yıllık enflasyon, kasımda da aynı seviyeyi korudu. Böylece, Avro Bölgesi'nde ağustos, eylül, ekim ve kasım aylarında eksi enflasyon gerçekleşmiş oldu.

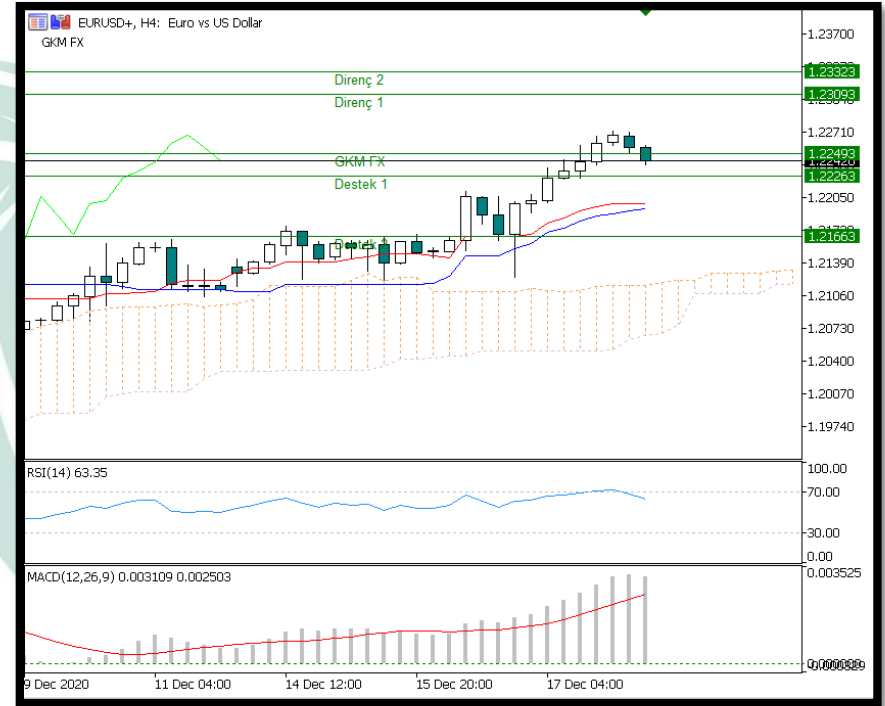
AB'de ise ekim ayında yüzde 0,3 olan yıllık enflasyon, kasımda yüzde 0,2'ye indi.

Enflasyon, kasım ayında Yunanistan'da yüzde eksi 2,1, Estonya'da yüzde eksi 1,2, Slovenya ve Güney Kıbrıs Rum Yönetimi'nde yüzde eksi 1,1, İrlanda'da yüzde eksi 1, İspanya'da yüzde eksi 0,8, Almanya'da yüzde eksi 0,7, İtalya'da yüzde eksi 0,3, Fransa'da yüzde 0,2 seviyesinde belirlendi.

TEKNİK ANALİZ

Yükseliş trendini devam ettiren paritede 1.2226 seviyesi hedeflenerek alım yönünde pozisyonların değerlendirilmesi destek seviyeleri göz önünde bulundurularak gerçekleştirilebilir.

İÇH: AL MACD: AL RSI: AL



GBPUSD

Birleşik Krallık'ta tüketici güveni aralık ayında 7 puan artarak son 8 yılın en hızlı artışını gösterdi. Bu hızlı artışta COVID-19 karşı aşılama programının başlaması etkili oldu. GfK tarafından hazırlanan tüketici güven endeksi aralık ayında kasım ayındaki negatif 33 seviyesinden negatif 26'ya yükseldi. Ekonomistler ise endeksin negatif 31 düzeyinde olmasını bekliyorlardı.

Tüketici güven endeksi en son Ekim-Kasım 2012 arasında 7 puan birden artış göstermişti.

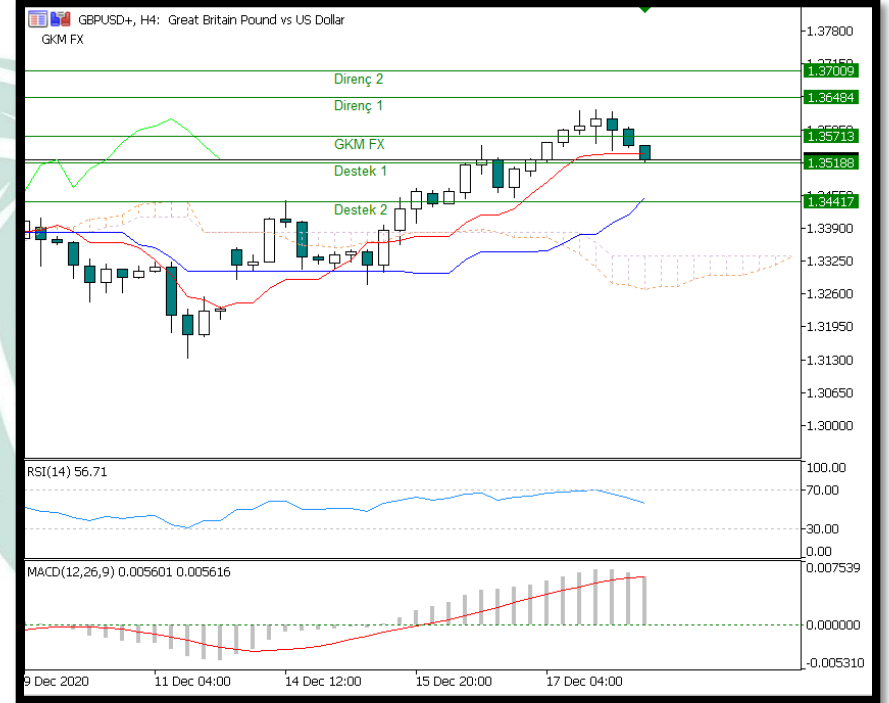
GfK'nın strateji direktörü Jero Stoton yaptığı değerlendirmede, "Tüketiciler iyi haberler bekliyorlardı ve bu haberi Birleşik Krallık'ın COVID-19 aşılama programının başlamasından aldılar. Bu haber 2020 Noeli öncesinde moralleri yükseltti" dedi.

Tüketicilerin ekonomik görünüme bakışları da aralık ayında 15 puan iyileşti. Bu, 2011'den bu yana görülen en büyük artış oldu.

TEKNİK ANALİZ

Yükseliş trendini devam ettiren paritede 1.3648 seviyesi hedeflenerek alım yönünde pozisyonların değerlendirilmesi destek seviyeleri göz önünde bulundurularak gerçekleştirilebilir.

İÇH: AL MACD: AL RSI: AL



USDJPY

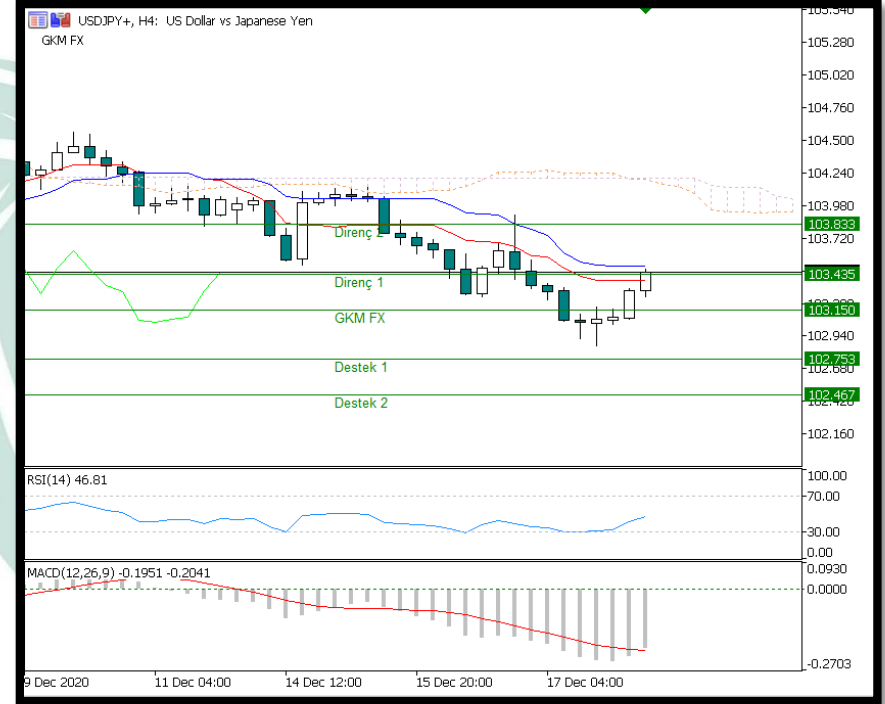
Japonya Merkez Bankası (BOJ) vakalardaki yeniden artışın kırılğan bir toparlanmayı rayından çıkarma ihtimalinin bulunmasıyla ABD ve Avrupalı merkez bankalarını izleyerek, %2'lik enflasyon hedefine ulaşmak amacıyla daha etkili yollar arařtırmak için bir plan açıkladı. Japonya'da enflasyon oranları yani fiyat artış hızı uzun süredir sıfır seviyesinde seyrediyordu, son aylarda eksiye geçti.

BOJ para politikasını sabit tuttu ve COVID-19'dan ağır etkilenen řirketlerin finansman sıkıntısını hafifletmeyi amaçlayan bir dizi önlemi altı ay uzattı. BOJ para politikası kararı açıklamasında, "Ekonomi ve fiyatların COVID-19'un etkisiyle uzun bir süre ařağı yönlü baskı altında kalacağı öngörüldüğünde, BOJ daha etkili ve sürdürülebilir parasal genişleme konusunda bir değerlendirme yapacak" dedi.

TEKNİK ANALİZ

Düşüş potansiyeli bulunan paritede 103,435 ve 103,833 seviyeleri satış yönünde değerlendirilebilecek uygun seviyeler olarak gözükmektedir.

İCH: SAT MACD : SAT RSI: SAT



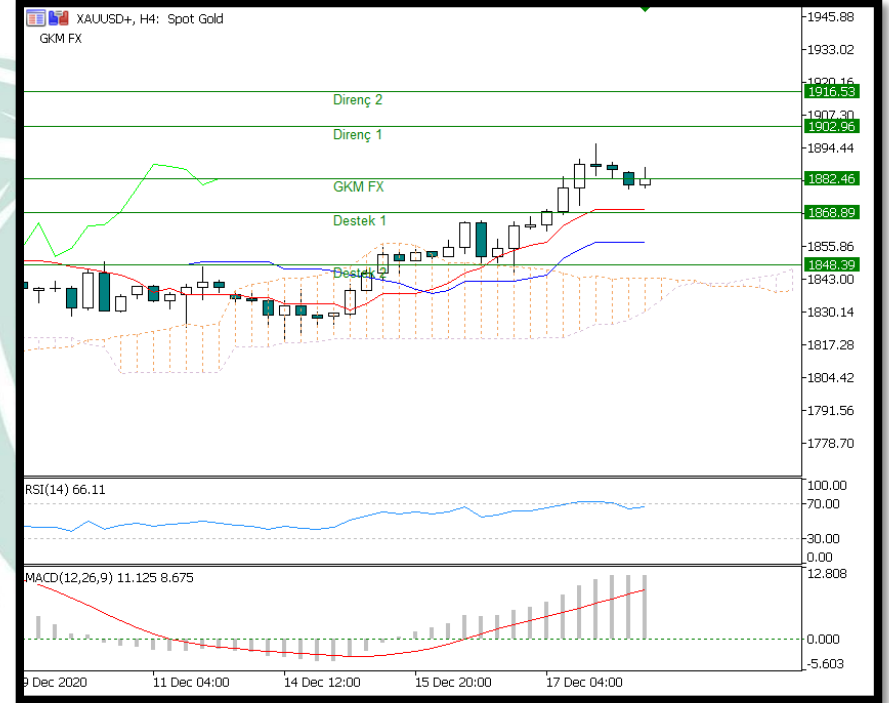
XAUUSD

Dolar endeksinde etkili olmaya devam eden düşüş eğilimi altın fiyatlarındaki yükselişi desteklemeye devam ediyor. Fed toplantısının ardından aşağı yönlü hareketine devam eden dolar endeksi, dün Nisan 2018'den bu yana ilk defa 90 seviyesi altına geriledi. Gün içinde 89,73 seviyesine kadar gerileyen dolar endeksi, 89,82 civarından bir kapanış gerçekleştirerek günü düşüşle tamamladı. Dolar endeksindeki zayıf görünüm ons altına yönelik talebi değerli metallerdeki yükseliş eğilimini destekledi. Bununla birlikte gümüş fiyatları dün 26,10 seviyesine kadar yükselirken, ons altın ise geçtiğimiz hafta aşmayı başaramadığı 1875 direncini dün yukarı yönlü kırarak 1896,27 seviyesine kadar çıktı. Gün içinde 1862 – 1897 seviyeleri arasında seyreden ons altın günü 1884,43 seviyesinden yükselişle tamamladı.

TEKNİK ANALİZ

Teknik olarak incelediğimizde, Ons Altın'ın 1882 seviyesinde fiyatlama gerçekleştirdiği gözlemlenmektedir. Artan talep ile Ons Altın'ın yukarı yönlü hareketine devam etmesi durumunda sırası ile 1902 ve 1916 seviyeleri takip edilmesi gereken önemli direnç seviyeleridir. Olası bir aşağı yönlü harekete geçiş durumunda ise 1868 ve 1848 destek seviyeleri kısa vadede takip edilebilir.

İÇ: AL MACD : AL RSI: AL



OIL.WTI

ABD temsilcileri mali teşvik paketinin son detayları üzerinde çalışırken petrol art arda yedinci haftayı da kazançla kapatmaya doğru ilerliyor.

Vadeli kontratlar, New York piyasasında varil başına 48 doların üzerinde işlem görerek 2019 Nisan ayından bu yana en uzun kazanç serisine hazırlanıyor.

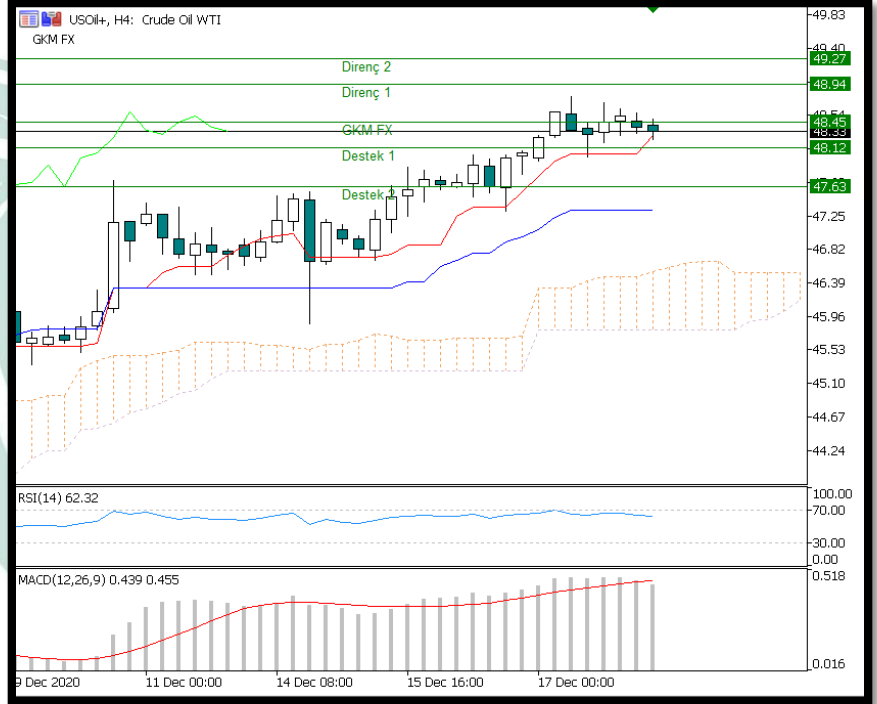
Senato ve Temsilciler Meclisi liderleri 900 milyar dolarlık mali teşvik paketinin son detayları üzerinde çalışırken ABD'de ilk aşılar ulusal çapta dağıtmaya başlandı. Goldman Sachs'a göre petrol şuan için "aşı işlemlerinden" faydalaniyor.

Petrol fiyatları, aş gelişmeleriyle artan sürdürülebilir toparlanma umutlarıyla beraber son 10 ayın zirvesinde. Fakat piyasa bazı bölgelerde artan koronavirüs vakaları ve OPEC+'dan gelebilecek daha fazla üretim tehlikeleriyle karşı karşıya.

TEKNİK ANALİZ

Anlık incelendiğinde 48,47 seviyesinde fiyatlanan petrolde 48,94 seviyesi hedeflenerek alış yönünde pozisyonların alınması uygun gözükmetedir.

İCH: AL MACD : AL RSI: AL



DAX

Avrupa Merkez Bankası (AMB) Yönetim Kurulunun Alman Üyesi Isabel Schnabel, "Ulusal borçların silinmesi, Avrupa antlaşmalarının açık bir ihlali anlamına gelir. Bu konuda tartışma zararlıdır ve durdurulmalıdır." ifadelerini kullandı.

Schnabel, Twitter'da AMB'nin politikalarına ilişkin sorulara cevap verirken yaptığı paylaşımında, Euro Bölgesi'nde ulusal borçlara ilişkin değerlendirmede bulundu.

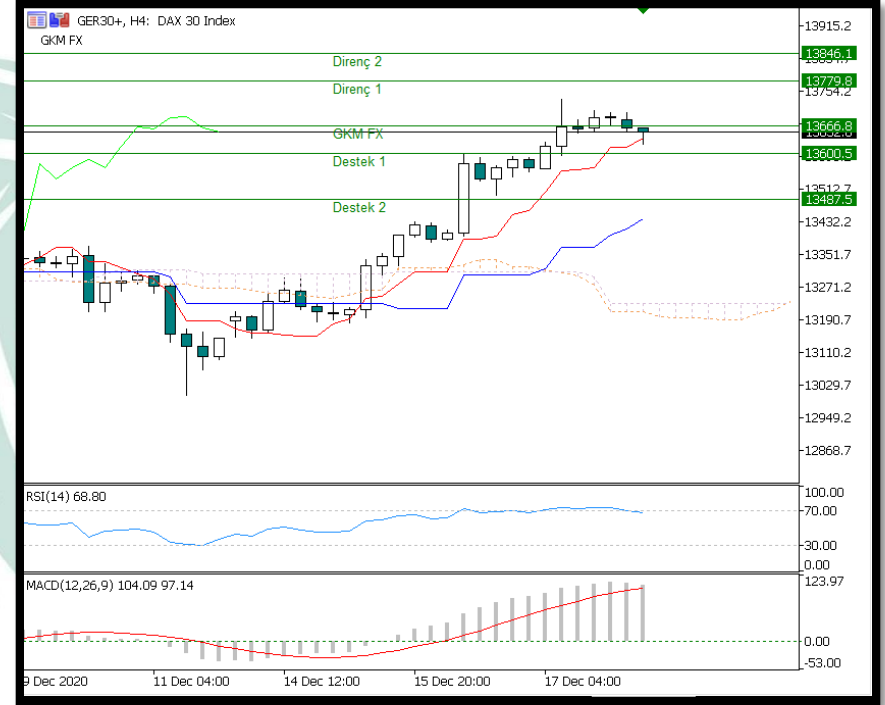
Schnabel, "Ulusal borçların silinmesi, Avrupa antlaşmalarının açık bir ihlali anlamına gelir. Bu konuda tartışma zararlıdır ve durdurulmalıdır." ifadelerini kullandı.

Euro Bölgesi'nin kamu borcu en yüksek ülkelerinden İtalya'da koalisyon hükümetinin ortaklarından 5 Yıldız Hareketi, Kasım 2020'de AMB tarafından tutulan İtalya'nın koronavirüs bağlantılı devlet tahvillerinin silinmesi çağrısında bulunarak, bu tür bir borç hafifletmesinin "adil" ve "kolayca uygulanabilir" olacağını ileri sürmüştü.

TEKNİK ANALİZ

Teknik ve temel veriler ışığında yükseliş potansiyeli öngörülen endeks için gün içi değerlendirilebilecek alış yönündeki pozisyonlar 13600 seviyesine yakın değerlendirilebilir, yükseliş potansiyeli düşüş eğilimi bozulduğundan dolayı devam etmektedir.

İÇH: AL MACD: AL RSI: AL



BTCUSD

Bitcoin son 24 saatte yüzde yüzde 5.47 artışla 22,988.00 dolara yükselirken, birimin haftalık kazancı da yüzde 27.62'yi buldu. Bitcoin'in toplam piyasa hacmi de 426.5 milyar dolara yükseldi.

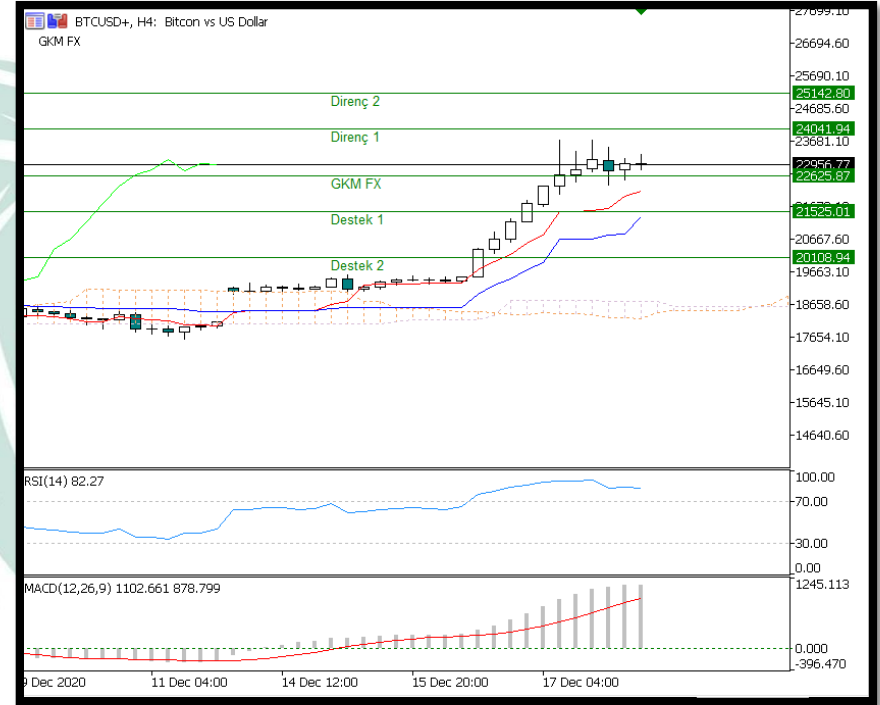
ABD'de ekonomik toparlanmayı desteklemek amacıyla hazırlanan teşvik paketine ilişkin görüşmelerin yeniden başlamasının yarattığı genel iyimserlik, kripto para birimlerine alımları da tetikledi. Başta ABD'dekiler olmak üzere, şirketler ve genel olarak geleneksel yatırımcıların, Bitcoin'i alternatif yatırım aracı olarak görmeye başlamaları, kripto piyasalarında alımları artırdı.

ABD'li milyarder iş insanı Glenn Hutchins de bu furyaya katıldı. Hutchins, devam eden büyük Bitcoin rallisinin suni olmadığını, 2017 yılındaki "fiyat balonu" ile aynı kefeye konulmaması gerektiğini söyledi. Teknolojinin etkin olduğu ve ilgili endüstrilere yatırımlara odaklanan küresel özel sermaye şirketi ABD merkezli Silver Lake Partners'ın kurucu ortağı Glenn Hutchins, CNBC'nin sorularını yanıtlarken, kripto para piyasasının "mevcut durumu"yla, 2017 sonundaki "büyük fiyat patlaması"nın birbirinden tamamen farklı olduğunu vurguladı.

TEKNİK ANALİZ

Teknik görünüm ışığında geri çekilmelerin kısıtlı kalacağı öngörülen kripto para için gün içi değerlendirilebilecek alım yönündeki pozisyonlar 22625 seviyesine yakın değerlendirilebilir, yükseliş potansiyeli trendden kaynaklı devam etmektedir.

İÇH: AL MACD: AL RSI: AL



RİSK BİLDİRİMİ

Kaldıraçlı alım satım sistemi yüksek getiri ile birlikte yüksek riski de beraberinde getirmektedir. Kaldıraçlı işlem, yatırımcıların hesaplarına aktarmış oldukları düşük teminatlarla, teminat miktarının belirli bir katına kadar işlem yapmalarına imkân veren, piyasa ile aynı yönde hareket edilmesi durumunda yüksek getiri elde edilmesine olanak sağlarken, tersi durumda ise paranızın tamamını yitirmenize sebep olabilen finansal bir mekanizmadır.

Kaldıraçlı alım satım işlemlerinde, taşınan pozisyonun değeri ile ilgili semboldeki fiyat hareketlerine duyarlıdır. Kaldıraç etkisiyle birlikte, fiyatlanmalardaki dalgalanmalar nedeniyle oluşabilecek kar veya zarar tutarı artabilmektedir. Kaldıraçlı Forex işlemi yapmak her yatırımcı için uygun olmayabilir.