



GKMAX

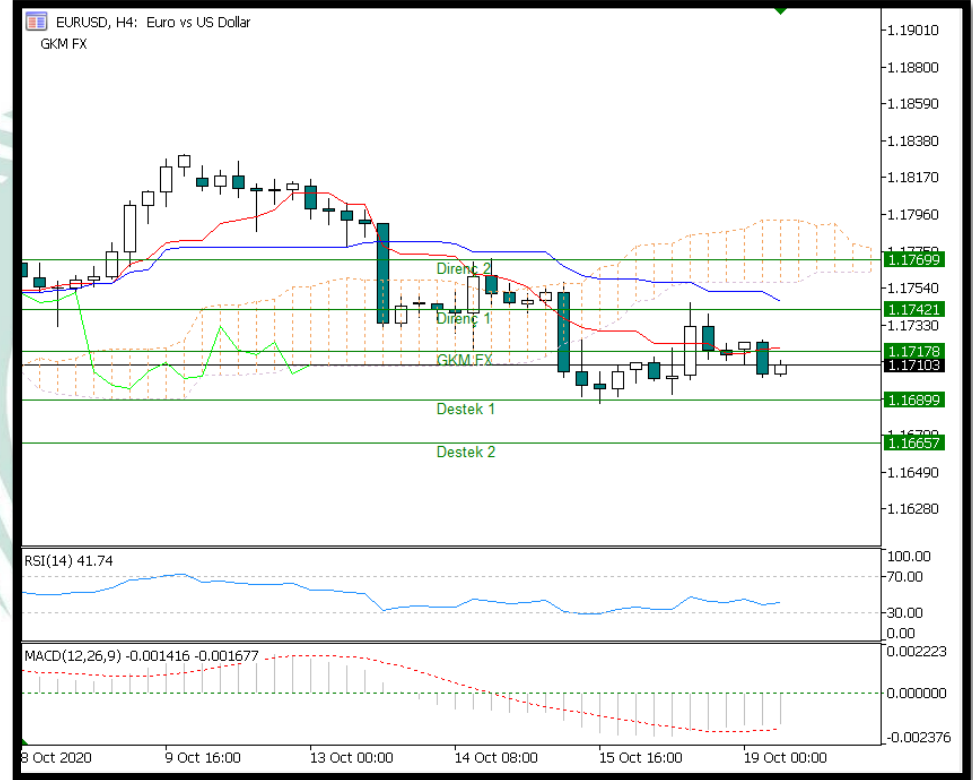
EURUSD

Geçtiğimiz hafta Avrupa kanadında koronavirüs vaka sayılarında rekor düzeylerde artışlar yaşanması ve bazı ülkelerde tedbirlerin sıkılaşması küresel bazda risk iştahını azalttı. Azalan risk iştahı ile doların 'güvenli liman' özelliği ön plana çıkarken EURUSD paritesinde aşağı yönlü hareketlenmeler gerçekleşti. Bu hareketlenmeler ile birlikte geçtiğimiz haftayı 1.1716 seviyelerinde kapatan parite yeni haftaya bu seviyelere yakın yerlerde başlangıç yaptı. Avrupa Merkez Bankası Yürütme Kurulu üyesi Panetta yaptığı açıklamada; Avrupa'da artan koronavirüs vakalarına karşı alınan önlemlerin yerel ekonomileri olumsuz etkileyeceğini belirtti. Ek olarak Panetta; bankasının son projeksiyonlarının büyümenin 2022 yılı sonuna kadar kriz öncesi seviyelere döneceğini gösterdiğini ve yeni önlemlerin bu tarihi daha ileriye atacağını sözlerine ekledi. Yeni haftanın ilk işlem gününde piyasalar Avrupa Merkez Bankası Başkanı Lagarde'ın konuşmasını takip edecek ve konuşma TSİ 15:45'te gerçekleşecek. 15:00'da ise Fed Başkanı Powell konuşma gerçekleştirecek.

TEKNİK ANALİZ

Yükseliş trendini devam ettiren paritede 1.1796 seviyesi hedeflenerek alım yönünde pozisyonların değerlendirilmesi destek seviyeleri göz önünde bulundurularak gerçekleştirilebilir.

İÇH: SAT MACD: SAT RSI: SAT



GBPUSD

İngiltere, Avrupa Birliği ile varılacak Brexit sonrası ticaret anlaşmasının bir parçası olarak İç Pazarlar Yasa Tasarısı'nı yeniden kaleme alabilir. Bloomberg, İngiltere kıdemli bakanı Michael Gove'nin bugün ortak komite toplantısında AB Komisyonu Başkan Yardımcısı Michael Sefcovic ile bir araya geleceğini belirterek, görüşmelerde bu yasa tasarısının yeniden kaleme alınmasının da gündeme geleceğibeleceğini vurguladı. İç Pazarlar Yasa Tasarısı hali hazırda Avam Kamarası'ndan geçti ve Lordlar Kamarası'na sunuldu. Lordlar Kamarası'nın yasa tasarısını tamamen reddetme hakkı yok, ancak üzerinde belirli değişiklikler yapabilir.

TEKNİK ANALİZ

Yükseliş trendini devam ettiren paritede 1.2957 seviyesi hedeflenerek alım yönünde pozisyonların değerlendirilmesi destek seviyeleri göz önünde bulundurularak gerçekleştirilebilir.



İÇ: SAT MACD: SAT RSI: SAT

USDJPY

Japonya'da eski Başbakan Abe Şinzo'nun, başkent Tokyo'daki tartışmalı Yasukuni tapınağını ziyaret ettiği bildirildi.

Kyodo ajansının haberine göre, geçen ay başbakanlıktan istifa eden Abe, sonbahar festivali kapsamında Tokyo'daki tartışmalı Yasukuni tapınağına uğradı.

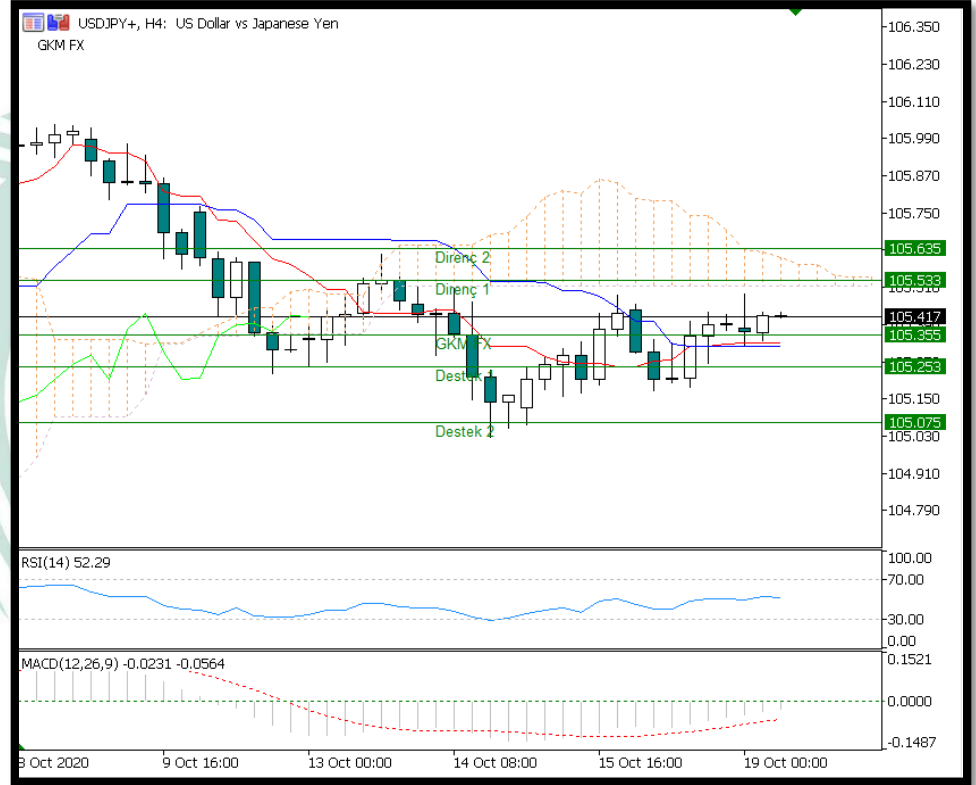
Japonya'da başbakanlar, bahar ve güz festivalleri ile Japonya'nın İkinci Dünya Savaşı'nda teslim olduğu 15 Ağustos'un yıl dönümlerinde tapınağa törensel hediyeler sunuyor. Festival kapsamında Başbakan Suga Yoşihide de hafta sonu tapınağa törensel "Masakaki" çiçeği bağışlamıştı.

Tapınağın, İkinci Dünya Savaşı'nda ölen 2,5 milyon kişinin anısını onurlandığı ancak tapınak keşişlerinin 14 savaş suçlusunu "kutsal" kabul etmesi nedeniyle tartışmalı statüsünün koruduğu biliniyor.

TEKNİK ANALİZ

Yükseliş potansiyeli bulunan paritede aşağı yönlü eğilimin devam etmesi durumunda sırası ile 105,355 ve 105,253 alım yönünde seviyeleri takip edilmesi gereken önemli destek seviyeleridir.

İÇH: AL MACD: SAT RSI: SAT



XAUUSD

Piyasalarda ABD'deki teşvik paketine ilişkin artan iyimserlik güvenli limanlarda satış baskısı oluşmasına yol açarken, ons altın fiyatlarının ise dolar endeksindeki gerilemeye rağmen Cuma gününü düşüşle kapamasına neden oldu. Cuma günü 1897 – 1914 seviyeleri arasında geniş bir bantta hareket eden ons altın, günü düşüşle tamamladı. Ons altın fiyatları bu sabah saatlerinde 1904 seviyesinden işlem görüyor. Altın fiyatlarındaki orta vadeli yükseliş potansiyelinin sürdüğünü görmekle birlikte, teknik göstergelerin Ağustos – Eylül aylarında etkili olan aşağı yönlü düzeltmenin sonuna geldiğinin sinyalini verdiğini görmekteyiz. Bugün yurt dışı piyasalarda Fed Başkanı Powell ve Avrupa Merkez Bankası Başkanı Lagarde'ın konuşmaları takip edilecek. Ayrıca, bugün OPEC Ortak Bakanlar İzleme Komitesi bugün bir araya gelerek şu ana kadar alınan OPEC tedbirlerini değerlendirecek ve önümüzdeki döneme ilişkin alınabilecek aksiyonlar hakkında toplantı yapacak.

TEKNİK ANALİZ

Teknik olarak incelediğimizde, Ons Altın'ın 1906 seviyesinde fiyatlama gerçekleştirdiği gözlemlenmektedir. Artan talep ile Ons Altın'ın yukarı yönlü hareketine devam etmesi durumunda sırası ile 1909 ve 1918 seviyeleri takip edilmesi gereken önemli direnç seviyeleridir. Olası bir aşağı yönlü harekete geçiş durumunda ise 1902 ve 1890 destek seviyeleri kısa vadede takip edilebilir.

İÇ: SAT MACD: SAT RSI: SAT



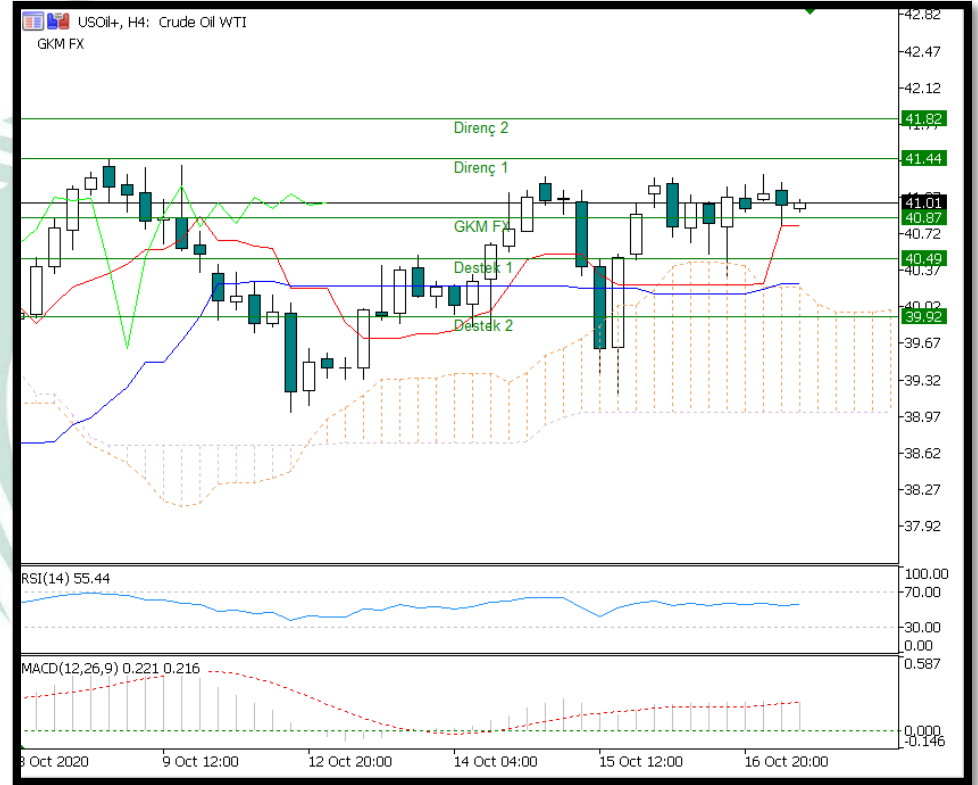
OIL.WTI

Petrol fiyatları, talep tarafındaki endişeler ve OPEC+ toplantısı beklentileriyle 41 dolar civarında yatay bir seyir içerisinde... Petrol fiyatları, artan Koronavirüs vakalarının bir kez daha talebi baskılamasıyla, OPEC+'ın piyasa değerlendirme toplantısı öncesinde, New York piyasasında varil başına 41 dolar civarında yatay seyrediyor. Koalisyon üyelerinin üretim kesintilerini uygulayıp uygulamadığını değerlendirmekle görevli Bakanlar Ortak İzleme Komitesi Pazartesi günü online bir toplantı gerçekleştirecek. Aralık ayındaki toplantıya kadar herhangi bir üretim kararının alınması beklenmezken, Suudi Arabistan ve Rusya gibi üyeler Libya'dan gelen fazladan üretim ve OPEC'in düşük talep tahminlerinin etkisiyle diplomatik kanalların kullanımını artırıyorlar. Temsilciler Meclisi Sözcüsü Nancy Pelosi'nin mali teşvik paketi konusunda Beyaz Saray ile daha fazla ilerleme kaydedilmesi için Salı gününü son tarih olarak belirlemesi, kurtarma paketinin sonunda tamamlanabileceğine dair iyimser beklentileri artırdı.

TEKNİK ANALİZ

Anlık incelendiğinde 41,01 seviyesinde fiyatlanan petrolde 41,44 seviyesini hedeflenerek alım yönünde pozisyonların alınması uygun gözükmektedir. Ters senaryoda ise düşüş trendine giriş eğilimi izlersek 40,49 seviyesine kadar sarkma izlenebilecek ve petrolde bu seviyeler tekrar alım için uygun bölge olacaktır.

İÇH: AL MACD: AL RSI: AL



DAX

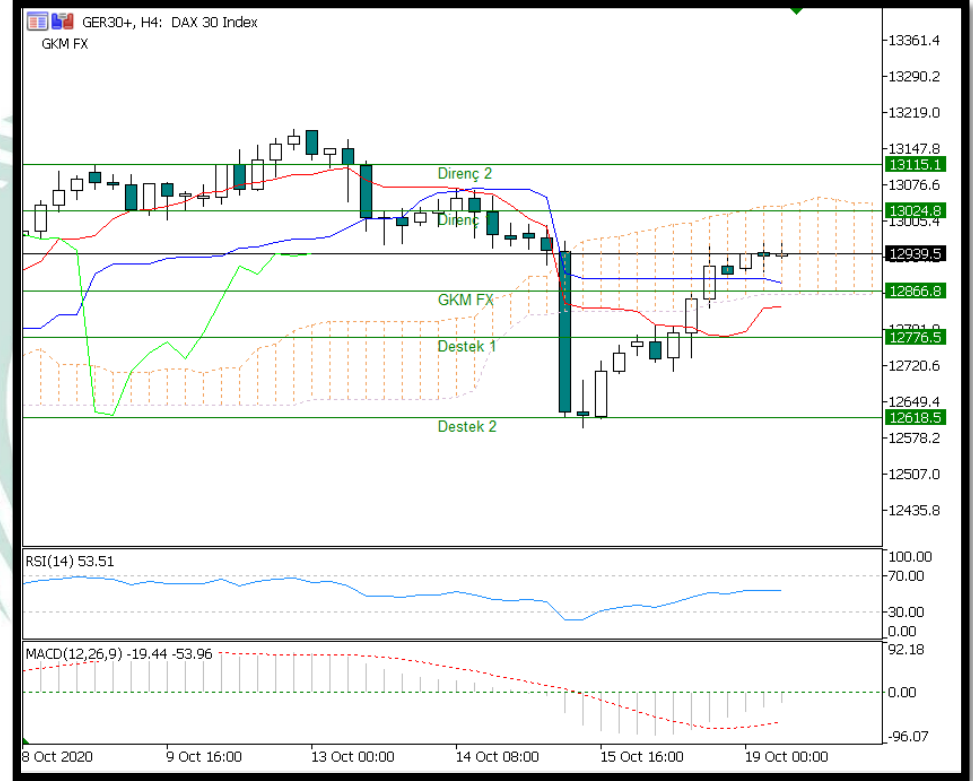
Avrupa Merkez Bankası Başkanı Christine Lagarde, Avrupa Birliği'nin ortaya konan 750 milyar euro büyüklüğündeki toparlanma fonunun pandeminin vurduğu ekonomilere dağıtımını geciktirmemesi gerektiğini söyledi. Lagarde ayrıca, Avrupa Birliği'nin kalıcı bir mali araç oluşturulmasını da tartışması gerektiğini vurguladı.

Le Monde gazetesine konuşan Lagarde, "AB Komisyonu'nun amacı toparlanma fonunu 2021 yılı başlarında dağıtabilmek ve bu takvim korunmalı, uygulanmalı. Bunun yanı sıra, Euro Bölgesi için ortak bir bütçe aracı konusunda bir tartışmada olacağını umuyorum" dedi.

TEKNİK ANALİZ

Teknik ve temel veriler ışığında geri çekilmelerin kısıtlı kalacağı öngörülen endeks için gün içi değerlendirilebilecek alım yönündeki pozisyonlar 12886 ve 12776 seviyesine yakın değerlendirilebilir yükseliş potansiyeli devam etmektedir.

İÇH: SAT MACD: SAT RSI: SAT



BTCUSD

Bir sonraki eğiliminin nerede olacağı, büyük ölçüde fiyat hareketleri üzerinde yoğun etkisi olan borsaya bağlı olacak. Yine de, zincir üzerindeki göstergelerin çoğu yükseliş sinyalleri verdiği için bağımsız gücü devam ediyor

Bir analist, kripto para biriminin inanılmaz derecede yükseliş gösteren bir teknik geçiş yapabileceğini belirtiyor. Bu geçişin %80'lik bir başarı oranına sahip olduğunu ve bunun kısa vadede ciddi bir yükselişin yakın olduğu anlamına gelebileceğini belirtti.

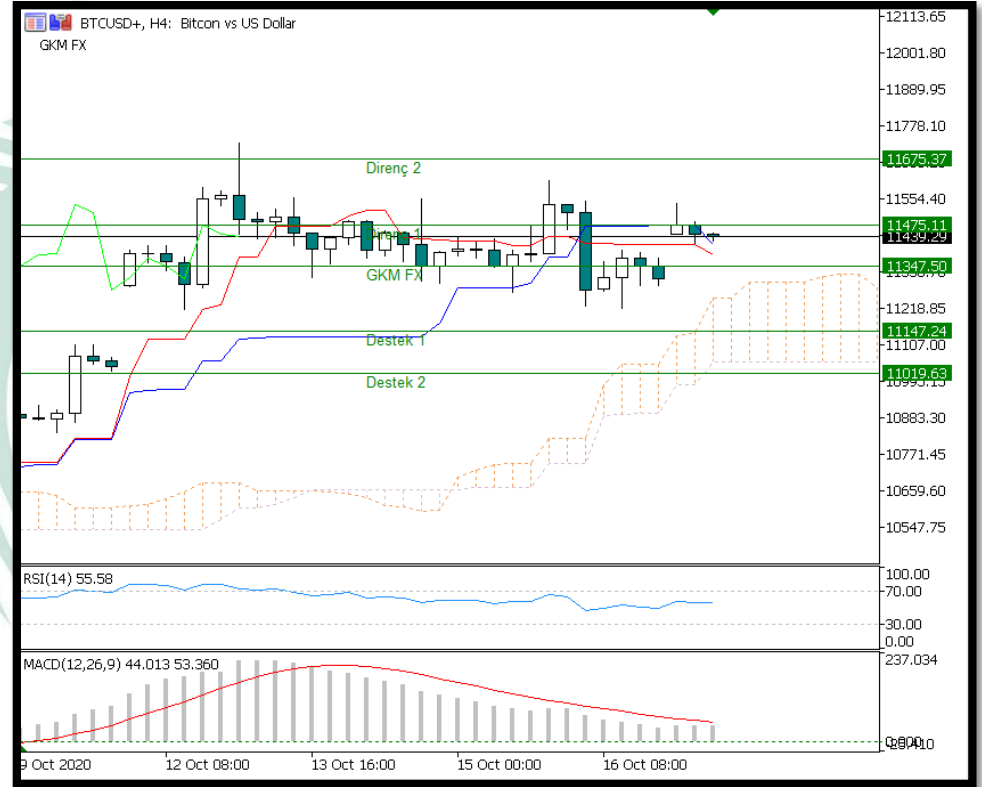
Bu gelişme, hem boğaların hem de ayıların büyük ölçüde bir çıkmaza girmesine neden oldu, çünkü BTC 11.400 dolar civarında konsolide oluyor. Yakın vadede BTC'nin nereye yöneldiği, büyük ölçüde 11.600 dolar civarında karşı karşıya olduğu dirence tepkisine bağlı olabilir. Zira bu seviyenin altında devam eden bir ticaret dalgası, daha fazla düşüş görmesi için kapıları açabilir.

Ancak bir analist, Bitcoin'in ultra yükselişli bir teknik geçişini yayınladığına dikkat çekiyor, bu da daha yüksek bir hareketin çok yakında olduğuna işaret ediyor.

TEKNİK ANALİZ

Teknik görünüm ışığında geri çekilmelerin kısıtlı kalacağı öngörülen kripto para için gün içi değerlendirilebilecek alım yönündeki pozisyonlar 11347 ve 11147 seviyesine yakın değerlendirilebilir, yükseliş potansiyeli trendden kaynaklı devam etmektedir.

İCH: SAT MACD: SAT RSI: SAT



RİSK BİLDİRİMİ

Kaldıraçlı alım satım sistemi yüksek getiri ile birlikte yüksek riski de beraberinde getirmektedir. Kaldıraçlı işlem, yatırımcıların hesaplarına aktarmış oldukları düşük teminatlarla, teminat miktarının belirli bir katına kadar işlem yapmalarına imkân veren, piyasa ile aynı yönde hareket edilmesi durumunda yüksek getiri elde edilmesine olanak sağlarken, tersi durumda ise paranızın tamamını yitirmenize sebep olabilen finansal bir mekanizmadır.

Kaldıraçlı alım satım işlemlerinde, taşınan pozisyonun değeri ile ilgili semboldeki fiyat hareketlerine duyarlıdır. Kaldıraç etkisiyle birlikte, fiyatlanmalardaki dalgalanmalar nedeniyle oluşabilecek kar veya zarar tutarı artabilmektedir. Kaldıraçlı Forex işlemi yapmak her yatırımcı için uygun olmayabilir.