



GKMAX

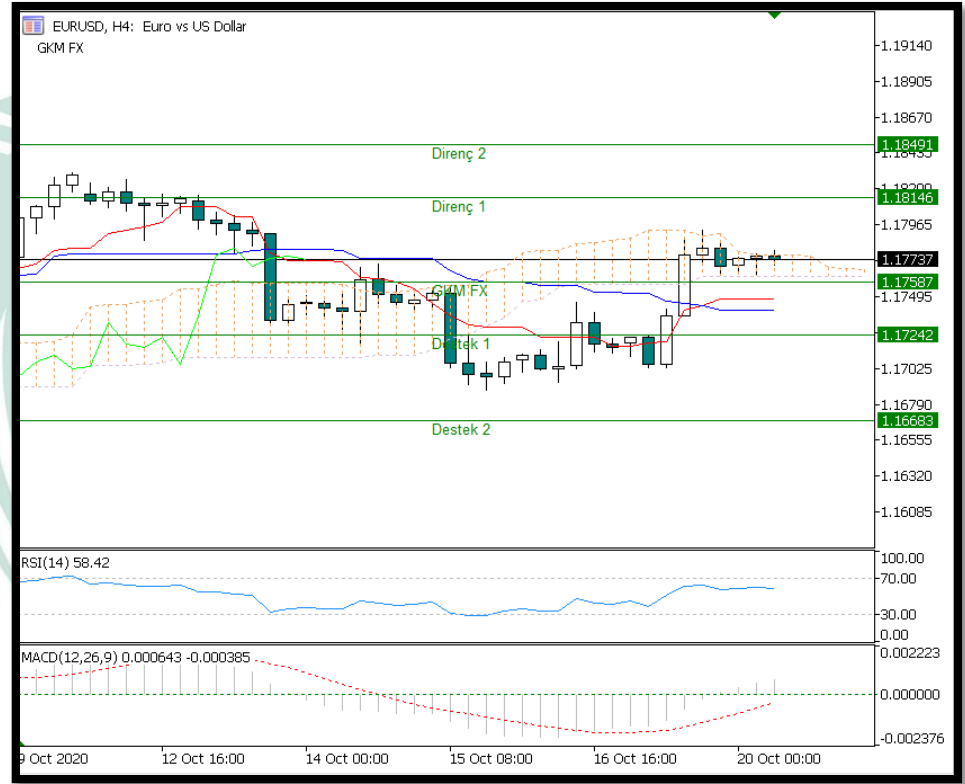
EURUSD

Geçtiğimiz haftanın son işlem gününde devam eden Avrupa Birliği Liderler Zirvesi'ne ek olarak, Euro bölgesi Eylül ayı nihai enflasyon rakamları beklentilere paralel olarak yüzde 0,3 azaldı. ABD tarafında sanayi üretimi verisi Eylül ayında yüzde 0.6 gerilerken, perakende satışlar verisi yüzde 1,9 artış kaydetti. Haftanın ilk işlem gününde ise Euro Bölgesi ve ABD'de zayıf veri akışı devam ederken, dikkatler Fed Başkanı Powell ve AMB Başkanı Lagarde'ın gerçekleştirdiği açıklamalar üzerindeydi. Gün içerisinde, Dolar'ın ABD teşvik paketine dair umutların artması ve Çin tarafında açıklanan ekonomik verilerin etkisi ile baskı altında kaldığı takip edilirken, gün sonunda paritenin yukarı yönlü hareketini sürdürdüğü izlendi.

TEKNİK ANALİZ

Yükseliş trendini devam ettiren paritede 1.1849 seviyesi hedeflenerek alım yönünde pozisyonların değerlendirilmesi destek seviyeleri göz önünde bulundurularak gerçekleştirilebilir.

İÇH: AL MACD: AL RSI: AL

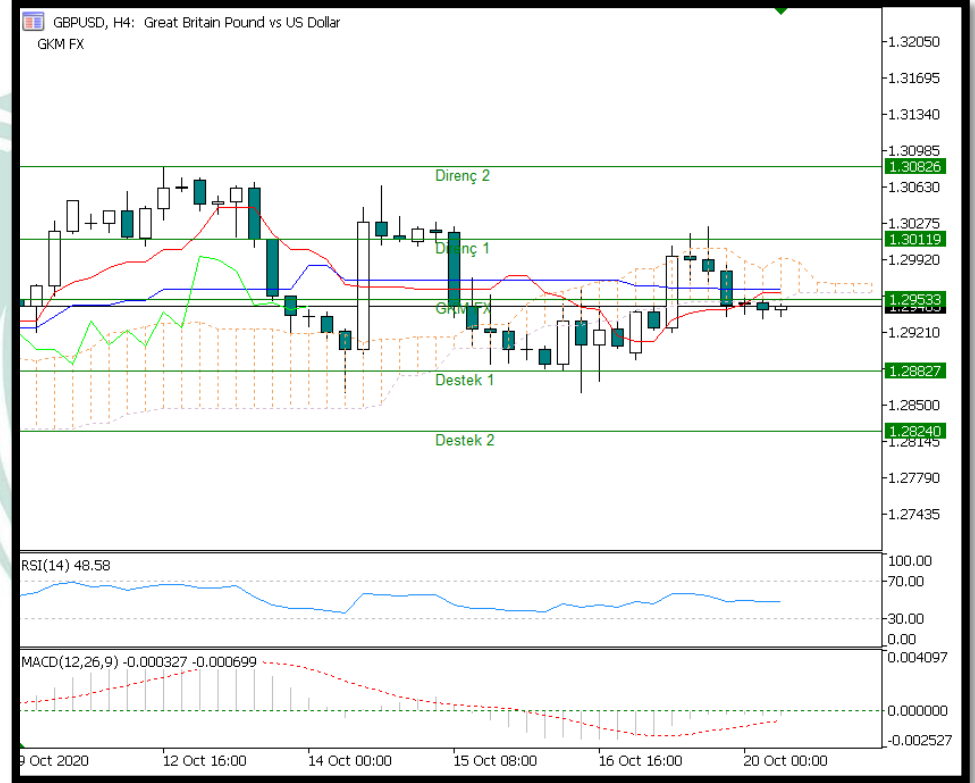


GBPUSD

Haftanın ikinci işlem gününde Birleşik Krallık ve ABD'de zayıf ekonomik veri akışı sürerken, dikkatler IMF panelinde sınır ötesi para ödemeleri ve dijital para birimleri hakkında konuşan, Fed Başkanı Powell'in açıklamaları ve devam eden Brexit belirsizliği üzerindedir. Gün içerisinde, Dolar'ın ABD teşvik paketine dair umutların artması ve Çin tarafında açıklanan ekonomik verilerin etkisi ile baskı altında kaldığı takip edilirken, gün sonunda paritenin yukarı yönlü hareketini sürdürdüğü izlendi.

TEKNİK ANALİZ

Yükseliş trendini devam ettiren paritede 1.3082 seviyesi hedeflenerek alım yönünde pozisyonların değerlendirilmesi destek seviyeleri göz önünde bulundurularak gerçekleştirilebilir.



İCH: SAT MACD: SAT RSI: SAT

USDJPY

Japonya'nın ihracatı yedi ay içindeki en hafif gerilemesini kaydederek koronavirüs pandemisinin küresel ticarete verdiği hasarların hafiflemeye başladığına işaret etti.

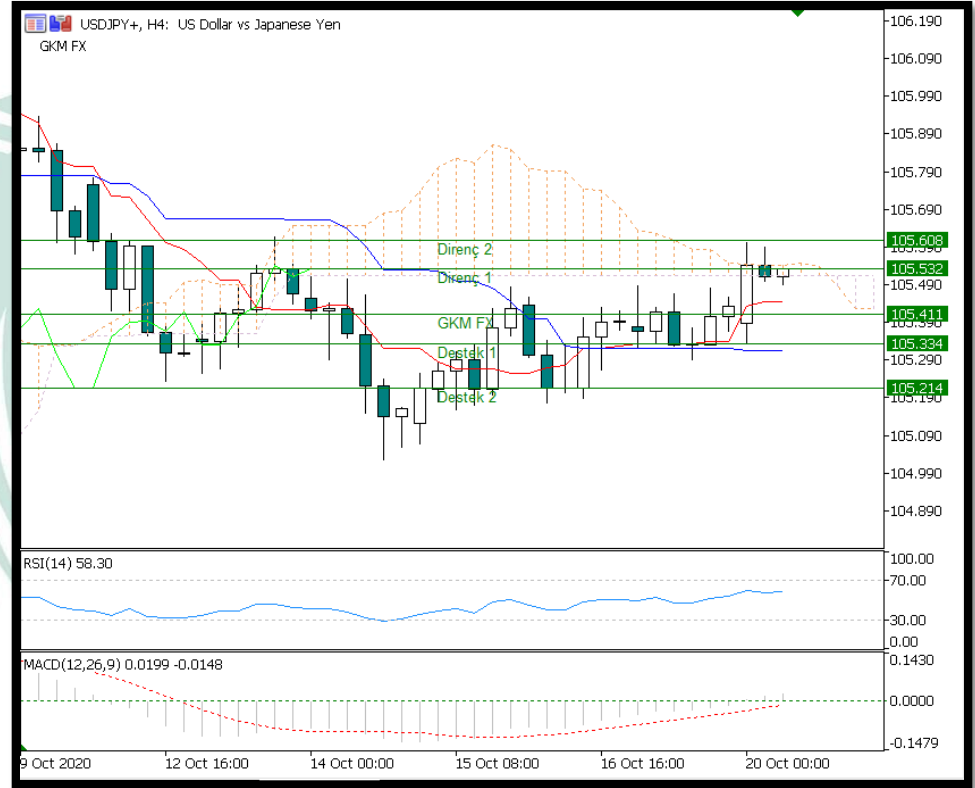
Japonya Maliye Bakanlığı tarafından Pazartesi günü açıklanan verilere göre, ihracat Ağustos ayındaki yüzde 14.8'lik daralmasının ardından Eylül ayında bir önceki yılın aynı dönemine göre, yüzde 4.9 azaldı.

Verideki iyileşmeye en büyük destek Çin'e gerçekleştirilen ihracatın son iki, buçuk seneden bu yana en yüksek seviyeye ulaşmasından geldi. Bu durum ticarete en kötünün geride kaldığına yönelik işaret olarak değerlendirildi.

TEKNİK ANALİZ

Yükseliş potansiyeli bulunan paritede 105,411 ve 105,334 alım yönünde değerlendirilebilecek uygun seviyeler olarak gözükmektedir.

İÇH: AL MACD: AL RSI: AL



XAUUSD

Dünya çapında 40 milyondan fazla insana bulaşan ve 1.1 milyondan fazla insanın ölümüne sebep olan corona virüsüne karşı Pfizer ile BioNTech'in geliştirdiği aşının ilk görüntüleri ortaya çıktı. Aşının fabrikadaki ilk görüntülerini değerlendiren Pfizer'ın Birleşik Krallık CEO'su, "Üretim bandında aşığı görmek beni neşelendirdi" dedi. ABD merkezli çokuluslu ilaç şirketi Pfizer ile Türk bilim insanlarının kurduğu BioNTech'in geliştirdiği corona virüsü aşısında sona gelindi. Şirket, Belçika'daki Puurs'ta geliştirilen Covid-19 aşılarının seri üretim bandındaki üretim aşamasını uluslararası kamuoyu ile paylaştı. Almanya'nın Mainz kentinde Türk profesör Uğur Şahin ile eşi Özlem Türeci'nin kurduğu ve yönettiği biyoteknoloji şirketi BioNTech ile aşı sürecini sürdüren Pfizer'ın küçük şişelerde binlerce corona virüsü aşısı üretmeye başladığı belirtildi.

TEKNİK ANALİZ

Teknik olarak incelediğimizde, Ons Altın'ın 1900 seviyesinde fiyatlamaya gerçekleştirdiği gözlemlenmektedir. Artan talep ile Ons Altın'ın yukarı yönlü hareketine devam etmesi durumunda sırası ile 1905 ve 1914 seviyeleri takip edilmesi gereken önemli direnç seviyeleridir. Olası bir aşağı yönlü harekete geçiş durumunda ise 1902 ve 1890 destek seviyeleri kısa vadede takip edilebilir.

İÇ: SAT MACD: SAT RSI: SAT



OIL.WTI

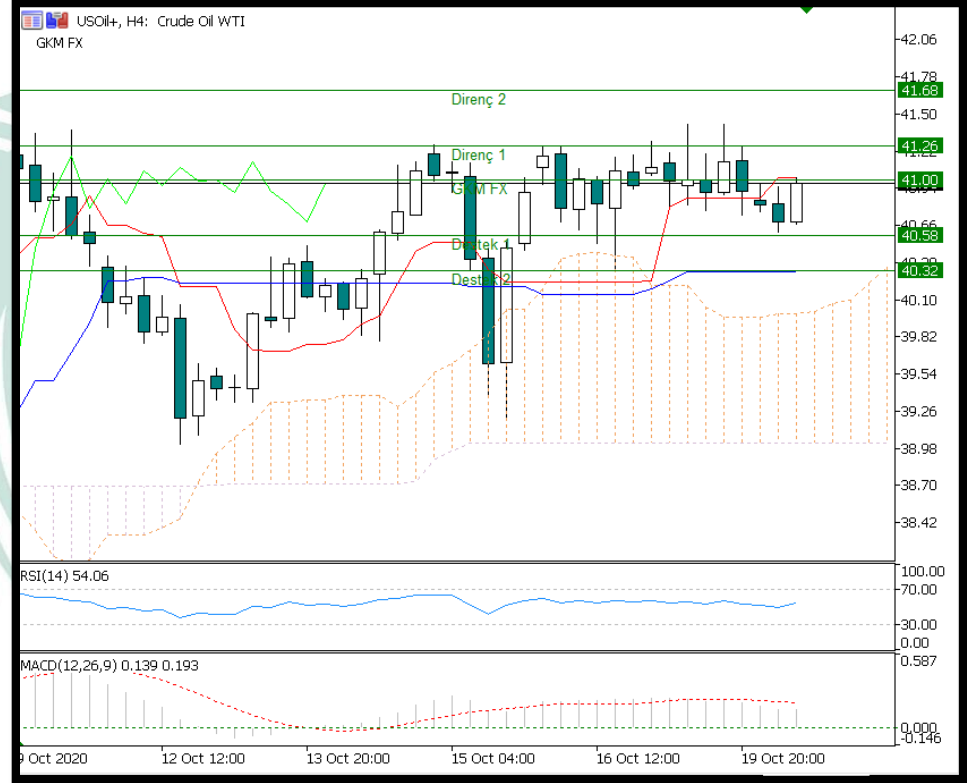
Petrol fiyatları, artan koronavirüs vakalarının tüketimi etkilemesinden dolayı OPEC+ koalisyonunun istikrarsız bir piyasa görünümü uyarısıyla, varil başına 40 dolara doğru düştü. Suudi Arabistan Enerji Bakanı Prens Abdülaziz bin Salman, OPEC+ piyasa değerlendirme toplantısında, karşı karşıya kaldıkları belirsiz talep konusunda koalisyon üyelerine daha proaktif olmaları çağrısında bulundu.

Panelde üretim kesintileriyle ilgili daha önceki planla devam edip etmeyecekleri konuşulmazken, üyeler gerekli olduğu takdirde gidişatı değiştirebilirler. Seçimlerden önce bir anlaşmaya varılması için zamanın azalmasıyla birlikte ABD'de ekstra bir mali teşvik paketinin olup olmayacağı belirsizliğini sürdürüyor. Eğer OPEC+ karar değiştirmezse, koalisyon Ocak ayından itibaren günlük 2 milyon varillik bir üretim artışı yapmayı planlıyor. Bu değişikliğeyse 30 Kasım-1 Aralık tarihleri arasında yapılacak daha büyük bir bakanlar kurulu toplantısında karar verilecek.

TEKNİK ANALİZ

Anlık incelendiğinde 41,00 seviyesinde fiyatlanan petrole 41,68 seviyesini hedeflenerek alım yönünde pozisyonların alınması uygun gözükmektedir. Ters senaryoda ise düşüş trendine giriş eğilimi izlersek 40,58 seviyesine kadar sarkma izlenebilecek ve petrole bu seviyeler tekrar alım için uygun bölge olacaktır.

İCH: AL MACD: AL RSI: AL



DAX

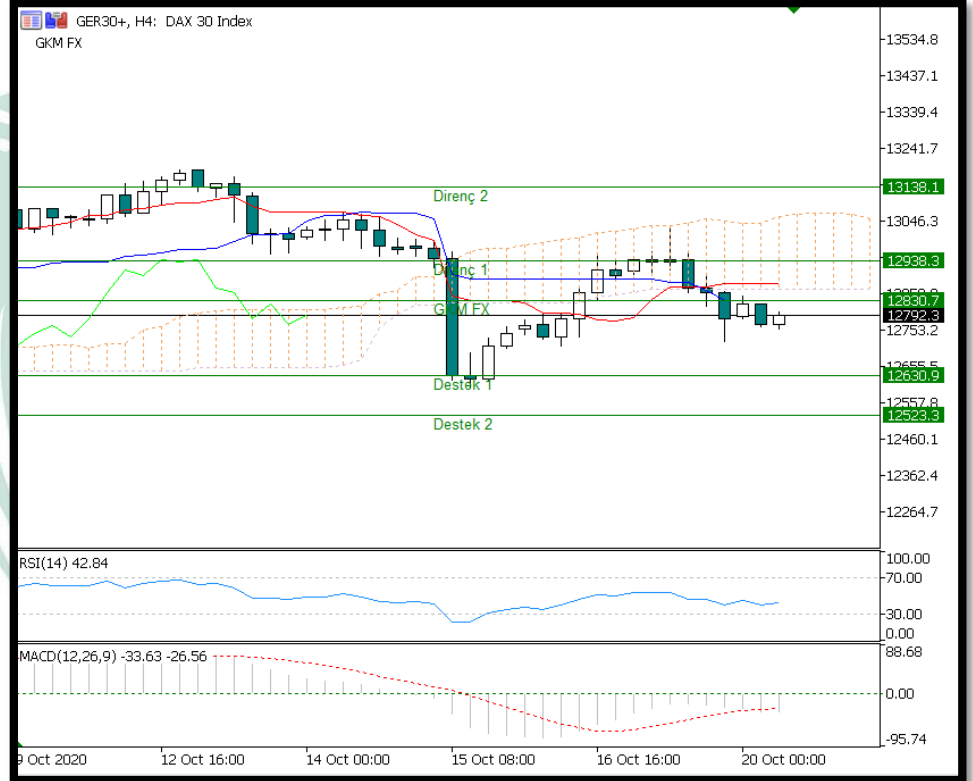
Almanya'da yeni koronavirüs vakalarının sayısının artışa geçmesi üzerine Başbakan Angela Merkel, vatandaşlara salgının yayılmasını önleme çağrısında bulundu. Merkel her cumartesi günü yayınladığı video mesajında bu hafta koronavirüs salgınına ele aldı.

Vatandaşlara aile üyeleri dışındaki kişilerle teması belirgin bir şekilde azaltma ve zorunlu olmayan her türlü seyahatten vazgeçme çağrısı yapan Merkel, "En geç bu haftadan beri koronavirüs pandemisinin çok ciddi bir aşamasında olduğumuzu biliyoruz" dedi. Küresel salgının, yaklaşık altı ay önceki başlangıcından çok daha hızlı bir şekilde yayıldığına dikkat çeken Merkel, bu şartlar altında sadece sosyal mesafeyi korumanın ve koruyucu maske takmanın yeterli olmadığını söyledi.

TEKNİK ANALİZ

Teknik ve temel veriler ışığında geri çekilmelerin kısıtlı kalacağı öngörülen endeks için gün içi değerlendirilebilecek alım yönündeki pozisyonlar 12630 ve 12523 seviyesine yakın değerlendirilebilir yükseliş potansiyeli devam etmektedir.

İÇH: AL MACD: SAT RSI: SAT



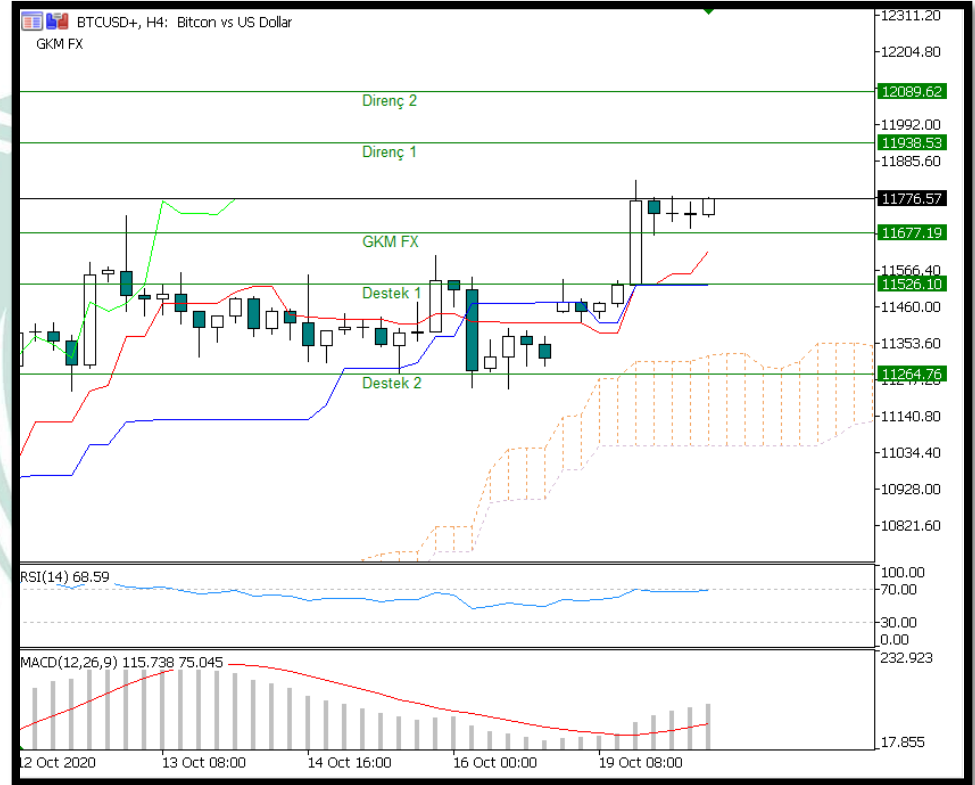
BTCUSD

Basitçe ifade etmek gerekirse, hız (velocity), ekonomide paranın ne kadar hızlı dolaştığının bir ölçüsüdür. Bitcoin için rakam, zincir içi işlem hacmini (USD cinsinden) piyasa değerine, yani NVT oranının tersine bölerek hesaplanır. Değer 2020'de 2019'a göre önemli ölçüde arttı. Aslında, değer Haziran / Temmuz 2020'de nispeten daha yüksekti ve buna karşılık gelen fiyat 10.000 doları geçti. Bununla birlikte, ilginç bir şekilde, Bitcoin'in hızı 2019'un son çeyreğinde çok daha yüksekti ve en önemlisi, söz konusu durumda fiyat buna yanıt vermedi. Woobull'un Hız çizelgelerine göre, 2018'de metriğin düştüğü, arzın daha yüksek bir yüzdesinin etkin olmadığı zamana denk gelen bir düşüş olduğu not edilebilir. Bitcoin'in tarihi boğa koşusunu, 2018'in başlarında başlayan fiyat düşüşü izledi.

TEKNİK ANALİZ

Teknik görünüm ışığında geri çekilmelerin kısıtlı kalacağı öngörülen kripto para için gün içi değerlendirilebilecek alım yönündeki pozisyonlar 11276 ve 11526 seviyesine yakın değerlendirilebilir, yükseliş potansiyeli trendden kaynaklı devam etmektedir.

İCH: AL MACD: AL RSI: AL



RİSK BİLDİRİMİ

Kaldıraçlı alım satım sistemi yüksek getiri ile birlikte yüksek riski de beraberinde getirmektedir. Kaldıraçlı işlem, yatırımcıların hesaplarına aktarmış oldukları düşük teminatlarla, teminat miktarının belirli bir katına kadar işlem yapmalarına imkân veren, piyasa ile aynı yönde hareket edilmesi durumunda yüksek getiri elde edilmesine olanak sağlarken, tersi durumda ise paranızın tamamını yitirmenize sebep olabilen finansal bir mekanizmadır.

Kaldıraçlı alım satım işlemlerinde, taşınan pozisyonun değeri ile ilgili semboldeki fiyat hareketlerine duyarlıdır. Kaldıraç etkisiyle birlikte, fiyatlanmalardaki dalgalanmalar nedeniyle oluşabilecek kar veya zarar tutarı artabilmektedir. Kaldıraçlı Forex işlemi yapmak her yatırımcı için uygun olmayabilir.