



GKMAX

EURUSD

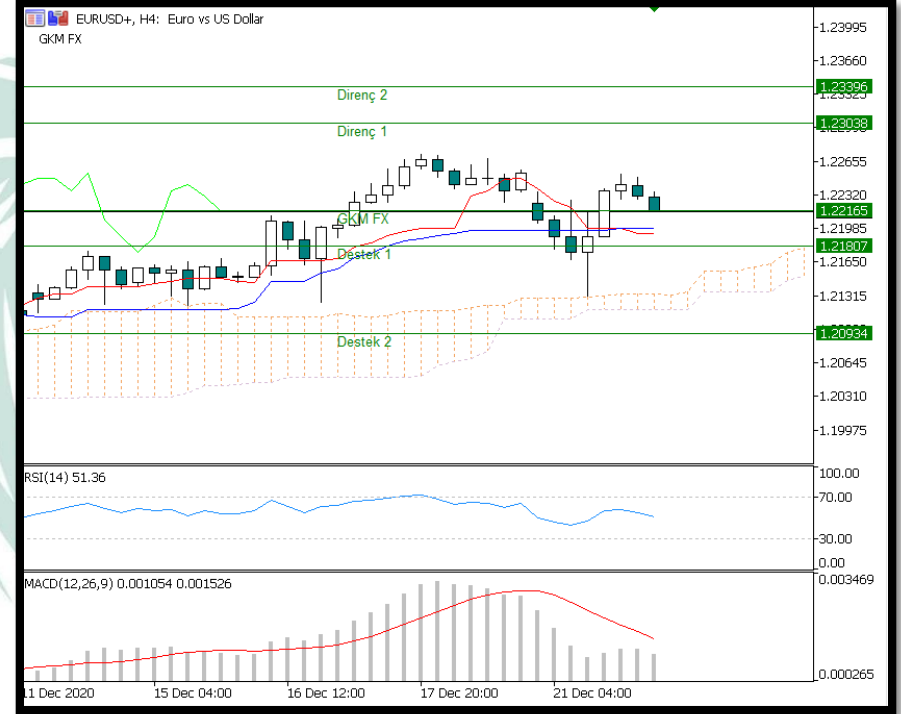
Avrupa İstatistik Ofisi (Eurostat), Avrupa Birliği (AB) ve Avro Bölgesi'nin kasım ayı yıllık enflasyon verilerini yayımladı. Buna göre, Avro Bölgesi'nde ekimde yüzde eksi 0,3 olan yıllık enflasyon, kasımda da aynı seviyeyi korudu. Böylece, Avro Bölgesi'nde ağustos, eylül, ekim ve kasım aylarında eksi enflasyon gerçekleşmiş oldu. AB'de ise ekim ayında yüzde 0,3 olan yıllık enflasyon, kasımda yüzde 0,2'ye indi

Enflasyon, kasım ayında Yunanistan'da yüzde eksi 2,1, Estonya'da yüzde eksi 1,2, Slovenya ve Güney Kıbrıs Rum Yönetimi'nde yüzde eksi 1,1, İrlanda'da yüzde eksi 1, İspanya'da yüzde eksi 0,8, Almanya'da yüzde eksi 0,7, İtalya'da yüzde eksi 0,3, Fransa'da yüzde 0,2 seviyesinde belirlendi.

TEKNİK ANALİZ

Yükseliş trendini devam ettiren paritede 1.2303 seviyesi hedeflenerek alım yönünde pozisyonların değerlendirilmesi destek seviyeleri göz önünde bulundurularak gerçekleştirilebilir.

İÇ: AL MACD: AL RSI: AL



GBPUSD

İngiliz süpermarket zinciri Sainsbury's, yeni tip koronavirüsün (Kovid-19) daha hızlı yayılan türü nedeniyle Fransa'nın uyguladığı kısıtlamalar yüzünden bazı ürünlerin bitebileceği uyarısı yaptı.

Sainsbury's'den yapılan açıklamada, Avrupa'dan sevkiyatın aksamaması nedeniyle yerel piyasaya yöneldikleri ve Avrupa dışından alternatif aradıkları belirtildi.

Durumunun değişmemesi halinde bazı ürünlerin bitebileceği uyarısı yapılan açıklamada, bunlar marul, karnabahar, brokoli ve turunçgiller olarak sıralandı.

Açıklamada ayrıca İngiliz ve Fransız hükümetlerine, limanlardaki ürünlerin ve diğer gıdaların derhal geçişine öncelik veren karşılıklı bir çözüme varmaları çağrısında bulunuldu.

Fransa, yeni tip koronavirüsün yüzde 70 daha hızlı yayılan bir türünün ortaya çıkması nedeniyle İngiltere'yle olan sınırını 48 saatliğine kapatma kararı almış, bunun üzerine Dover Limanı'nda tır kuyrukları oluşmaya başlamıştı.

TEKNİK ANALİZ

Yükseliş trendini devam ettiren paritede 1.3619 seviyesi hedeflenerek alım yönünde pozisyonların değerlendirilmesi destek seviyeleri göz önünde bulundurularak gerçekleştirilebilir.

İÇ: AL MACD: AL RSI: AL



USDJPY

Japonya'dan mutasyon açıklaması: "Ülkemizde rastlanmadı"
Japonya'da Covid-19 vaka sayısı 200 bini aştı Japonya'da Covid-19 vakalarının sayısı 200 bini aştı.

- Japonya'dan mutasyon açıklaması: "Ülkemizde rastlanmadı"
Japonya'da Covid-19 vaka sayısı 200 bini aştı.
TOKYO - Japonya'da Covid-19 vakalarının sayısı 200 bini aştı.
Japonya Baş Kabine Sekreteri Katsunobu Kato, İngiltere'de görülen yeni virüs türüne ise ülkelerinde rastlanmadığını açıkladı. Son haftalarda korona virüs enfeksiyonlarında gözlenen hızlı yükseliş nedeniyle yeni dalga endişesinin yaşandığı Japonya'da, toplam vaka sayısı 200 bin sınırını aştı. Japonya Sağlık Bakanlığı ve yerel hükümetlerin verilerine göre, bugün doğrulanan bin 799 yeni vaka ülke genelindeki toplam bilançoğu 201 bin 755'e taşıdı. 100 bin vaka sınırına geçtiğimiz 29 Ekim'de ulaşan ülkede yaklaşık 2 ayda 100 bin kişinin daha virüse yakalanması endişeleri artırırken, can kaybı sayısının da 2 bin 962'ye ulaştığı bildirildi.

TEKNİK ANALİZ

Düşüş potansiyeli bulunan paritede 103,625 ve 104,072 seviyeleri satış yönünde değerlendirilebilecek uygun seviyeler olarak gözükmektedir.



XAUUSD

Yeni haftanın ilk işlem gününe; İngiltere ve G.Afrika'da mutasyona uğrayan Covid-19'un, küresel borsalara sert satışlar getirmesinin güvenli liman arayışına neden olması ile alıcılı başlangıç yapan Değerli Metal'de, 1906 direnç seviyesi test edildi. Akabinde ise, önce; kaldıraçlı piyasalardaki sert satışlarda terste kalan ve "margin call" alan yatırımcıların kârda veya görece az zararda oldukları pozisyonları kapatmak zorunda kalmaları ile 1855 Dolar seviyesine kadar hızla geri çekilme ortaya çıkarken, sonrasında ise; EMA'nın aşılı onayı ve ABD teşvik paketine dair haber akışları ile dalgalanmalar ortaya çıktı ve 1876 Dolar civarından kapanış yaptık.

TEKNİK ANALİZ

Teknik olarak incelediğimizde, Ons Altın'ın 1878 seviyesinde fiyatlama gerçekleştirdiği gözlemlenmektedir. Artan talep ile Ons Altın'ın yukarı yönlü hareketine devam etmesi durumunda sırası ile 1902 ve 1930 seviyeleri takip edilmesi gereken önemli direnç seviyeleridir. Olası bir aşağı yönlü harekete geçiş durumunda ise 1850 ve 1827 destek seviyeleri kısa vadede takip edilebilir.

İÇ: AL MACD : AL RSI: AL



OIL.WTI

Kovid-19'daki yeni mutasyon küresel hareketliliği azaltarak küresel enerji talep toparlanmasını da sekteye uğratabilir. Arz tarafındaysa Rusya OPEC+'ın Şubat ayındaki toplantısında üretim artırımını destekleme niyetinde olduğunu belirtti.

Petrol fiyatları, aşı gelişmeleriyle birlikte Ekim ayının sonundan bu yana yüzde 30 civarında artış kaydederken sıkılaştıran karantina önlemleri petrol rallisini ve vadeli petrol eğrisine dair endişeleri artırıyor.

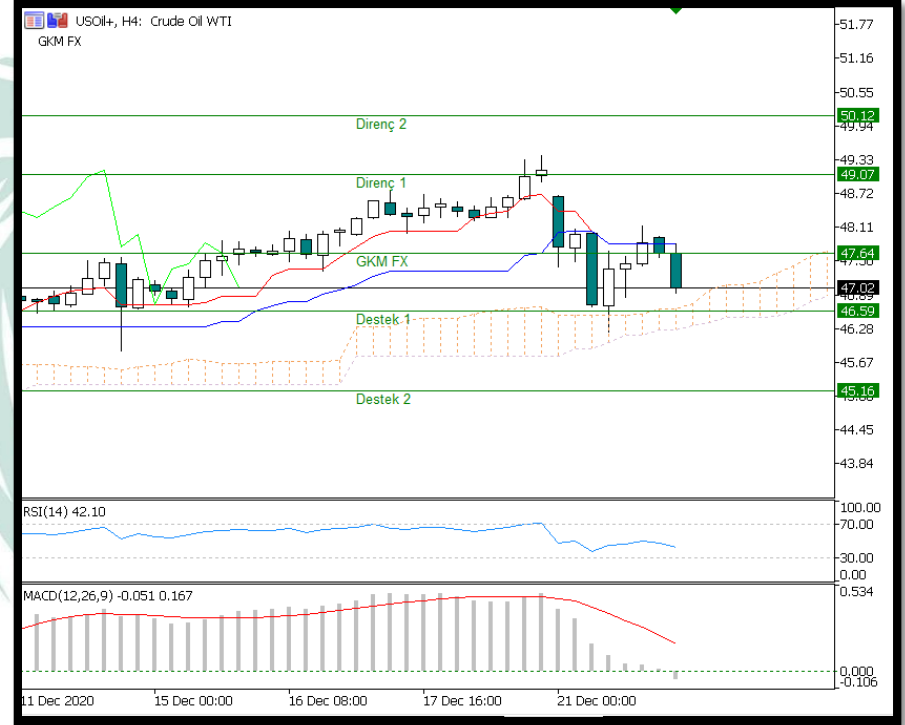
“Son iki aydır yukarı yönlü bir eğilimde olmamıza rağmen gelecek yıl için fiyatlarda beklediğimiz geri çekilme şimdiden başladı.” “Son iki aydır yukarı yönlü bir eğilimde olmamıza rağmen gelecek yıl için fiyatlarda beklediğimiz geri çekilme şimdiden başladı.”

Oversea-Chinese Banking Ekonomisti Howie Lee

TEKNİK ANALİZ

Anlık incelendiğinde 47,02 seviyesinde fiyatlanan petrole 47,64 seviyesi hedeflenerek alış yönünde pozisyonların alınması uygun gözükmektedir.

İÇH: AL MACD: AL RSI: AL



DAX

Almanların korona döneminde en çok itibar ettiği bilim insanı Prof. Dr. Christian Drosten virüsün mutasyona uğramış türünün daha bulaşıcı olduğu yönündeki iddialara temkinli yaklaşıyor. Alman hükümetine Covid-19 salgınıyla ilgili danışmanlık yapan Berlin Charite Hastanesi Viroloji Enstitüsü Başkanı Prof. Dr. Christian Drosten koronavirüsün mutasyona uğramış yeni tür ile ilgili Deutschlandfunk'a açıklamalarda bulundu. Drosten, virüsün mutasyona uğramış türünün orijinaline göre yüzde 70 daha bulaşıcı olduğu yönündeki iddiaların sadece bir tahmin olduğunu söyledi.

Verilerin bilimsel sonuçlar çıkarmak için yeterli olmadığını belirten Drosten, İngiliz bilim insanlarının da kesin ifadelerde bulunmak için kendilerine hafta ortasına kadar zaman tanıdıklarına dikkat çekti. Drosten, salgının İngiltere'nin güneydoğusunda daha hızlı yayılmasına virüsün yeni türünün mü yoksa pandeminin bu bölgedeki yayılışının mı neden olduğunun açıklığı kavuşturulması gerektiğini söyledi.

TEKNİK ANALİZ

Teknik ve temel veriler ışığında yükseliş potansiyeli öngörülen endeks için gün içi değerlendirilebilecek alış yönündeki pozisyonlar 13070 seviyesine yakın değerlendirilebilir, yükseliş potansiyeli düşüş eğilimi bozulduğundan dolayı devam etmektedir.

İÇH: AL MACD: AL RSI: AL



BTCUSD

Kurumsal yatırımcıların giderek artan ilgisiyle hız kazanan kripto para piyasalarındaki genel yükselişle, Bitcoin, 13 Mart tarihindeki en düşük 3,858 dolardan, yaklaşık yüzde 626 artış ile 21 Aralık'ta 24,161 dolarlık yeni tarihi rekor düzeye yükseldi ve birimin piyasa hacmi de 448 milyar 840 milyon doları gördü.

Bitcoin son 24 saatte yüzde yüzde 4.92 düşüşle 22,869.75 dolara gerilerken, birimin haftalık kazancı da yüzde 17.83 oldu. Bitcoin'in toplam piyasa hacmi de 424.81 milyar dolara yükseldi.

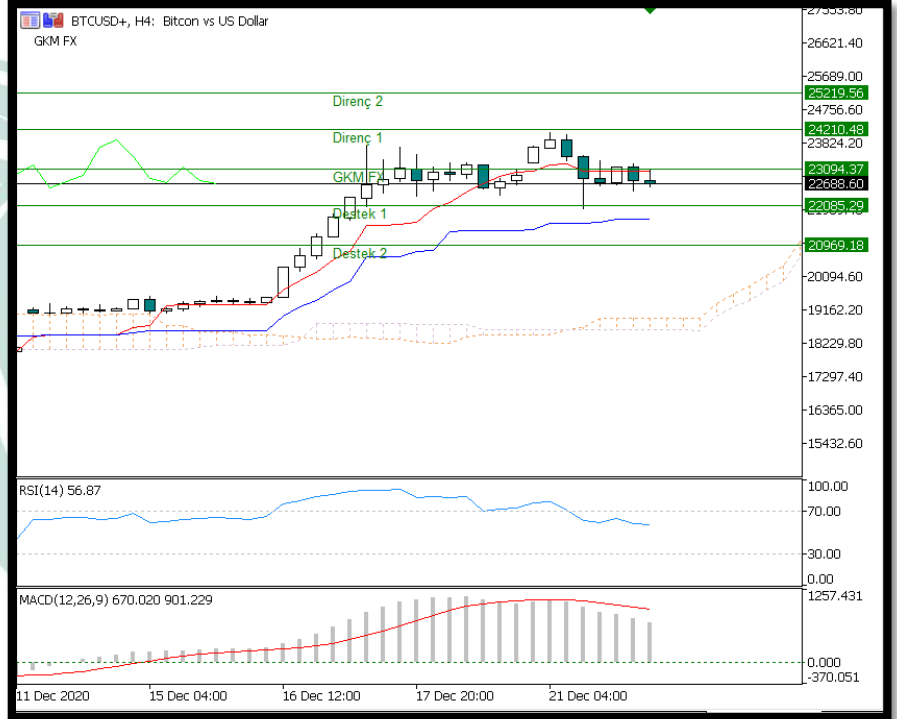
Tüm kripto para piyasalarında son 24 saatte en yüksek hacimli 100 birimden 88 birimin değeri düşerken, ilk 10 birimin dokuz tanesi düşenler arasındaydı.

Kripto para piyasalarında toplam hacim yaklaşık 32 milyar dolar düşüşle 639 milyar dolara düşerken, 24 saatlik işlem hacmi ise yaklaşık 30 milyar dolarlık artışla 203 milyar dolara yükseldi.

TEKNİK ANALİZ

Teknik görünüm ışığında geri çekilmelerin kısıtlı kalacağı öngörülen kripto para için gün içi değerlendirilebilecek alım yönündeki pozisyonlar 22085 seviyesine yakın değerlendirilebilir, yükseliş potansiyeli trendden kaynaklı devam etmektedir.

İÇH: AL MACD: AL RSI: AL



RİSK BİLDİRİMİ

Kaldıraçlı alım satım sistemi yüksek getiri ile birlikte yüksek riski de beraberinde getirmektedir. Kaldıraçlı işlem, yatırımcıların hesaplarına aktarmış oldukları düşük teminatlarla, teminat miktarının belirli bir katına kadar işlem yapmalarına imkân veren, piyasa ile aynı yönde hareket edilmesi durumunda yüksek getiri elde edilmesine olanak sağlarken, tersi durumda ise paranızın tamamını yitirmenize sebep olabilen finansal bir mekanizmadır.

Kaldıraçlı alım satım işlemlerinde, taşınan pozisyonun değeri ile ilgili semboldeki fiyat hareketlerine duyarlıdır. Kaldıraç etkisiyle birlikte, fiyatlanmalardaki dalgalanmalar nedeniyle oluşabilecek kar veya zarar tutarı artabilmektedir. Kaldıraçlı Forex işlemi yapmak her yatırımcı için uygun olmayabilir.