



**GKMAX**

## EURUSD

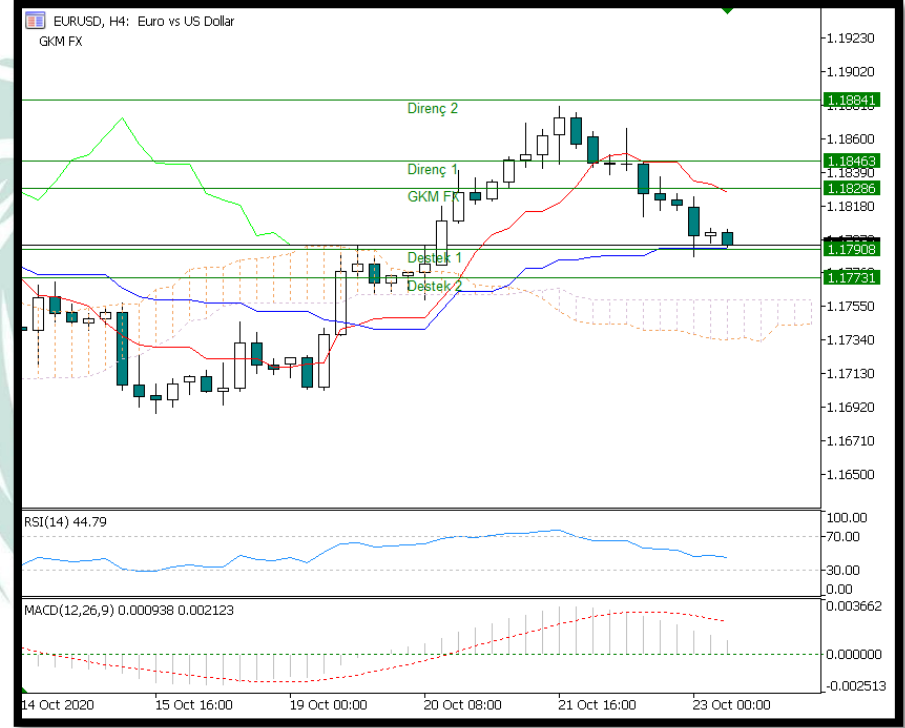
ABD'de açıklanan verilere göre, ülkede ilk kez işsizlik maaşı başvurusunda bulunanların sayısı, geçen hafta 787 bine düşerek beklentilerden iyi bir sonuç elde ederken, ikinci el konut satışları da eylülde bir önceki aya göre yüzde 9,4 artarak Mayıs 2006'dan bu yana kaydedilen en yüksek seviyeye ulaştı.

Artan Kovid-19 vaka sayılarının Avrupa'da yeni tedbirleri gündeme getirmesine karşın, aşı ve tedavi ile ilgili olumlu haber akışı, Avrupa borsalarının karışık bir seyir izlemesine neden oldu. ABD Temsilciler Meclisi Başkanı Nancy Pelosi'nin dün merakla beklenen açıklamasında, ekonomik destek paketi üzerinde anlaşmaya yakın olduklarını ancak bazı konularda taraflar arasında görüş ayrılıkları olduğunu ifade etti. Tasarının yazılıp oylanmasının biraz zaman alabileceğini belirten Pelosi, seçimden önceye yetişebileceğini söyledi.

## TEKNİK ANALİZ

Yükseliş trendini devam ettiren paritede 1.1894 seviyesi hedeflenerek alım yönünde pozisyonların değerlendirilmesi destek seviyeleri göz önünde bulundurularak gerçekleştirilebilir.

İÇH: AL MACD: AL RSI: AL



## GBPUSD

Birleşik Krallık Ulusal İstatistik Bürosu (ONS) tarafından açıklanan verilere göre, ülkede faaliyette bulunan işletmelerin yüzde 18'i koronavirüs krizi nedeniyle iflas riski taşıyor.

Dünya'da yer alan habere göre; ONS'nin 21 Eylül-4 Ekim tarihleri arasında yaptığı araştırma sonucunda işletmelerin yüzde 5'inin ciddi risk düzeyinde, yüzde 13'ünün ise orta risk düzeyinde olduğu ortaya çıktı.

Koronavirüs krizi nedeniyle en ciddi seviyede etkilenen şirketlerin konaklama ve gıda sektörü olduğu ortaya çıkarken, bu şirketlerin yüzde 17'si iflas riskiyle karşı karşıya kaldı. İşletmelerin yüzde 48'i cirolarında düşüş olduğu ifade edildi.

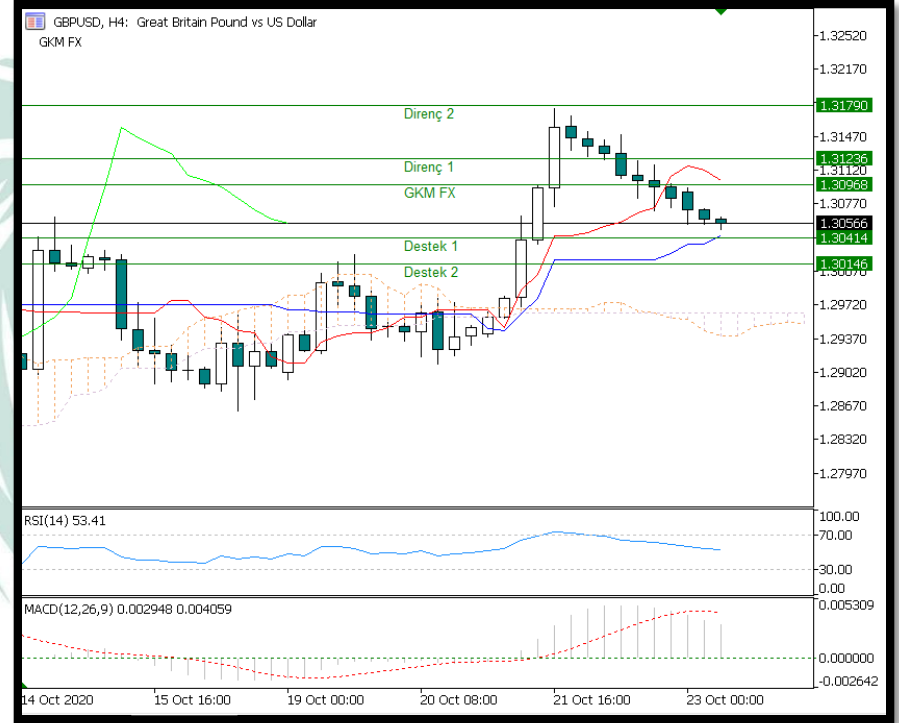
Diğer taraftan sanat, ve eğlence sektörleri yüzde 70 düzeyinde faaliyet ile en düşük yüzdeye sahip oldu.

ONS verileri, işgücünün yüzde 9'unun ücretli ya da ücretsiz olarak izinde olduğunu ortaya çıkardı.

### TEKNİK ANALİZ

Yükseliş trendini devam ettiren paritede 1.3123 seviyesi hedeflenerek alım yönünde pozisyonların değerlendirilmesi destek seviyeleri göz önünde bulundurularak gerçekleştirilebilir.

İÇH: AL MACD: AL RSI: AL



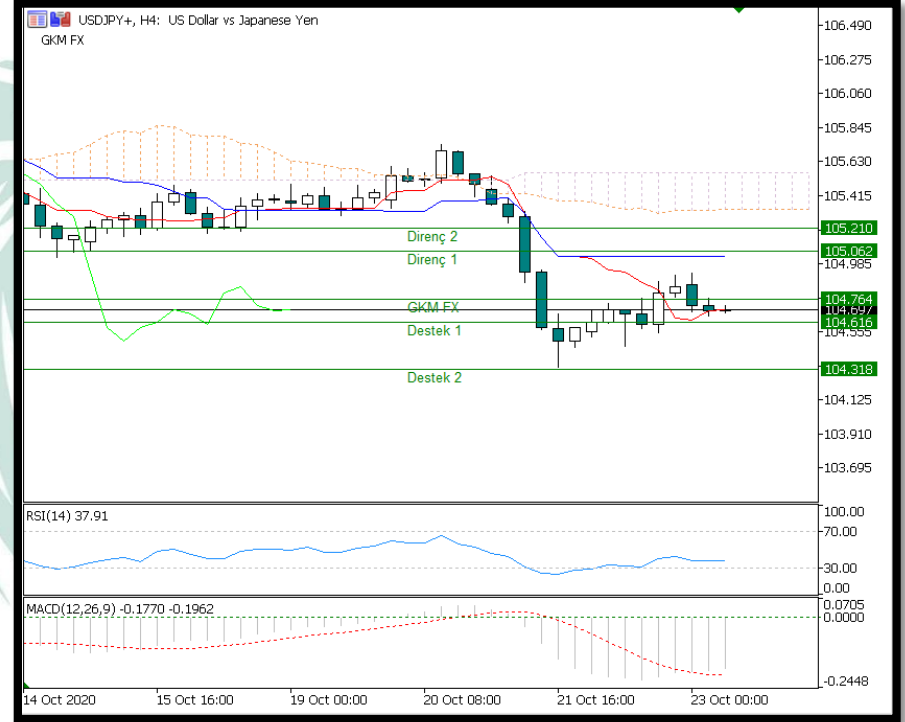
## USDJPY

Bugün Japonya'da açıklanan verilere göre ülkenin çekirdek Tüketici Fiyat Endeksi eylülde yıllık yüzde eksi 0,3 oldu. Dün Japonya Merkez Bankası (BoJ) tarafından finansal kurumlara yapılan uyarılara karşın artan küresel risk iştahı ile bugün kapanışa yakın Nikkei 225 endeksi yüzde 0,4 ve Güney Kore'de Kospi endeksi yüzde 0,3 değer kazandı. Çin'de Şanghay bileşik endeksi ise yüzde 0,2 geriledi. BoJ tarafından dün yapılan açıklamada ekonomik toparlanmanın hızında sürekli durgunlaşma ve finansal piyasalarda önemli düzeltme olması durumunda, finansal kurumların sağlamlığında bir bozulma oluşabileceği belirtilerek, "Hızlı likidite desteğinin sağlanmasının yanı sıra borçların sürdürülebilirliğinin dikkatli bir şekilde değerlendirilmesi giderek daha önemli hale gelecektir." ifadeleri kullanıldı.

## TEKNİK ANALİZ

Düşüş potansiyeli bulunan paritede 104,764ve 105,062 satış yönünde değerlendirilebilecek uygun seviyeler olarak gözükmetedir.

İCH: SAT MACD: SAT RSI: SAT



## XAUUSD

Çin'in Hubey eyaletine bağlı Vuhan kentinde ortaya çıkan ve dünya geneline yayılan yeni tip koronavirüs (Covid-19) salgınında tespit edilen toplam vaka sayısı 41 milyon 994 bini geçti. Covid-19 görülen ülke ve bölgelerdeki vakalara ilişkin güncel verilerin derlendiği "Worldometer" internet sitesine göre, dünya genelinde virüs nedeniyle 1 milyon 142 bin 745 kişi yaşamını yitirdi.

Vaka sayısı 41 milyon 994 bin 636'ya çıkarken, virüs saptanan 31 milyon 187 bin 307 bin kişi sağlığına kavuştu. Tedavisi devam eden 9 milyon 664 bin 584 vaka bulunuyor.

En fazla vaka ve ölümün görüldüğü ABD'de 8 milyon 661 bin 651 kişide Covid-19 tespit edildi, salgın nedeniyle 228 bin 381 kişi hayatını kaybetti.

## TEKNİK ANALİZ

Teknik olarak incelediğimizde, Ons Altın'ın 1903 seviyesinde fiyatlamaya gerçekleştirdiği gözlemlenmektedir. Artan talep ile Ons Altın'ın yukarı yönlü hareketine devam etmesi durumunda sırası ile 1906 ve 1919 seviyeleri takip edilmesi gereken önemli direnç seviyeleridir. Olası bir aşağı yönlü harekete geçiş durumunda ise 1888 ve 1875 destek seviyeleri kısa vadede takip edilebilir.

İÇH: SAT MACD: SAT RSI: SAT



## OIL.WTI

Rusya Devlet Başkanı Vladimir Putin, Petrol İhraç Eden Ülkeler Örgütü (OPEC) ve müttefiklerinin oluşturduğu OPEC+ grubunun uygulamakta olduğu petrol üretim kısıntısı süresinin uzatılabileceğini söyledi.

Valdai Tartışmalar Klübü'nün yıllık toplantısında konuşan Putin, "Bu aşamada, hiçbir şeyi değiştirmemize gerek olmadığına inanıyoruz; ancak, mevcut üretim kısıtlamalarını sürdürebileceğimizi ve daha önce yapmayı düşündüğümüz kadar kısa sürede kaldırmayacağımızı da göz ardı etmiyoruz" dedi ve ekledi: "Ve hatta, gerekirse de, üretim kısıntısının artırılmasını da kabul edebiliriz."

Rusya Devlet Başkanı ayrıca, ABD ve Suudi Arabistan ile birlikte, petrol piyasalarına ilişkin kalıcı görüşmeleri sürdürdüklerini de ekledi.

## TEKNİK ANALİZ

Anlık incelendiğinde 40,32 seviyesinde fiyatlanan petrole 41,25 seviyesini hedeflenerek alım yönünde pozisyonların alınması uygun gözükmektedir. Ters senaryoda ise düşüş trendine giriş eğilimi izlersek 39,14 seviyesine kadar sarkma izlenebilecek ve petrole bu seviyeler tekrar alım için uygun bölge olacaktır.

İÇH: SAT MACD: SAT RSI: SAT



## DAX

Küresel piyasalar artan yeni tip Koronavirüs (Covid-19) vaka sayıları ve teşvik beklentileri ile karışık bir seyir izlerken, bugün imalat sanayi ve hizmet sektörü Satınalma Yöneticileri Endeksi (PMI) verileri takip edilecek. ABD'de Covid-19 salgınıyla mücadeleye yönelik hayata geçirilmesi planlanan ekonomik destek paketine ilişkin iyimserlik ve salgının tedavisine ilişkin gelişmelerle New York borsasında alıcılı bir seyir izlendi. Artan Covid-19 vaka sayılarının Avrupa'da yeni tedbirleri gündeme getirmesine karşın, aşı ve tedavi ile ilgili olumlu haber akışı, Avrupa borsalarının karışık bir seyir izlemesine neden oldu.

Fransa'nın bazı kentlerinde gece sokağa çıkma yasağı getirilirken, İspanya'da da benzer bir uygulamanın ülke genelinde hayata geçirilmesi planlanıyor. Bu gelişmelerle dün Almanya'da DAX endeksi yüzde 0,12 ve Fransa'da CAC 40 endeksi yüzde 0,05 değer kaybetti, İngiltere'de FTSE 100 endeksi ise yüzde 0,16 yükseldi.

## TEKNİK ANALİZ

Teknik ve temel veriler ışığında yükselişlerin kısıtlı kalacağı öngörülen endeks için gün içi değerlendirilebilecek satış yönündeki pozisyonlar 12464 ve 12272 seviyesine yakın değerlendirilebilir düşüş potansiyeli seçimlerin yaklaşmasından kaynaklı devam etmektedir.

İÇH: SAT MACD: SAT RSI: SAT



## BTCUSD

Kurumsal alımların artması ve online ödeme sistemi PayPal'ın, kripto para transferlerine izin vereceğini açıklamasının ardından gelen alımlarla, kripto para piyasalarının en yüksek hacimli birimi Bitcoin 13,000 doların üzerini gördü. Yeni günün erken saatlerinde 13,147 dolara kadar tırmanan Bitcoin, son 24 saatte yüzde 1.33 artışla 12,941 dolara çekildi ve toplam piyasa hacmi 239.71 milyar dolar ile 240 milyar dolar sınırına yaklaştı.

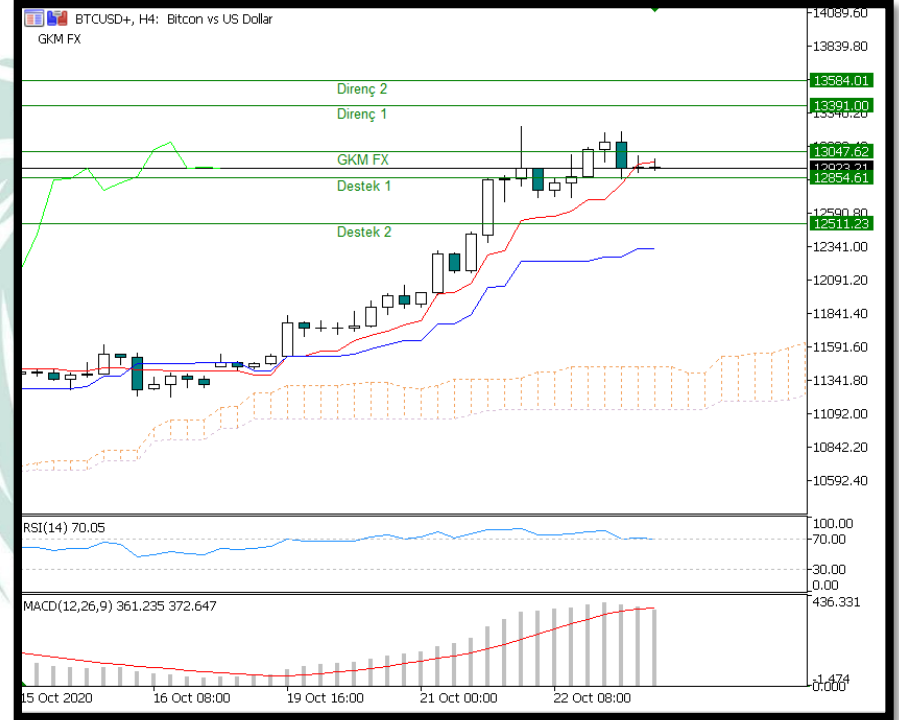
CNBC'ye konuşan milyarder hedge fon yöneticisi Paul Tudor Jones, kripto para piyasalarındaki gelişmeleri yorumlarken, Bitcoin'in tırmanış sürecindeki "ilk aray" verdiğini ve yükselişte "daha epey yol" olduğunu vurguladı.

Bitcoin'i "enflasyon sürecinde en iyi yatırım aracı" diye nitelendiren Jones, bu özelliğiyle kripto para birimini altın, bakır ya da TIPS'lere (ABD Hazinesi Enflasyon Korunmalı Tahvili - Treasury Inflation Protected Securities) benzettiğini ekledi.

## TEKNİK ANALİZ

Teknik görünüm ışığında geri çekilmelerin kısıtlı kalacağı öngörülen kripto para için gün içi değerlendirilebilecek alım yönündeki pozisyonlar 12854 ve 12511 seviyesine yakın değerlendirilebilir, yükseliş potansiyeli trendden kaynaklı devam etmektedir.

İÇH: AL    MACD: AL    RSI: AL





## RİSK BİLDİRİMİ

Kaldıraçlı alım satım sistemi yüksek getiri ile birlikte yüksek riski de beraberinde getirmektedir. Kaldıraçlı işlem, yatırımcıların hesaplarına aktarmış oldukları düşük teminatlarla, teminat miktarının belirli bir katına kadar işlem yapmalarına imkân veren, piyasa ile aynı yönde hareket edilmesi durumunda yüksek getiri elde edilmesine olanak sağlarken, tersi durumda ise paranızın tamamını yitirmenize sebep olabilen finansal bir mekanizmadır.

Kaldıraçlı alım satım işlemlerinde, taşınan pozisyonun değeri ile ilgili semboldeki fiyat hareketlerine duyarlıdır. Kaldıraç etkisiyle birlikte, fiyatlanmalardaki dalgalanmalar nedeniyle oluşabilecek kar veya zarar tutarı artabilmektedir. Kaldıraçlı Forex işlemi yapmak her yatırımcı için uygun olmayabilir.