



GKMAX

EURUSD

Avro Bölgesi ekonomisinde temel politika zorluğunun, Kovid-19 salgınına karşı koymaya devam ederken güçlü ve kapsamlı bir toparlanmayı kolaylaştırmak olduğunu bildirdi. Açıklamada, "Gelecek aylarda salgın dinamikleri önemli ölçüde değişmezse, ekonomik faaliyetin Ekim 2020'de Dünya Ekonomik Görünümü'nde öngörülen tahminlerden daha kademeli olarak toparlanması bekleniyor." ifadesi kullanıldı.

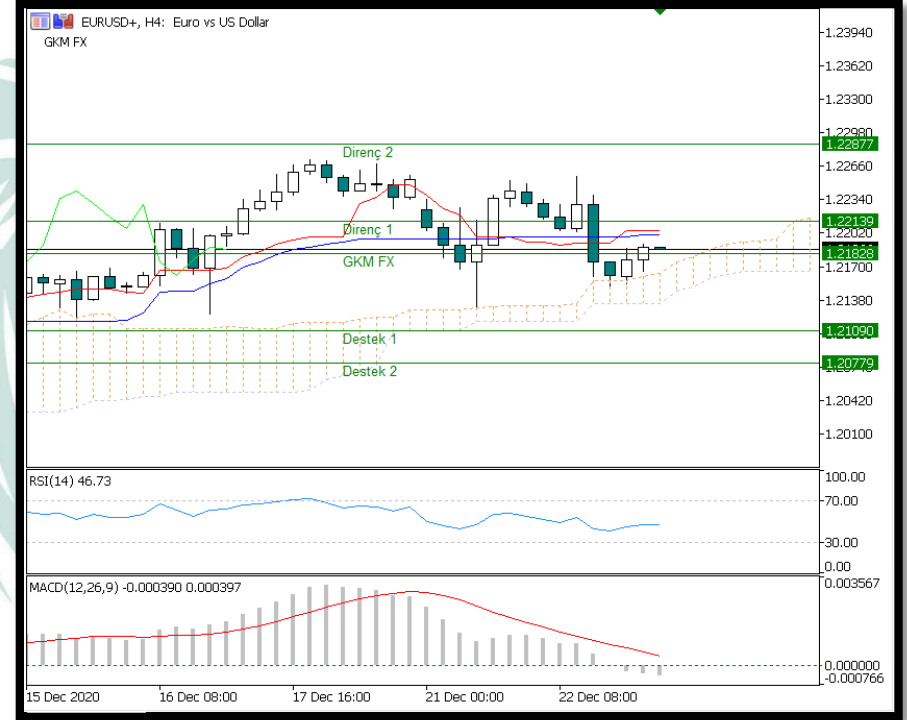
Görünümün "son derece" belirsiz olduğu vurgulanan açıklamada, risklerin 2021 başlarına kadar aşağı yönlü olmaya devam ettiği ancak son zamanlar aşya ilişkin ümit verici haberlerin olumlu olduğu aktarılırken salgının yeniden artmasının daha fazla mali desteği gerektirdiğine de işaret edildi. Ayrıca söz konusu desteklerin vaktinden önce çekilmemesine ilişkin uyarıda da bulunuldu.

İngiltere'nin Avrupa Birliği (AB) ile gelecekteki ilişkisine ilişkin devam eden müzakereler ile ticari gerilimlerin belirsizliği artırdığına işaret edilen Açıklamada, Avro Bölgesi ekonomisinin 2020'de yüzde 8,3 küçülmesinin beklendiği, 2021'de yüzde 5,2, 2022'de yüzde 3,1, 2023'te yüzde 2,2, 2024'te yüzde 1,7 ve 2025'te yüzde 1,4 büyümesinin öngörüldüğü de kaydedildi.

TEKNİK ANALİZ

Yükseliş trendini devam ettiren paritede 1.2287 seviyesi hedeflenerek alım yönünde pozisyonların değerlendirilmesi destek seviyeleri göz önünde bulundurularak gerçekleştirilebilir.

İÇ: SAT MACD: SAT RSI: SAT



GBPUSD

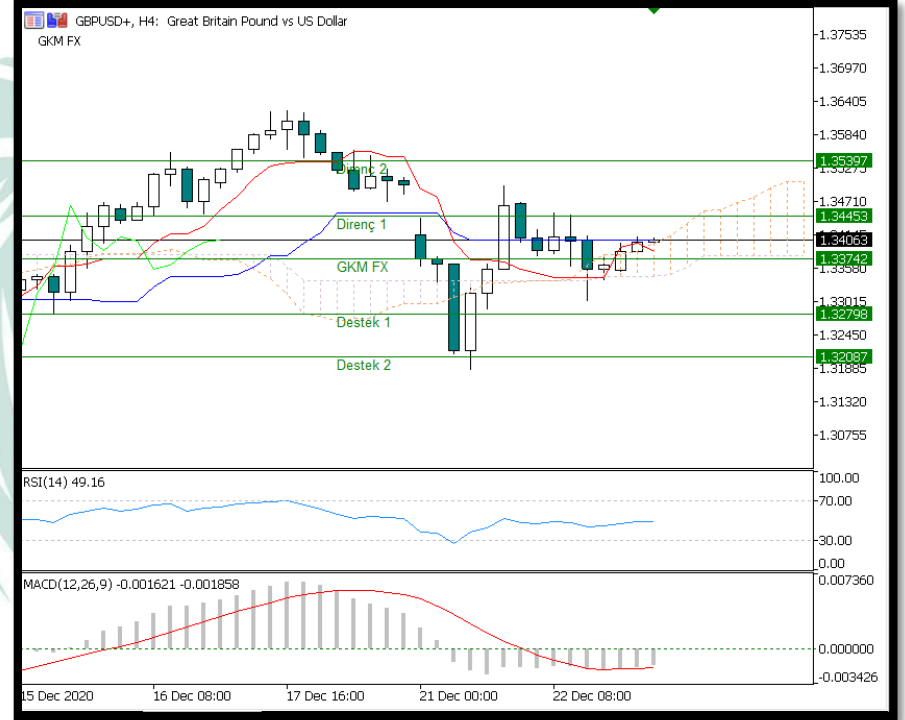
GSYH'deki çeyreklik bazdaki büyüme analistlerin beklentilerini de aştı. Ulusal İstatistik Ofisi'nin (Office for National Statistics - ONS) verilerine göre, GSYH aynı çeyrekte yıllık bazda ise yüzde 8.6 daraldı.

ONS verilerine göre bu dönemde, hizmetler, üretim ve inşaat sektörlerindeki çıktı ile özel tüketim, devlet tüketimi ve iş yatırımları, kısıtlama öncesi düzeylerinin altında kaldı. Veriye ilişkin açıklamaya göre, Covid-19 pandemisi ve Brexit geçiş dönemine ilişkin belirsizlikler sonuçları olumsuz etkiledi.

TEKNİK ANALİZ

Yükseliş trendini devam ettiren paritede 1.3539 seviyesi hedeflenerek alım yönünde pozisyonların değerlendirilmesi destek seviyeleri göz önünde bulundurularak gerçekleştirilebilir.

İÇH: SAT MACD : SAT RSI: SAT



USDJPY

Dünyanın en büyük otomobil üreticilerinden biri olan Toyota, nakliye sorunları nedeniyle İngiltere ve Fransa'da üretimini durduracak.

Japon şirketten yapılan açıklamada sınırların kapatılması kararları nedeniyle otomobil parçaları tedarikinde ertelemeler yaşandığı ve bu nedenle üretime ara verilmesinin kararlaştırıldığı ifade edildi. İngiltere'de koronavirüsün yeni varyantının tespit edilmesinin ardından birçok ülke İngiltere ile sınır geçişlerini askıya almıştı.

TEKNİK ANALİZ

Düşüş potansiyeli bulunan paritede 103,564ve 103,861 seviyeleri satış yönünde değerlendirilebilecek uygun seviyeler olarak gözükmektedir.



İÇH: SAT MACD : SAT RSI: SAT

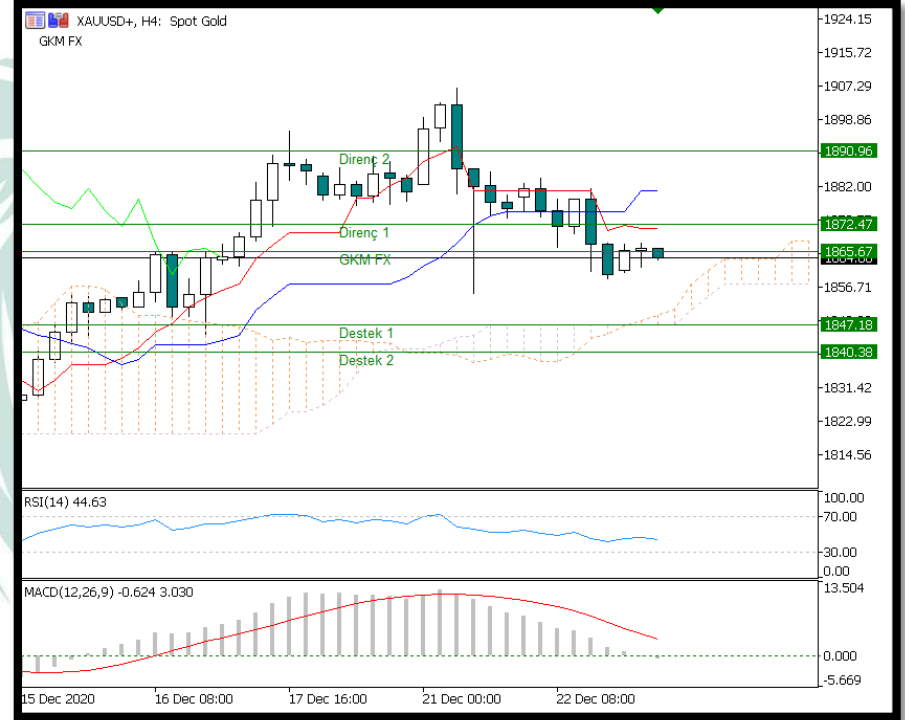
XAUUSD

Piyasalarda azalan risk iřtahu birlikte dolar endeksindeki yükseliř eęilimi dün de devam etti. Dün gün içerisinde 90,71 seviyesine kadar yükselen endeks günü yükseliřle tamamlarken, Kasım ayı başından bu yana sürdürmekte olduęu düşüş trendini de yukarı yönlü kırdı. Dün 1858 – 1885 bandında işlem gören ons altın, dolar endeksindeki güçlenme ile birlikte günü 1861 seviyesi civarından düşüşle tamamladı. Ons altın bu sabah saatlerinde 1866 seviyesinden işlem görüyor.

TEKNİK ANALİZ

Teknik olarak incelediğimizde, Ons Altın'ın 1865 seviyesinde fiyatlama gerçekleřtirdięi gözlemlenmektedir. Artan talep ile Ons Altın'ın yukarı yönlü hareketine devam etmesi durumunda sırası ile 1872 ve 1890 seviyeleri takip edilmesi gereken önemli direnç seviyeleridir. Olası bir aşağı yönlü harekete geçiř durumunda ise 1847 ve 1840 destek seviyeleri kısa vadede takip edilebilir.

İCH: AL MACD : NÖTR RSI: SAT



OIL.WTI

Petrol fiyatları, ABD'deki ham petrol stoklarındaki artışın piyasa görünümünü olumsuz etkilemesiyle birlikte üçüncü gününde de düştü.

Vadeli kontratlar, New York piyasasında bu hafta yüzde 6 değer kaybederek varil başına 46 dolara doğru geriledi. Özel sektörün desteklediği Amerikan Petrol Enstitüsü'nün (API) verilerine göre, ham petrol stokları geçen hafta 2,7 milyon varil arttı.

Eğer özel sektör verileri resmi veriler ile onaylanırsa, bu art arda ikinci haftalık artış olacak.

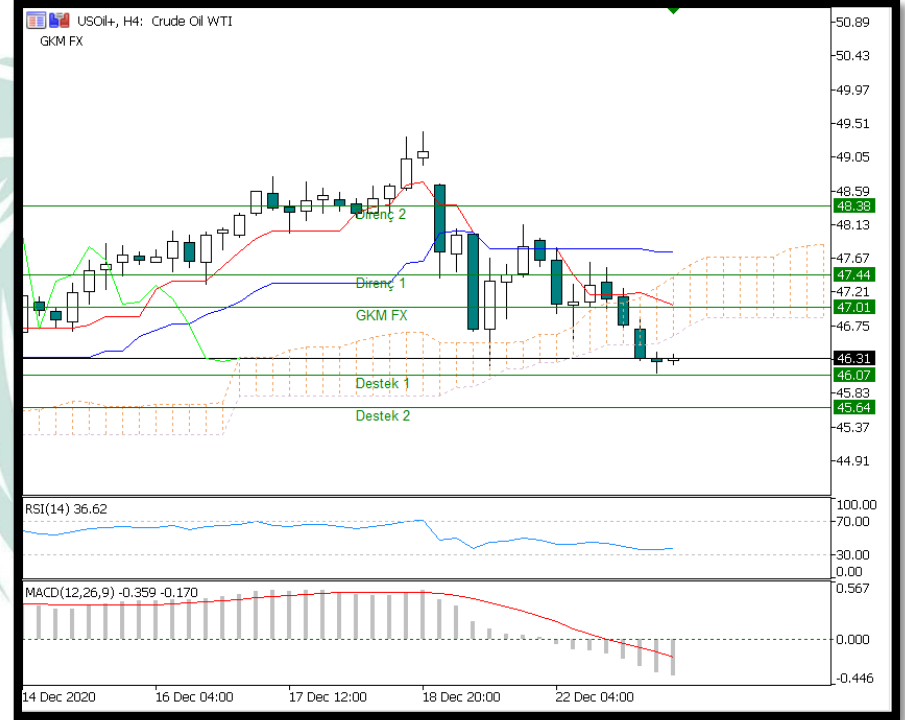
Donald Trump'ın mali teşvik paketini imzalamayacağıyla ilgili verdiği işaretler de piyasalarında genelinde baskı yarattı.

İngiltere salgının yayılmasını durdurmak için daha sıkı karantina önlemlerine başvurmayı planlarken mutasyona uğramış virüs çoktan ABD, Almanya, Fransa ve İsviçre'ye ulaşmış olabilir.

Gazprom Neft PJSC CEO'su Alexander Dyukov'a göre küresel likit petrol talebi 2022 ortalarına kadar pandemi öncesi seviyelere gelmeyecek.

TEKNİK ANALİZ

Anlık incelendiğinde 46,31 seviyesinde fiyatlanan petrolde 47,01 seviyesi hedeflenerek alış yönünde pozisyonların alınması uygun gözükmektedir.



İÇH: SAT MACD: SAT RSI: SAT

DAX

Almanya Federal İstatistik Ofisi'nin (Destatis) açıkladığı geçici verilere göre, Almanya'nın bu yılın 9 ayında federal, eyalet, sosyal güvenlik fonları, belediye ve belediye birlikleri düzeyinde tüm temel ve ilave bütçeleri de dahil kamu dışı kurumlara genel kamu borcu 2 trilyon 195 milyar 100 milyar avro oldu.

Böylece kamu borcunda tüm zamanların rekoru kırılırken, söz konusu borç, 2019 sonuna göre yüzde 15,6 (296,4 milyar avro) artış gösterdi. Destatis, artışın nedeni olarak koronavirüs krizine karşı finansman tedbirleri için Alman hükümetinin borçlanmasını gösterdi.

FEDERAL KAMU BORCU 1 TRİLYON 430,1 MİLYAR AVROYA ÇIKTI

Söz konusu dönemde federal kamu borcu, 241,5 milyar avro artarak 1 trilyon 430,1 milyar avroya yükseldi.

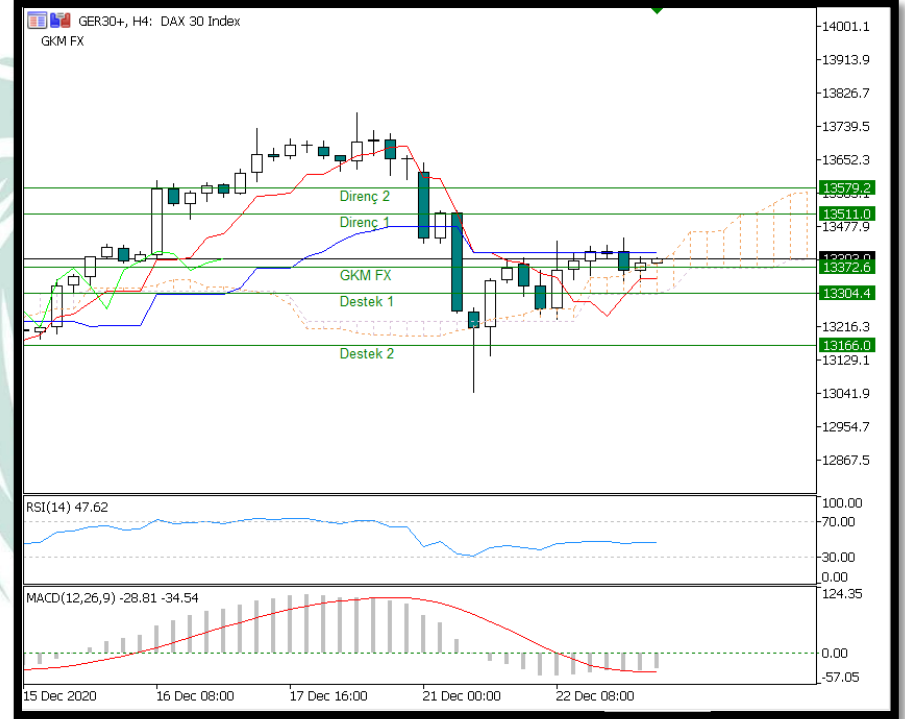
Eyaletlerin borcu yüzde 9,1 yükselişle 631,1 milyar avroya çıkarken, belediye ve belediye birliklerinin borcu yüzde 1,9 artarak 133,9 milyar avroya ulaştı.

Bu arada, 2020'nin ikinci çeyreğine kıyasla kamu borcu, yılın üçüncü çeyreğinde yüzde 4,1 veya 85,9 milyar avro artış gösterdi.

TEKNİK ANALİZ

eknik ve temel veriler ışığında yükseliş potansiyeli öngörülen endeks için gün içi değerlendirilebilecek alış yönündeki pozisyonlar 13304 seviyesine yakın değerlendirilebilir, yükseliş potansiyeli düşüş eğilimi bozulduğundan dolayı devam etmektedir.

İÇH: SAT MACD: SAT RSI: SAT



BTCUSD

Bitcoin'in sınırlı arzı bir piyasa yorumcusu açısından çok da dikkate alınacak bir konu olarak görülmüyor. Peki neden?

Amerika Birleşik Devletleri ekonomisi için zor bir yıl olsa da Bitcoin (BTC) için 2020 yılı harika geçti denebilir. Buna rağmen Dennis Gartman gibi bazı piyasa uzmanları, dijital varlığa şüpheyle bakmaya devam ediyorlar.

Altın ve Bitcoin Eşdeğer Değil

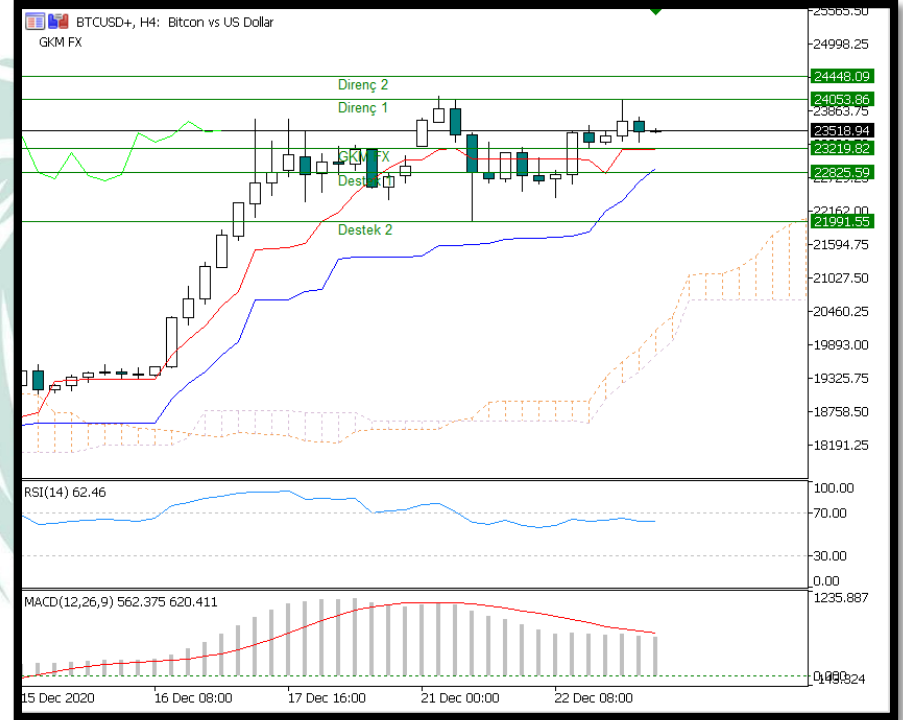
Gartman'ın Salı günü Bloomberg ile röportajına göre, altın ve Bitcoin gerçekten eşdeğer değil. Altın'ın binlerce yıldır var olduğunu ancak Bitcoin'in varlığının daha 20 yıl olduğunu ifade eden Gartman, 30 yıl boyunca The Gartman Letter isimli bir finansal yorum dizisi yayınlıyor.

Bitcoin için "milyenyum kuşağının Altın'ıdır" diyen Gartman Bitcoin'i 10.000-15.000-20.000 dolar seviyelerinde satın almaya asla anlam veremediğini ifade ediyor ve bu alımları benden daha zeki insanlara bırakıyorum diyor.

TEKNİK ANALİZ

Teknik görünüm ışığında geri çekilmelerin kısıtlı kalacağı öngörülen kripto para için gün içi değerlendirilebilecek alım yönündeki pozisyonlar 23219 seviyesine yakın değerlendirilebilir, yükseliş potansiyeli trendden kaynaklı devam etmektedir.

İÇH: AL MACD: AL RSI: AL



RİSK BİLDİRİMİ

Kaldıraçlı alım satım sistemi yüksek getiri ile birlikte yüksek riski de beraberinde getirmektedir. Kaldıraçlı işlem, yatırımcıların hesaplarına aktarmış oldukları düşük teminatlarla, teminat miktarının belirli bir katına kadar işlem yapmalarına imkân veren, piyasa ile aynı yönde hareket edilmesi durumunda yüksek getiri elde edilmesine olanak sağlarken, tersi durumda ise paranızın tamamını yitirmenize sebep olabilen finansal bir mekanizmadır.

Kaldıraçlı alım satım işlemlerinde, taşınan pozisyonun değeri ile ilgili semboldeki fiyat hareketlerine duyarlıdır. Kaldıraç etkisiyle birlikte, fiyatlanmalardaki dalgalanmalar nedeniyle oluşabilecek kar veya zarar tutarı artabilmektedir. Kaldıraçlı Forex işlemi yapmak her yatırımcı için uygun olmayabilir.