



**GKMAX**

## EURUSD

Pandemi döneminde askıya alınan temettüler ABD'de yeniden gündeme gelirken, Avrupa cephesinde de temettü üzerindeki kısıtlamaların kalkabileceğine ilişkin sinyaller ortaya çıktı.

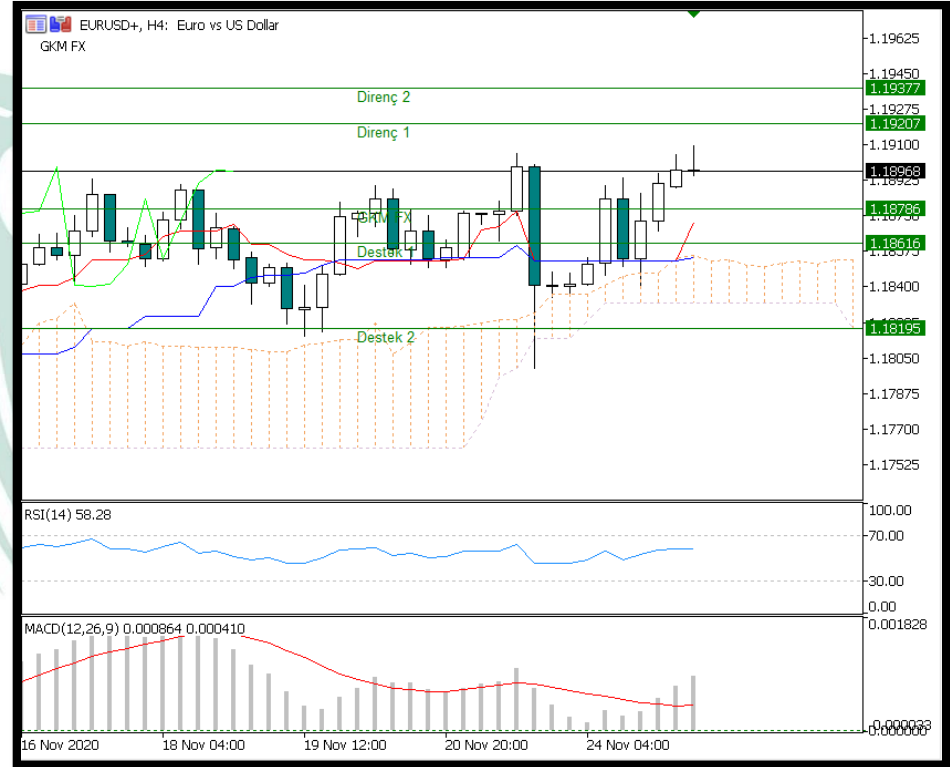
Avrupa Merkez Bankası (AMB) Denetim Kurulu Başkan Yardımcısı Yves Mersch, İngiliz Financial Times gazetesine yaptığı açıklamada Avrupa'da bankaların koronavirüs salgınının yarattığı ekonomik ve finansal etkilerle mücadele edebilecek kadar güçlü bilançolara sahip olduklarını göstermesi durumunda temettü üzerindeki kısıtlamaların gelecek yıl kaldırılmasına onay verilebileceğini söyledi.

Yetkili Avrupa'da bankaların kendi sermayelerinden yatırımcılarına temettü vermesi konusundaki endişesini vurgularken, temettü sınırlamasını bu yılın tamamlanmasından sonra devam ettirmenin zor olabileceğine dikkat çekti. Mersch, İngiltere ve ABD'de bankaların temettü kısıtlamalarının kaldırılmasını beklediğini vurguladı.

### TEKNİK ANALİZ

Yükseliş trendini devam ettiren paritede 1.1920 seviyesi hedeflenerek alım yönünde pozisyonların değerlendirilmesi destek seviyeleri göz önünde bulundurularak gerçekleştirilebilir.

İÇ: AL MACD: AL RSI: AL



## GBPUSD

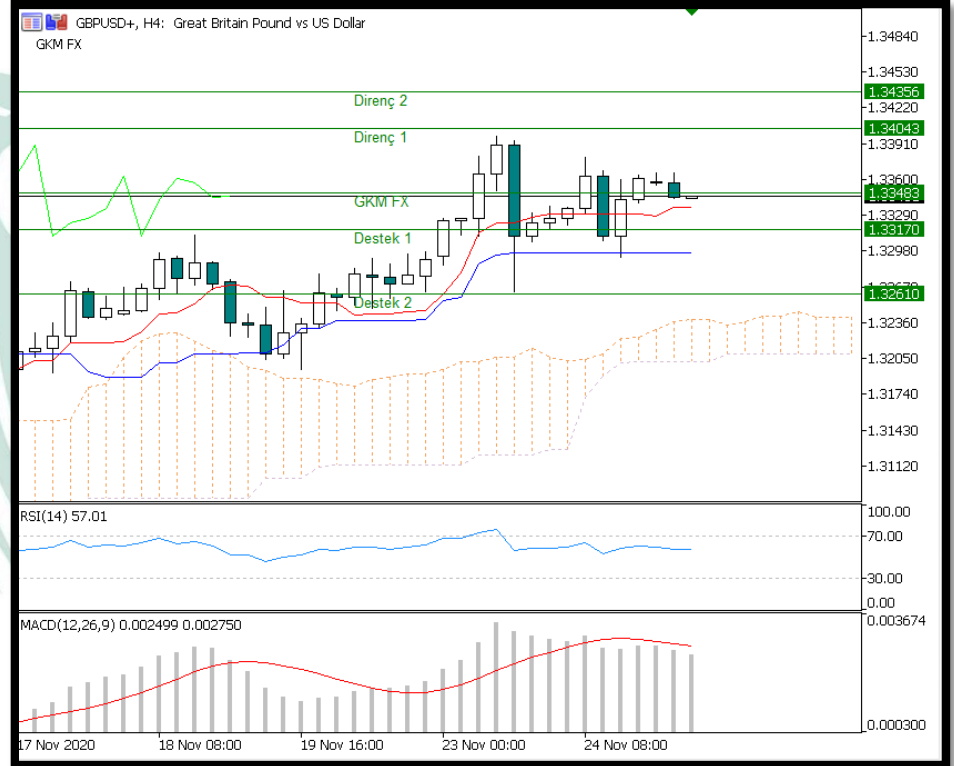
Financial Times'ın (FT) haberine göre Birleşik Krallık (BK) Maliye Bakanı Rishi Sunak, kendisine yakın isimlerin BK ekonomisi için "korkutucu" bir görünüm olarak tanımladığı ve kamu maliyesinde görülen en büyük düşüşü içeren bir tabloyu duyurmaya hazırlanıyor.

Sunak'ın gelecek çarşamba Avam Kamarası'na bildireceği harcama planlarının, koronavirüs salgınının etkilerinin, bir sonraki seçimlerin gerçekleştirileceği 2024'e kadar süreceği tahminlerine dayandığı belirtiliyor. Hükümetin tahminlerini bağımsız olarak hazırlayan Bütçe Sorumluluk Ofisi'nin (OBR) tahminlerinde, BK ekonomisinin 2020'de yüzde 11'e yakın daralacağını öngören İngiltere Merkez Bankası'nı takip edeceği ve bu manzaranın ülke için 300 yıldan fazla süre zarfında en kötü yıllık performans anlamına geldiği ifade ediliyor. Yardımcıları Lee Cain ve Dominic Cummings'in Downing Caddesi'ndeki Başbakanlık Konutu'ndan ayrılmasının ardından Başbakan Boris Johnson'ın İngiltere'nin kuzeyine ve çevre projelerine harcama yapmaya odaklanarak hükümetini "yeniden konumlandırmaya" çalıştığı yorumları yapılıyor.

### TEKNİK ANALİZ

Yükseliş trendini devam ettiren paritede 1.3404 seviyesi hedeflenerek alım yönünde pozisyonların değerlendirilmesi destek seviyeleri göz önünde bulundurularak gerçekleştirilebilir.

İÇH: AL MACD: AL RSI: AL



## USDJPY

Japonya ve başkenti Tokyo, yaşlı nüfusuna karşın, diğer ülkelere göre çok daha az koronavirüs vakasının ve COVID-19'a bağlı ölümün görüldüğü yerlerden.

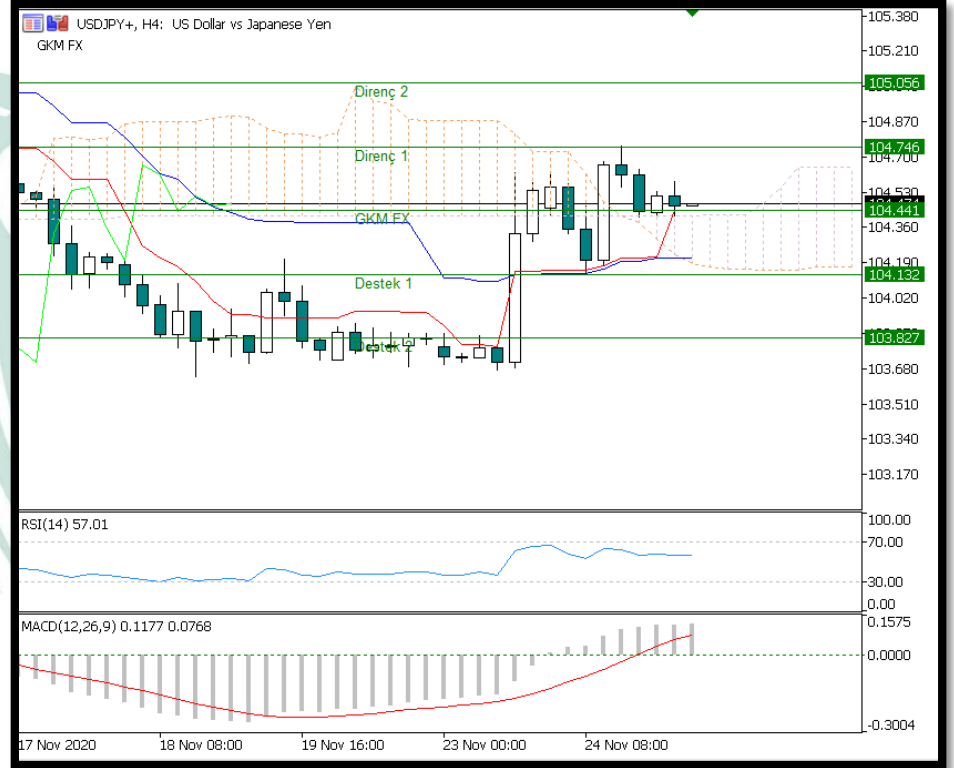
Kentin valisi Yuriko Koike'nin şimdiye dek uyguladığı salgınla mücadele stratejisinin, ülkede vakaların tekrar artışa geçtiği bugünlerde nasıl sonuç vereceği merak ediliyor.

14 milyonluk nüfusuyla Tokyo Metropol bölgesi 15 milyonluk nüfusa sahip İstanbul'a benziyor. Ancak Tokyo'da koronavirüs testi yapılanlardan sadece yüzde 3'ü pozitif çıktı. Kentte Covid-19'dan ölüm oranı da yüz binde 3. Tokyo, düşük ölüm oranıyla benzer büyük şehirlere nispeten salgınla mücadelede daha başarılı bir tablo çiziyor.

## TEKNİK ANALİZ

Düşüş potansiyeli bulunan paritede 104,746 ve 104,056 satış yönünde değerlendirilebilecek uygun seviyeler olarak gözükmektedir.

İÇH: AL MACD : AL RSI: AL



## XAUUSD

Piyasalarda risk iřtahi yüksek seyretmeye devam ediyor. Bařta koronavirüs ařısına iliřkin gelen olumlu haber akıřı olmak üzere, ABD'de seřim belirsizliđinin azalması ve yaklařan Noel sezonunu ile birlikte Avrupa'da karantina önlemlerinin gevřetilmesi gibi faktörler risk iřtahını besliyor. Bununla birlikte güvenli limanlar deđer kaybetmeye devam ederken, düřüşünü 1800 seviyesine dođru hızlandıran ons altın Temmuz ayından bu yana en düřük seviyesine geriledi.

### TEKNİK ANALİZ

Teknik olarak incelediđimizde, Ons Altın'ın 1803 seviyesinde fiyatlama gerçekteřirdiđi gözlemlenmektedir. Artan talep ile Ons Altın'ın yukarı yönlü hareketine devam etmesi durumunda sırası ile 1813 ve 1826 seviyeleri takip edilmesi gereken önemli direnç seviyeleridir. Olası bir ařađı yönlü harekete geřiř durumunda ise 1788 ve 1775 destek seviyeleri kısa vadede takip edilebilir.



İCH: SAT MACD : SAT RSI: SAT

## OIL.WTI

Petrol fiyatları, Kovid-19 aşısı gelişmelerinin küresel enerji talebi toparlanmasını destekleyeceğine dair iyimser beklentilerin artmasıyla, son sekiz ayın en yüksekinde kapattıktan sonra yükselmeye devam etti.

Finans piyasalarında ralli devam ederken vadeli kontratlar New York piyasasında yüzde 1 yükselerek varil başına 45 doların üzerine çıktı. Bank of America'ya göre, küresel gösterge olan Brent petrol seyahat kısıtlamalarının kalkmasıyla birlikte 2021 yazında varil başına 60 dolara kadar yükselebilir. Tüketim tarafındaki bir diğer olumlu gelişme ise Çin'in 2021 yılında normal bir ekonomik gelişmeye döneceğini duyurması oldu. Çin ve Japonya aynı zamanda Kasım sonunda iki ülke arasındaki seyahatin yeniden başlaması konusunda anlaşıldılar. Ham petrol, salı günü Joe Biden'ın resmi göreve geçiş sürecinin başlamasıyla yüzde 4.3 yükseldi.

Petrol fiyatları bu ay neredeyse dördte bir oranında artış yaşarken, aşısı gelişmeleri ve OPEC+'ın üretime geri dönüşü erteleyeceğine dair beklentiler de fiyatları destekleyen ana etkenler arasında yer aldı.

### TEKNİK ANALİZ

Anlık incelendiğinde 45,10 seviyesinde fiyatlanan petrole 45,95 seviyesi hedeflenerek alış yönünde pozisyonların alınması uygun gözükmektedir.

İÇH: AL MACD : AL RSI: AL



## DAX

Almanya'da iş dünyası koronavirüs vakalarındaki artışın yeni kısıtlamalara neden olmasının ardından ekonomik görünüme yönelik güvenini kaybediyor.

Ifo Enstitüsü'nün iş dünyası beklentileri göstergesi Kasım'da ekonomistlerin beklediğinden daha sert bir düşüşle 94.7'den 91.5'e geriledi. Görünüm, işletmelerin geçici olarak kapandığı özellikle hizmet sektöründe oldukça kötü.

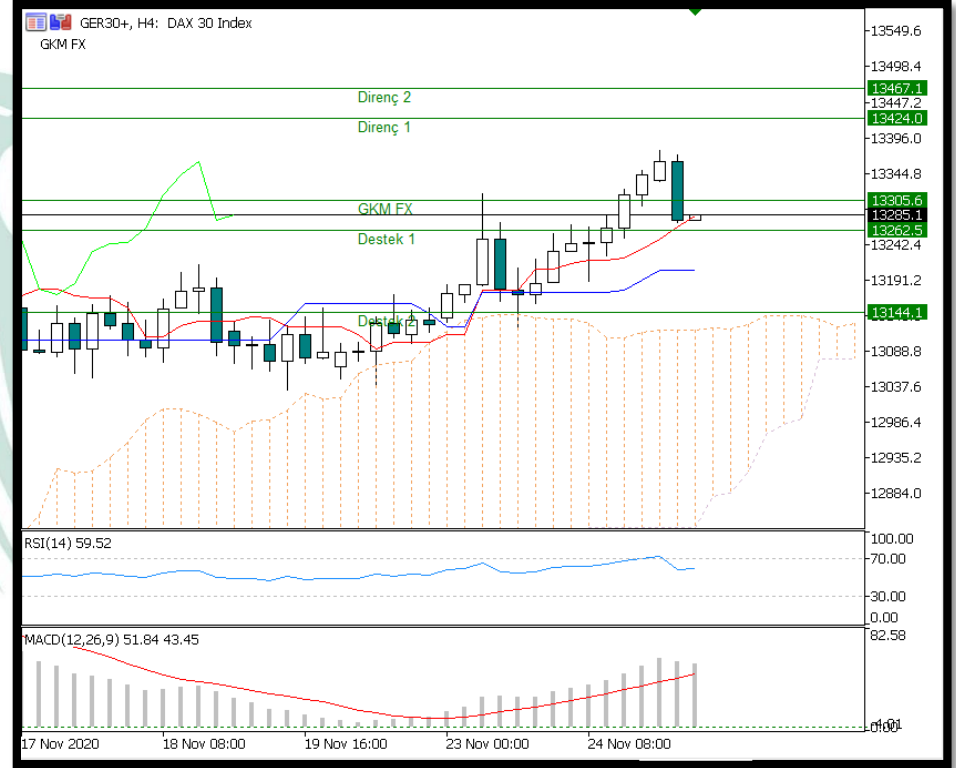
Ayrıca sosyal kısıtlamaların da kârlarını olumsuz etkilediği hizmet sektöründeki işletmeler iflasa sürükleniyor.

Ifo verilerine göre bu ay konaklama, seyahat ve yiyecek içeceği de içine alan geniş hizmet sektöründe faaliyet gösteren şirketlerin yüzde 70'inden fazlası batmaktan endişe duyarken, yaklaşık yüzde 20'lik kısmı bu ayı atlatabileceğinden bile emin değil.

### TEKNİK ANALİZ

Teknik ve temel veriler ışığında yükseliş potansiyeli öngörülen endeks için gün içi değerlendirilebilecek alış yönündeki pozisyonlar 13262 seviyesine yakın değerlendirilebilir, yükseliş potansiyeli düşüş eğilimi bozulduğundan dolayı devam etmektedir.

İÇH: AL MACD: AL RSI: AL



## BTCUSD

Kripto para piyasalarının en yüksek hacimli birimi Bitcoin, iki yıldan uzun sürenin ardından ilk kez 19,342 dolara kadar yükseldikten sonra 19,000 doların altına çekildi; son 24 saatte yüzde 2.77 artışla 18,797.95 dolar düzeyine çıktı ve haftalık kazancı yüzde 4.31 düzeyindeydi. Bitcoin'in toplam piyasa hacmi de 347.57 milyar dolar düzeyindeydi. Analistlere göre, Bitcoin ve diğer birçok kripto para birimine artan ilginin kaynağında, birçok şirketin kripto para birimini alışverişte kabul etmesi ve Wall Street Borsası'nda işlem gören bazı kurumsal şirketlerin de yatırım araçları arasına Bitcoin'i de almaları da bulunuyor.

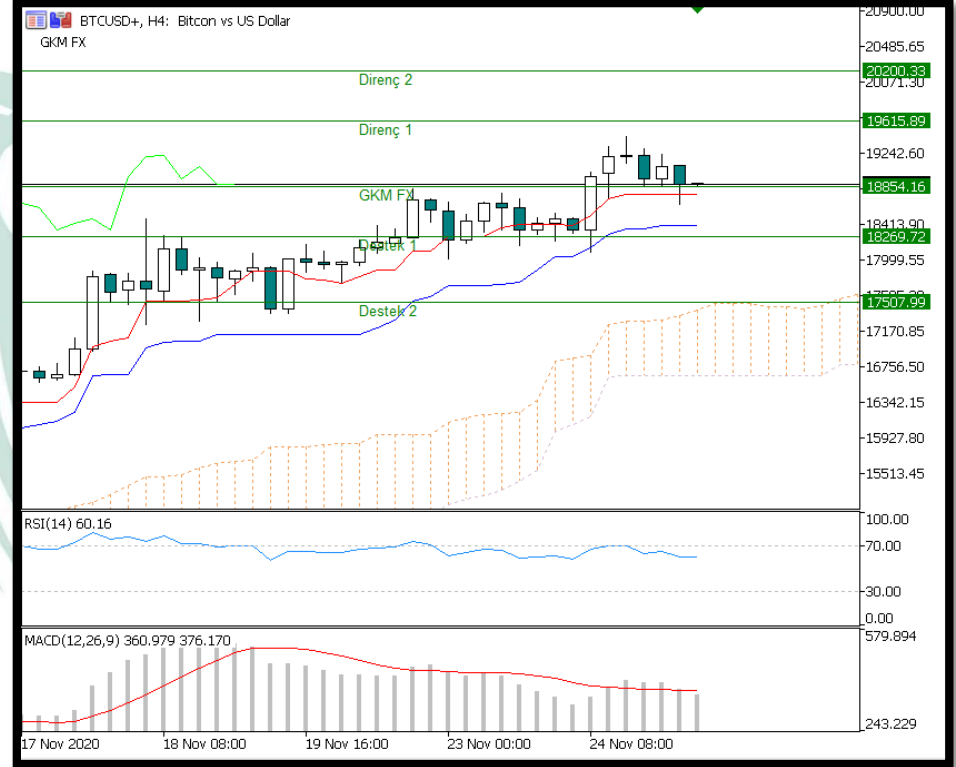
Kripto para piyasalarında toplam hacim, hafta başında yükseldiği 565 milyar dolarlık üç yılın zirvesinden yaklaşık 5.0 milyar dolarlık düşüşle 560.98 milyar dolara döndü.

Kripto para piyasalarında gelen alımlarla, son 24 saatte en yüksek hacimli 100 birimden yalnızca 65'inin değeri düşerken, düşenlerden iki tanesi ilk 10 birimin arasındaydı.

### TEKNİK ANALİZ

Teknik görünüm ışığında geri çekilmelerin kısıtlı kalacağı öngörülen kripto para için gün içi değerlendirilebilecek alım yönündeki pozisyonlar 18269 seviyesine yakın değerlendirilebilir, yükseliş potansiyeli trendden kaynaklı devam etmektedir.

İÇH: AL    MACD: AL    RSI: AL





## RİSK BİLDİRİMİ

Kaldıraçlı alım satım sistemi yüksek getiri ile birlikte yüksek riski de beraberinde getirmektedir. Kaldıraçlı işlem, yatırımcıların hesaplarına aktarmış oldukları düşük teminatlarla, teminat miktarının belirli bir katına kadar işlem yapmalarına imkân veren, piyasa ile aynı yönde hareket edilmesi durumunda yüksek getiri elde edilmesine olanak sağlarken, tersi durumda ise paranızın tamamını yitirmenize sebep olabilen finansal bir mekanizmadır.

Kaldıraçlı alım satım işlemlerinde, taşınan pozisyonun değeri ile ilgili semboldeki fiyat hareketlerine duyarlıdır. Kaldıraç etkisiyle birlikte, fiyatlanmalardaki dalgalanmalar nedeniyle oluşabilecek kar veya zarar tutarı artabilmektedir. Kaldıraçlı Forex işlemi yapmak her yatırımcı için uygun olmayabilir.