



GKMAX

EURUSD

ABD Senatosu Çoğunluk Lideri Demokrat Chuck Schumer, ABD Başkanı Joe Biden tarafından ocak ayı ortasında duyurulan 1,9 trilyon dolarlık koronavirüs teşvik planını, Mart ortasında güvenli şekilde geçirmeyi hedeflediğini açıkladı.

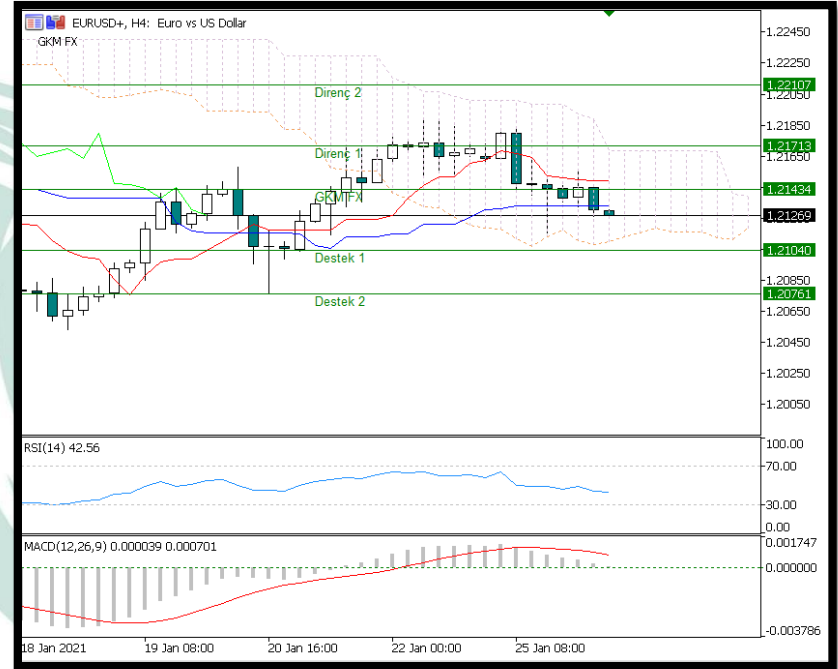
Schumer, “Paketi gelecek ay, gelecek 1,5 ay içinde geçirmeye çalışacağız” dedi. Temsilciler Meclisi Başkanı Nancy Pelosi ise geçen haftaki açıklamasında paketin yeni yönetimin görevinin ilk iki haftasında geçmesini umduğunu belirtti.

Beyaz Saray Basın Sekreteri Jen Psaki, mart ayında milyonlarca kişinin işsizlik sigortası ödemelerinin süresinin dolacağını hatırlatarak, Cumhuriyetçilerin bazı maddelerine tepki gösterdiği paketin acil şekilde geçmesinin önemini vurguladı. “Aşı dağıtımı için yeterli fonlamaya sahip olmadığımız bir noktaya gelebiliriz” diyen Psaki, Biden’ın konunun aciliyetini hem Demokratlara hem de Cumhuriyetçilere bizzat aktardığını söyledi.

TEKNİK ANALİZ

Yükselişin temele bağlı olarak desteklediği EURUSD paritesinde 1.2104 önemli destek seviyesidir. Düşüşlerin kısıtlı kalacağı ön görülmektedir. 1.2076 ana destek seviyesi olarak gözükmektedir.

İÇH: AL MACD: AL RSI: SAT



GBPUSD

Uluslararası kredi derecelendirme kuruluşu Moody's'ten yapılan açıklamada, İngiltere'nin Avrupa Birliği (AB) ile imzaladığı anlaşmanın, ülkeyi Birlikten ayrılmanın yaratacağı ekonomik etkilere karşı yeteri kadar koruyamayabileceği belirtilirken, elde edilen denetim yetkisinin ekonomik katkısının ise belirsiz olduğuna işaret edildi.

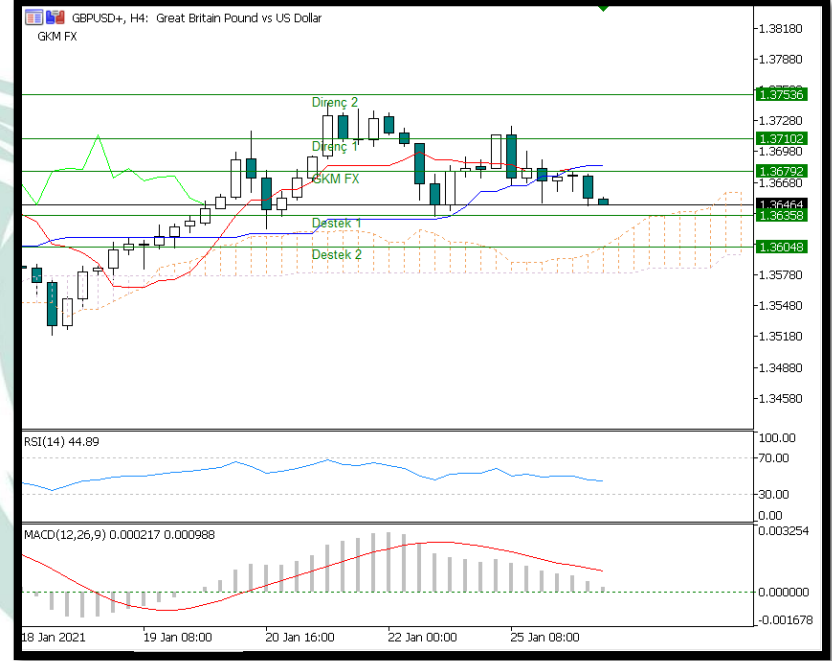
Açıklamada, "İngiltere ve Avrupa Birliği arasında varılan anlaşma, İngiltere'nin AB üyeliğini kaybetmesinin makro ekonomik maliyetini teyit etmektedir." ifadesine yer verildi.

İngiltere ve AB arasında yapılan ticaret anlaşmasının daha çok AB lehine görüldüğü, karşılıklı ticaretin bazı alanlarında ciddi yeni engellerin oluştuğu vurgulandı.

Açıklamada, söz konusu ticaret anlaşmasının kapsamında yer almaması dolayısıyla İngiltere'nin "hizmet" sektörünün olumsuz yönde etkilenebileceği belirtildi.

TEKNİK ANALİZ

Temele bağlı olarak ve EURUSD ile korelasyonu göz önünde bulundurularak işlem yapılması tavsiye edilen GBPUSD paritesinde, 1.3604 önemli destek seviyesi olarak gözükmektedir. Bu seviyeye yakın gün içi alışlar görülebilir.



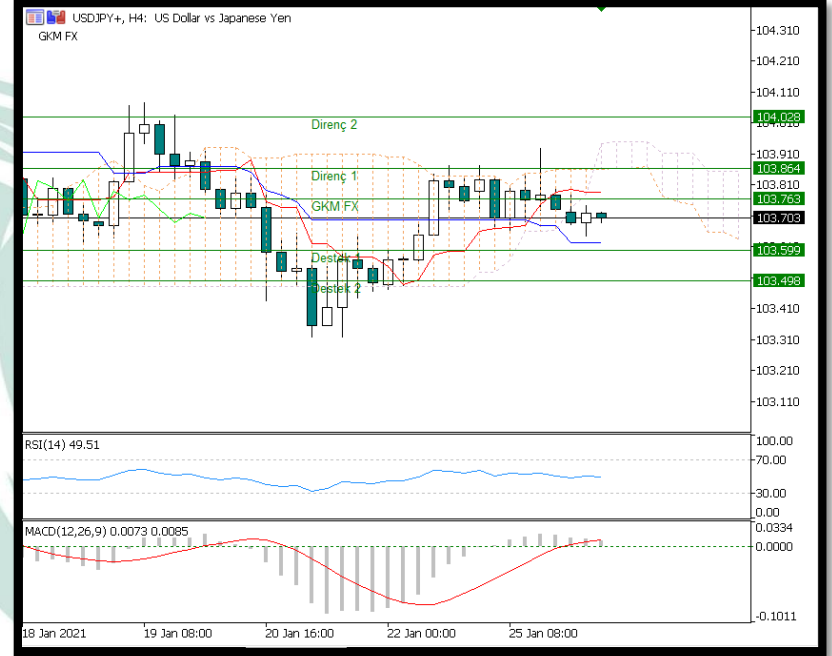
USDJPY

Japonya Merkez Bankası Başkanı Haruhiko Kuroda, Japonya'nın uyguladığı genişlemeci para ve maliye politikalarının koronavirüs salgınının yarattığı ters rüzgarlara rağmen ülke ekonomisinin istikrarını korumasına yardım ettiğini söyledi. Önceliklerinin şirket iflaslarının ve işsizliğin artmasını engellemek olduğunu ve uygulanan para, maliye politikalarının şu ana kadar başarılı olduğunu ifade eden Kuroda, hükümetin birkaç hafta önce ilan ettiği olağanüstü halin ekonomide toparlanmayı zayıflatma eğiliminde olduğunu da vurguladı. Kuroda konuşmasında, pandemi başlamadan önceki seviyeye 2021 mali yılı sonunda ve 2022 mali yılının ilk çeyreğinde geri dönülmesini beklediklerini de ifade etti.

TEKNİK ANALİZ

Düşüş potansiyeli bulunan paritede 103,864 ve 104,028 seviyeleri satış yönünde değerlendirilebilecek uygun seviyeler olarak gözükmektedir.

İÇH: AL MACD : AL RSI: SAT



XAUUSD

ABD Senatosu, Başkan Joe Biden'ın Hazine Bakanlığına aday gösterdiği eski ABD Merkez Bankası (Fed) Başkanı Janet Yellen'a onay verdi. Senato Genel Kuruluna yapılan oylamada, 84 senatör Yellen'ın Hazine Bakanı olması için "evet" oyu verirken, 15 senatör "hayır" oyu kullandı. Böylece Yellen, ABD tarihinde Hazine Bakanlığı görevine gelen ilk kadın oldu. Yellen, cuma günü de ABD Senatosu Finans Komitesinden onay almıştı.

Tecrübeli bir ekonomist olan Yellen, 2014'te Fed'in ilk kadın başkanı olmuştu. Eski ABD Başkanı Donald Trump'ın Yellen'ı yeniden Fed başkanlığına aday göstermemesiyle söz konusu göreve 2018'de Jerome Powell atanmıştı. Yellen, Senatonun Finans Komitesinde 19 Ocak'ta yaptığı konuşmada, Hazine Bakanlığı görevine atamasının onaylanması halinde kentlerde ve kırsal bölgelerde yaşayan Amerikalı işçilerin ihtiyaçlarına ve rekabetçi bir ekonomiye sahip olmaya odaklanacağını belirtmişti.

TEKNİK ANALİZ

Teknik olarak incelediğimizde, Ons Altın'ın 1856 Dolar seviyelerinde belirleyici olmaya devam ettiği gözlemlendi. Artan talep ile Ons Altın'ın yukarı yönlü hareketine devam etmesi gereken önemli direnç seviyeleridir. Olası bir aşağı yönlü harekete geçiş durumunda ise 1845 -1835 destek seviyeleri kısa vadede takip edilebilir.



OIL.WTI

Petrol, Kovid-19'un bazı bölgelerde artışa geçmesi ve yavaş işleyen aşılama sürecinin talep üzerinde baskı yaratmasıyla varil başına 52 dolara doğru bir düşüş yaşadı. Vadeli kontratlar New York piyasasında pazartesi günü yüzde 1 yükseldikten sonra yüzde 0,5 düşüş kaydetti. Çin'de Yeni Ay Yılı'na girmeden önce koronavirüs vakalarında yaşanan yükseliş ve hükümetin seyahat uyarısı yapmasıyla birlikte talepte bir düşüşün görülmesi bekleniyor. Rusya'nın amiral gemisi olan Ural ham petrolünün ihracatının yüzde 20 düşeceği düşünülürken Irak da üretimde bir kesintiye gidecek. Axi Baş Piyasa Stratejisti Stephen Innes

Petrol yatırımcıları, Çin'deki seyahat kısıtlamalarının etkisini ölçmekte zorlanıyorlar. Üretim tarafında yaşanan kesintiler ise Avrupa'da talep zayıflarken piyasaları bir miktar rahatlatılabilir.

TEKNİK ANALİZ

Anlık incelendiğinde 52.29 seviyesinde fiyatlanan petrole alış yönünde pozisyonların alınması destek seviyeleri göz önünde bulundurularak gün içi gerçekleştirilebilir. İşlem yapmadan önce, COVID haberleri ve dolar ile ilgili gelişmeler yakından takip edilmelidir.

İCH: SAT MACD : SAT RSI: SAT



DAX

Alman hükümeti, İngiltere'de ortaya çıkan ve yayılan yeni koronavirüs mutasyonuna karşı alarma geçti.

Hükümet sözcüsü Steffen Seibert, Pazartesi günü Berlin'de yaptığı açıklamada, durumun ciddiyetine dikkat çekerek "Kara bir bulutun gölgesinde çok ciddi bir tehlike altındayız" diye konuştu.

Seibert, mutasyona uğramış virüsün Almanya'yı teğet geçmeyeceğini ve buna karşı hazırlıklı olunması gerektiğini kaydetti. Vaka sayısının azaltılmasının en önemli hedef olduğunun altını çizen hükümet sözcüsü, içerisinde bulunan yoldan şimdi ayrılmının yanlış olacağını ifade etti. COVID-19 nedeniyle yoğun bakım ünitesinde tedavi gören hasta ve vaka sayısında bir düşüş olduğunu vurgulayan Seibert, "Bunlar ikinci dalgada elde ettiğimiz ilk başarılar" ifadesini kullandı. Seibert, "Ancak aynı zamanda, mutasyona uğramış virüsün diğer ülkelerde olduğu gibi Almanya'da da giderek yayılması ve sayıların yine doruk noktaya çıkması gibi büyük ve çok gerçek bir tehlikeyle karşı karşıyayız" diye konuştu.

TEKNİK ANALİZ

Teknik ve temel veriler ışığında yükseliş potansiyeli öngörülmeleyen endeks için gün içi değerlendirilebilecek satış yönündeki pozisyonlar 13749 seviyesine yakın değerlendirilebilir, yükseliş eğilimi bozulduğundan dolayı aşağı yönlü hareketlerin devamı beklenmektedir.



BTCUSD

JPMorgan strateji uzmanlarına göre, Bitcoin'i "güvenli" bir varlıktan çok "riskli" bir varlık olarak nitelendirmek daha uygun. Nikolaos Panigirtzoglou liderliğindeki JPMorgan stratejistleri Cuma günü yayınlanan bir belgede, bu düşüncelerinin nedeni olarak Bitcoin'in geçen yıl hisse senetlerine karşı davranışını gösterdiler. Stratejistler, Mart 2020'den bu yana Bitcoin ile S&P 500 arasındaki korelasyonun arttığını söyledi. Bu ayın başlarında stratejistler, Bitcoin'in volatilitésinin altına yaklaşması şartıyla, Bitcoin'in fiyatının uzun vadede 146.000 doların üzerine çıkabileceğini söylemişti. Stratejistler, Cuma günkü açıklamada bu noktayı yineleyerek, sürecin muhtemelen uzun yıllar sürecektir bir süreç olduğunu ve önümüzdeki yıllarda Bitcoin sahipliğinin daha çok kurumsal ve daha az bireysel hale gelmesine bağlı olduğunu dile getirdi. Sonuç olarak analistlere göre Bitcoin şu anda 11.000 ile 35.000 ABD Doları arasındaki gerçeğe uygun değer aralığında işlem görüyor. Bu sebeple analistlere göre Bitcoin Mart ayı sonuna kadar riskli bir varlık olarak değerlendirilmeli ve yatırımcılar bu noktada dikkatli olmalı.

TEKNİK ANALİZ

Teknik görünüm ışığında geri çekilmelerin kısıtlı kalacağı öngörülen kripto para için gün içi değerlendirilebilecek alım yönündeki pozisyonlar 31107 seviyesine yakın değerlendirilebilir, yükseliş potansiyeli trendden kaynaklı devam etmektedir.

İÇ: SAT MACD: SAT RSI: SAT



RİSK BİLDİRİMİ

Kaldıraçlı alım satım sistemi yüksek getiri ile birlikte yüksek riski de beraberinde getirmektedir. Kaldıraçlı işlem, yatırımcıların hesaplarına aktarmış oldukları düşük teminatlarla, teminat miktarının belirli bir katına kadar işlem yapmalarına imkân veren, piyasa ile aynı yönde hareket edilmesi durumunda yüksek getiri elde edilmesine olanak sağlarken, tersi durumda ise paranızın tamamını yitirmenize sebep olabilen finansal bir mekanizmadır.

Kaldıraçlı alım satım işlemlerinde, taşınan pozisyonun değeri ile ilgili semboldeki fiyat hareketlerine duyarlıdır. Kaldıraç etkisiyle birlikte, fiyatlanmalardaki dalgalanmalar nedeniyle oluşabilecek kar veya zarar tutarı artabilmektedir. Kaldıraçlı Forex işlemi yapmak her yatırımcı için uygun olmayabilir.