



GKMAX

EURUSD

Avrupa genelinde artan koronavirüs vakaları ve Avrupa Merkez Bankasının Perşembe günü toplantısında piyasalara güvercin mesajlar verebileceğine ilişkin artan beklentiler euronun zayıflamasına neden oldu. Eurodaki değer kaybı ve dolar endeksindeki yükselişin etkisi ile birlikte dün 1,18 seviyesi altına gerileyen EURUSD paritesi günü düşüşle tamamladı. EURUSD paritesi bu sabah saatlerinde 1,1777 seviyesinden işlem görüyor. Paritedeki kısa vadeli görünüm açısından yarın açıklanacak olan Avrupa Merkez Bankası (ECB) toplantı kararı önemli olacak. ECB Ekim ayı toplantı kararı yarın Türkiye saatiyle 15:45'te açıklanacak. Kararın ardından ise saat 16:30'da ECB Başkanı Lagarde'ın basın toplantısı gerçekleşecek. ECB toplantısına ilişkin piyasa beklentilerini ve olası senaryo analizlerini içeren yazımıza Makroekonomik Gelişmeler bölümünden ulaşabilirsiniz.

TEKNİK ANALİZ

Yükseliş trendini devam ettiren paritede 1.1816 seviyesi hedeflenerek alım yönünde pozisyonların değerlendirilmesi destek seviyeleri göz önünde bulundurularak gerçekleştirilebilir.



GBPUSD

Birleşik Krallık'ın danışma grubu SAGE ile çalışan Yeni ve Gelişmekte Olan Solunum Virüsü Tehditleri Danışma Grubu (NERVTAG) araştırmacıları, koronavirüsle alakalı korkutan bir açıklama yaptı. Koronavirüs tüm dünya genelinde 43 milyondan fazla kişiye bulaştı, 1 milyon 159 bin 097 kişinin ise hayatını kaybetmesine neden oldu. Koronavirüs tüm dünyayı etkisi altına almaya devam ederken Birleşik Krallık'taki bilim insanlarından endişelendirici bir haber geldi. The Sun gazetesinde yer alan habere göre, Birleşik Krallık'ın danışma grubu SAGE ile çalışan Yeni ve Gelişmekte Olan Solunum Virüsü Tehditleri Danışma Grubu (NERVTAG) araştırmacıları, koronavirüsle alakalı korkutan bir açıklama yaptı. Bilim insanları, Covid-19'un mutasyona uğradığını ve öldürücü olan koronavirüsün ikinci dalgada hastaları daha hızlı öldürdüğünü iddia etti.

TEKNİK ANALİZ

Yükseliş trendini devam ettiren paritede 1.3119 seviyesi hedeflenerek alım yönünde pozisyonların değerlendirilmesi destek seviyeleri göz önünde bulundurularak gerçekleştirilebilir.

İÇH: AL MACD : AL RSI: AL



USDJPY

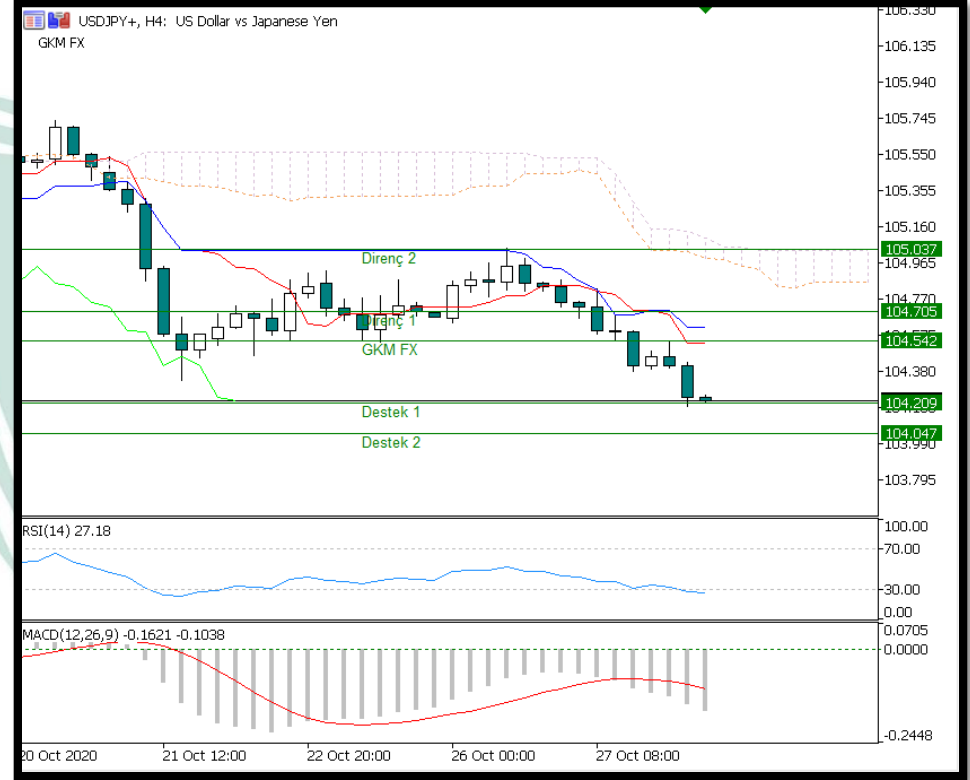
Japonya, Nükleer Silahların Yasaklanması Antlaşması'nı imzalamayacağını duyurdu.

Japonya Baş Kabine Sekreteri Katsunobu Kato, ülkesinin Birleşmiş Milletler Nükleer Silahların Yasaklanması Antlaşması'nı imzalamayacağını duyurdu. Son olarak Honduras'ın da katılımıyla 50 imzaya ulaşan ve yürürlüğe girmesinin önü açılan Birleşmiş Milletler (BM) Nükleer Silahların Yasaklanması Antlaşması'na dair Japonya hükümetinden açıklama geldi. Japonya Baş Kabine Sekreteri Katsunobu Kato bugün gerçekleştirdiği basın toplantısında, ülkesinin anlaşmaya katılmayacağını bildirdi. Japonya'yı çevreleyen ve giderek zorlaşan güvenlik ortamına vurgu yapan Kato, "Tehditlerle başa çıkmak için caydırıcılık yeteneklerimizi korurken ve güçlendirirken, nükleer silahsızlanmaya doğru istikrarlı ve gerçekçi bir ilerleme kaydetmenin uygun olduğuna inanıyoruz" ifadelerini kullandı.

TEKNİK ANALİZ

Düşüş potansiyeli bulunan paritede 104,542 ve 104,705 satış yönünde değerlendirilebilecek uygun seviyeler olarak gözükmektedir.

İÇ: SAT MACD : SAT RSI: SAT



XAUUSD

Altın fiyatlarında son günlerin başrolü ABD mali teşvik paketi konusu. Son günlerde halen bu konuda belirsizliklerin çözülmemesi ABD Başkanlık Seçimleri öncesinde mali teşvik paketinin geçebileceğine yönelik beklentileri azalttı. Azalan beklentiler dolar kanadında bir miktar toparlanma eğilimleri yaşanmasına neden oldu. Diğer yandan ABD Başkanlık Seçimi öncesinde altın fiyatlarında dar bir bantta dalgalı bir seyir izlendiği görülüyor. Önümüzdeki hafta piyasaları önemli günler bekliyor. 3 Kasım'da Amerika'da yapılacak Başkanlık Seçimleri sonrasında 4-5 Kasım'da Fed faiz değerlendirmesi yapacak.

TEKNİK ANALİZ

Teknik olarak incelediğimizde, Ons Altın'ın 1910 seviyesinde fiyatlama gerçekleştirdiği gözlemlenmektedir. Artan talep ile Ons Altın'ın yukarı yönlü hareketine devam etmesi durumunda sırası ile 1914 ve 1919 seviyeleri takip edilmesi gereken önemli direnç seviyeleridir. Olası bir aşağı yönlü harekete geçiş durumunda ise 1905 ve 1900 destek seviyeleri kısa vadede takip edilebilir.

İÇH: SAT MACD: SAT RSI: SAT



OIL.WTI

ABD'de API tarafından açıklanan haftalık petrol stokları verisinin ham petrol stoklarının piyasa beklentisinin çok üzerinde arttığına işaret etmesi uluslararası piyasalarda petrol fiyatlarını hızla aşağı çekti.

ABD'de stokların 1,2 milyon varil olan beklentinin üzerinde 4,6 milyon varil arttığına açıklanması sonrasında ICE'de Brent petrolünün varil fiyatı 40,39 dolar seviyesine kadar geriledi ve şu sıralarda güne göre 77 cent kayıpla 40,43 dolardan işlem görüyor. NYMEX'de Batı Teksas petrolü de güne göre 91 cent düşüşle 38,67 dolar/varil seviyesinde.

Analistler Batı Teksas petrolünün 38,28 dolar/varil seviyesindeki destek noktasını test edebileceğini buranın kırılması halinde 37,82 dolar/varile kadar bir geri çekilme olabileceğini ifade ediyorlar.

ICE'de Brent petrolü için ilk güçlü destek noktasının ise 40,25 dolar/varil olduğu, buranın kırılması halinde 39,80 dolar/varil civarına kadar bir düşüş yaşanabileceği belirtiliyor.

TEKNİK ANALİZ

Anlık incelendiğinde 38,77 seviyesinde fiyatlanan petrolde 39,61 seviyesini hedeflenerek alım yönünde pozisyonların alınması uygun gözükmektedir. Ters senaryoda ise düşüş trendine giriş eğilimi izlersek 38,29 seviyesine kadar sarkma izlenebilecek ve petrolde bu seviyeler tekrar alım için uygun bölge olacaktır.



DAX

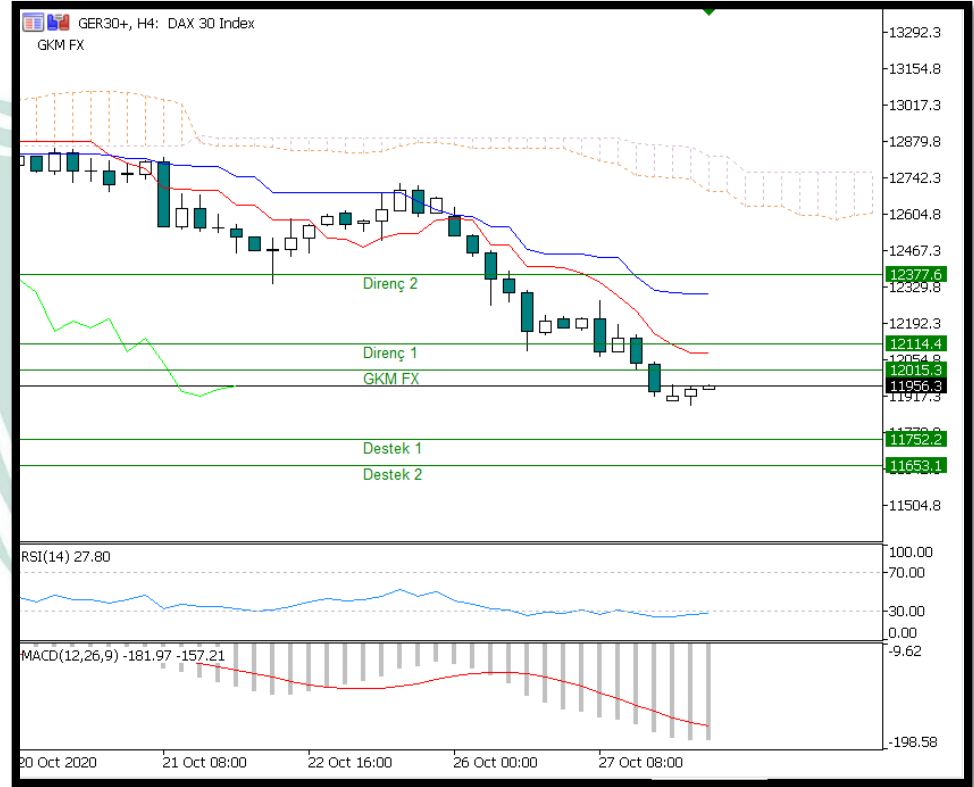
Almanya'da firmalar ve tüketiciler, virüsün yayılmasını önlemeye yönelik kısıtlamalar döneminde, harcamalarını keskin bir şekilde düşürdü ve bu durum, derin bir gerileme içinde bulunan ekonominin sadece yavaş bir toparlanma göstermesine yol açtı.

İstatistik ofisinden açıklanan rakamlar, yatırımların yılın ikinci çeyreğinde yüzde 7.9 düştüğünü ve hanehalkı harcamalarının ise yüzde 10.9 gerilediğini gösterdi. Buna bağlı olarak, daha önce yüzde 10.1 olarak açıklanan gayrisafi yurtiçi hasıladaki (GSYH) daralma yüzde 9.7'ye revize edildiği. İhracattaki düşüş söz konusu dönemde yüzde 20'nin üzerine çıktı.

TEKNİK ANALİZ

Teknik ve temel veriler ışığında yükselişlerin kısıtlı kalacağı öngörülen endeks için gün içi değerlendirilebilecek satış yönündeki pozisyonlar 12015 ve 12114 seviyesine yakın değerlendirilebilir düşüş potansiyeli seçimlerin yaklaşmasından kaynaklı devam etmektedir.

İÇH: SAT MACD : SAT RSI: SAT



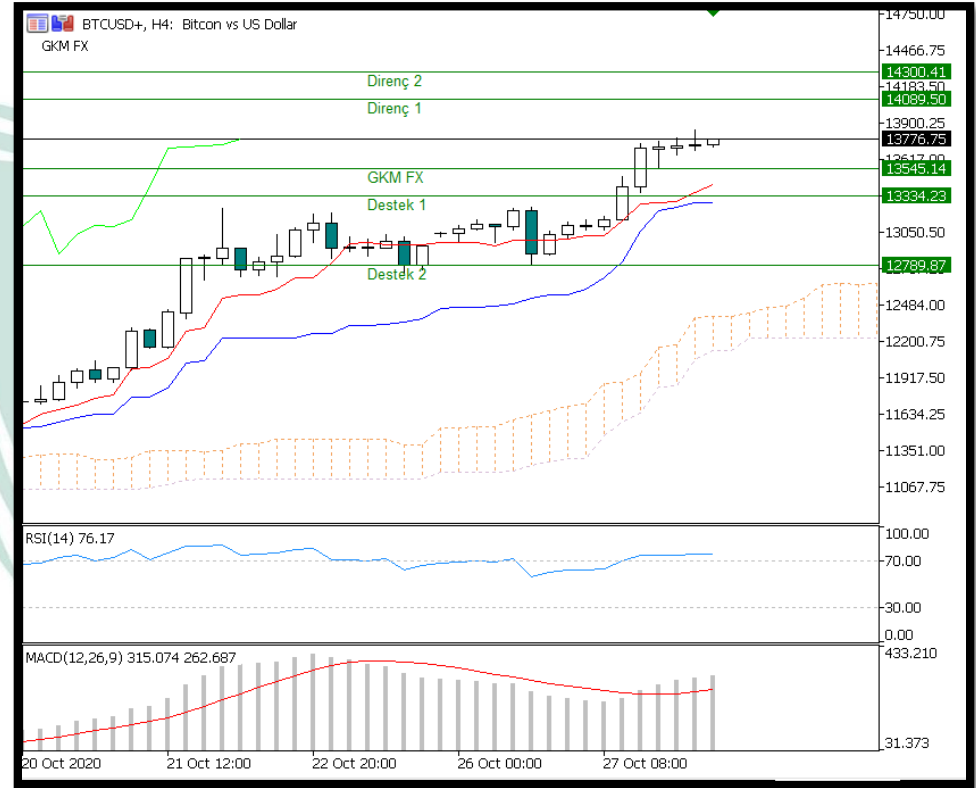
BTCUSD

JPMorgan'ın Küresel Piyasalar Stratejisi birimi Bitcoin'in yukarı yükseliş potansiyeline ilişkin üç gerekçe sıraladı. ABD'li yatırım bankası JPMorgan, Bitcoin'in yukarı yönlü potansiyelinin "dikkate değer" olduğunu belirtti. Çevrim içi ödeme sistemi PayPal geçen hafta kullanıcılarının kripto varlıklar alıp satmasına izin vereceğini duyurmuştu. JPMorgan'ın Küresel Piyasalar Stratejisi biriminin öne sürdüğü ana unsur Bitcoin'in altın ile rekabeti. JPMorgan'ın notunda şu ifadeler yer veriliyor: "2000 sonrası kuşağının zamanla yatırımcı evreninin daha önemli bir parçası olacağı düşünülürse, Bitcoin için uzun vadeli yükseliş potansiyelinin, alternatif bir para olarak altın ile daha yoğun bir şekilde rekabet etmesi durumunda, dikkate değer olduğunu düşünüyoruz."

TEKNİK ANALİZ

Teknik görünüm ışığında geri çekilmelerin kısıtlı kalacağı öngörülen kripto para için gün içi değerlendirilebilecek alım yönündeki pozisyonlar 13545 ve 13334 seviyesine yakın değerlendirilebilir, yükseliş potansiyeli trendden kaynaklı devam etmektedir.

İCH: AL MACD : AL RSI: AL



RİSK BİLDİRİMİ

Kaldıraçlı alım satım sistemi yüksek getiri ile birlikte yüksek riski de beraberinde getirmektedir. Kaldıraçlı işlem, yatırımcıların hesaplarına aktarmış oldukları düşük teminatlarla, teminat miktarının belirli bir katına kadar işlem yapmalarına imkân veren, piyasa ile aynı yönde hareket edilmesi durumunda yüksek getiri elde edilmesine olanak sağlarken, tersi durumda ise paranızın tamamını yitirmenize sebep olabilen finansal bir mekanizmadır.

Kaldıraçlı alım satım işlemlerinde, taşınan pozisyonun değeri ile ilgili semboldeki fiyat hareketlerine duyarlıdır. Kaldıraç etkisiyle birlikte, fiyatlanmalardaki dalgalanmalar nedeniyle oluşabilecek kar veya zarar tutarı artabilmektedir. Kaldıraçlı Forex işlemi yapmak her yatırımcı için uygun olmayabilir.