



GKMAX

EURUSD

Euro Bölgesi'nde IHS Markit bileşik PMI endeksi 57.1'den 59.2'ye çıkarak Haziran 2006'dan beri en yüksek seviyeye ulaştı. Beklenti 58.8'di.

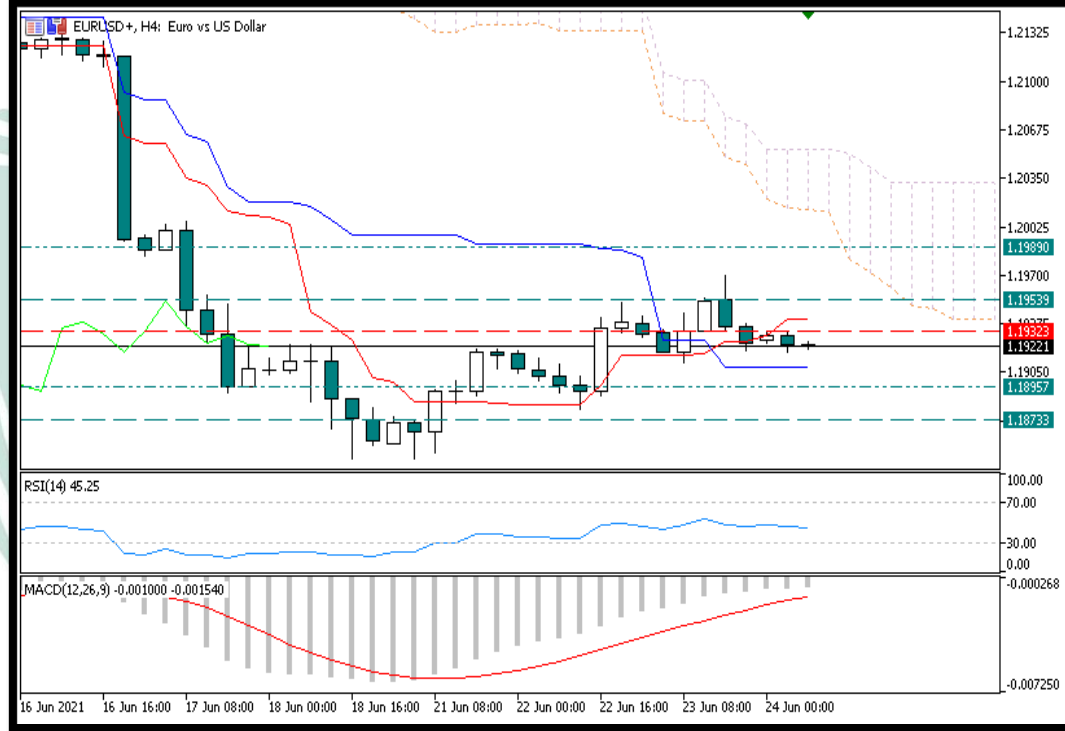
Hizmet PMI endeksi beklentiye paralel olarak 55.2'den 58'e yükseldi ve böylece Ocak 2018'ten beri en yüksek seviyeyi gördü. İmalat PMI değişmeyerek 63.1 oldu. Beklenti 62.3'tü. Almanya'da Haziran ayında imalat PMI endeksi 64.4'ten 64.9'a, hizmet PMI endeksi 52.8'den 58.1'e yükseldi. Hizmet PMI böylece 10 yılın en yüksek seviyesine çıktı.

Fransa'da ise hizmet PMI Haziran'da 56.6'dan 57.4'e çıkarak Ocak 2018'den beri en yüksek seviyeye ulaştı. Bileşik PMI 57'den 57.1'e çıkarırken imalat PMI endeksi Mayıs'taki 59.4'ten 58.6'ya geriledi. Fransa yeni vaka sayılarının azalmasıyla bu ay kısıtlamaları gevşetmiştir.

TEKNİK ANALİZ

Doların küresel çapta nispeten zayıflamasına bağlı olarak, yükseliş denemeleri gerçekleştirdiği görülen EURUSD paritesinde, gün içi önemli destek seviyesi, 1.1895 olarak belirlenmiştir. Yükselişlerde ise, 1.1953 direnç konumundadır.

İÇH: SAT MACD: SAT RSI: SAT



GBPUSD

İngiltere'de Satın Alma Yöneticileri Endeksi (PMI), bir ay önce kaydedilen 62,9'dan, hazıranda 61,7'ye geriledi.

Ülkede hizmet sektörü satın alma yöneticileri endeksi (PMI) haziran ayında 1,2 puan azalarak 61,7 puana geriledi ve 2 ayın en düşük düzeyine çekildi.

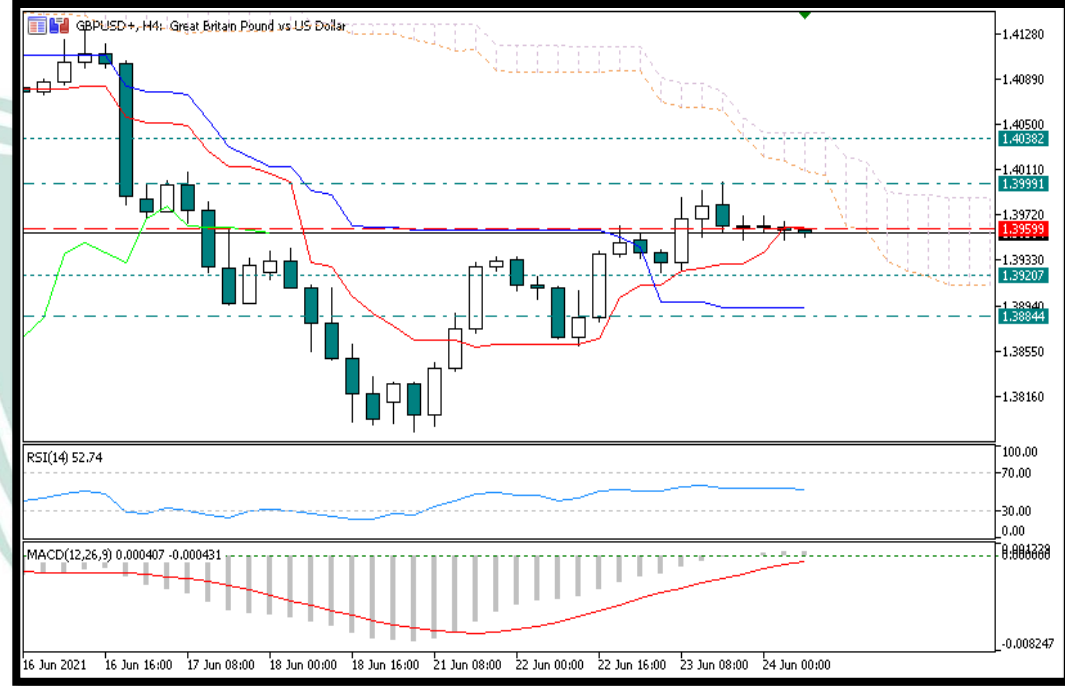
İmalat PMI ise, 1,4 puanlık düşüşle, 2 ayın en düşük düzeyi olan 64,2 puana geriledi.

İngiltere'de haziran ayında artan iş yüklerine ikinci çeyreğin sonunda eşi görülmemiş bir oranda fazladan personel alarak yanıt verdi.

TEKNİK ANALİZ

Yatay bant aralığında fiyatlanan GBPUSD paritesinde, gün içi önemli destek seviyesi, 1.3920 olarak belirlenmiştir. Yükselişlerde ise, 1.3999 direnç konumundadır.

İÇH: SAT MACD : SAT RSI: AL



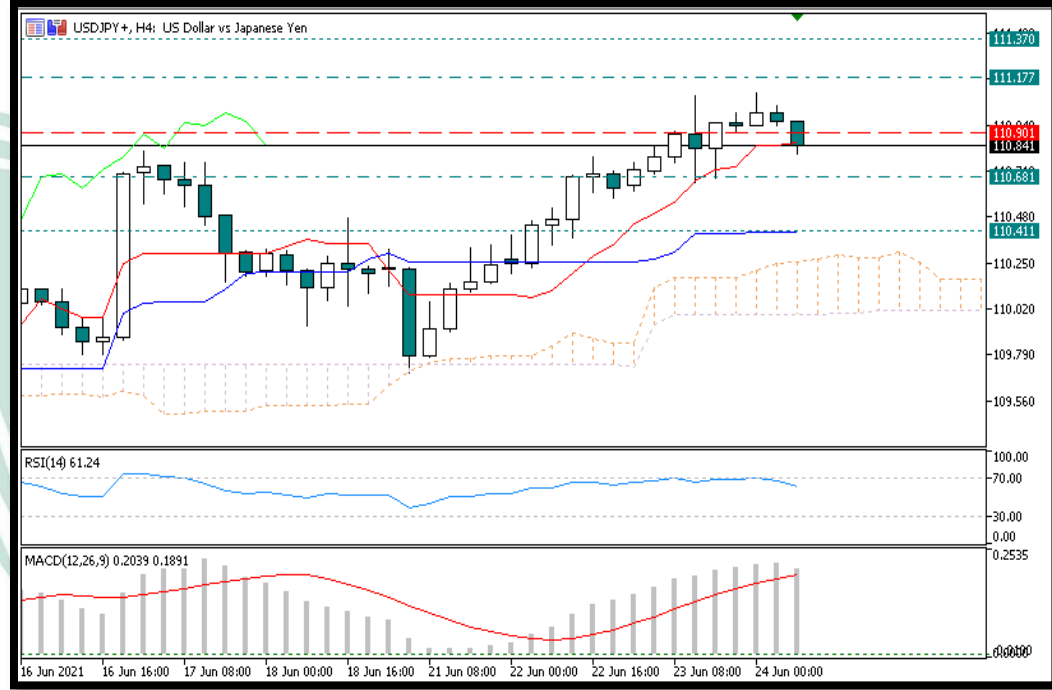
USDJPY

Japonya, Kovid-19 vakaları sebebiyle ülkelerin spor federasyonları ile olimpiyat komitelerinden organizasyona katılacak resmi yetkili sayılarını düşürmesini istiyor. Tokyo Olimpiyatları Organizasyon Komitesinin, salgın önlemleri kapsamında oyunlara diğer ülkelerden katılacak resmi yetkili sayısını 78 bine indireceği bildirildi. Japonya, olası terör eylemlerine karşı Tokyo Olimpiyatları ve Paralimpik Oyunları'nın müsabaka noktaları üzerinde "uçuşa yasak bölge" ilan edecek. Üç kilometre çapındaki "uçuşa yasak bölge", müsabakaların başlamasının iki saat öncesi ile sona ermesinin bir saat sonrasına kadar yürürlükte tutulacak.

TEKNİK ANALİZ

Dün destek seviyelerinden gelen alımların etkisi ile birlikte, 111.177 seviyesine kadar yükselişler görülmüştü. Anlık olarak kar satışlarının geldiği görülen paritede, destek seviyelerine yakın alım yönünde pozisyonlar değerlendirilebilir.

İÇH: AL MACD : AL RSI: AL



XAUUSD

Dallas Fed Başkanı Robert Kaplan, ABD ekonomisinin merkez bankasının varlık alımı azaltımı için belirlediği hedeflere beklenenden daha hızlı ulaşacağını söyledi.

Boston Fed Başkanı Raphael Bostic ise Fed'in gelecek aylarda varlık alımı azaltımıyla ilgili bir karara varacağını belirtirken beklenen hızlı ekonomik toparlanmaya karşı faizlerin 2022 yılında artırılmasını savundu.

TEKNİK ANALİZ

Teknik olarak incelediğimizde, Ons Altın'ın 1776 Dolar seviyelerinde belirleyici olmaya devam ettiği gözlemlendi. Artan talep ile Ons Altın'ın yukarı yönlü hareketine devam etmesi durumunda sırası ile 1789 ve 1802 seviyeleri takip edilmesi gereken önemli direnç seviyeleridir. Olası bir aşağı yönlü harekete geçiş durumunda ise 1767 – 1748 destek seviyeleri kısa vadede takip edilebilir.

İÇ: **SAT** MACD : **SAT** RSI: **SAT**



US.OIL

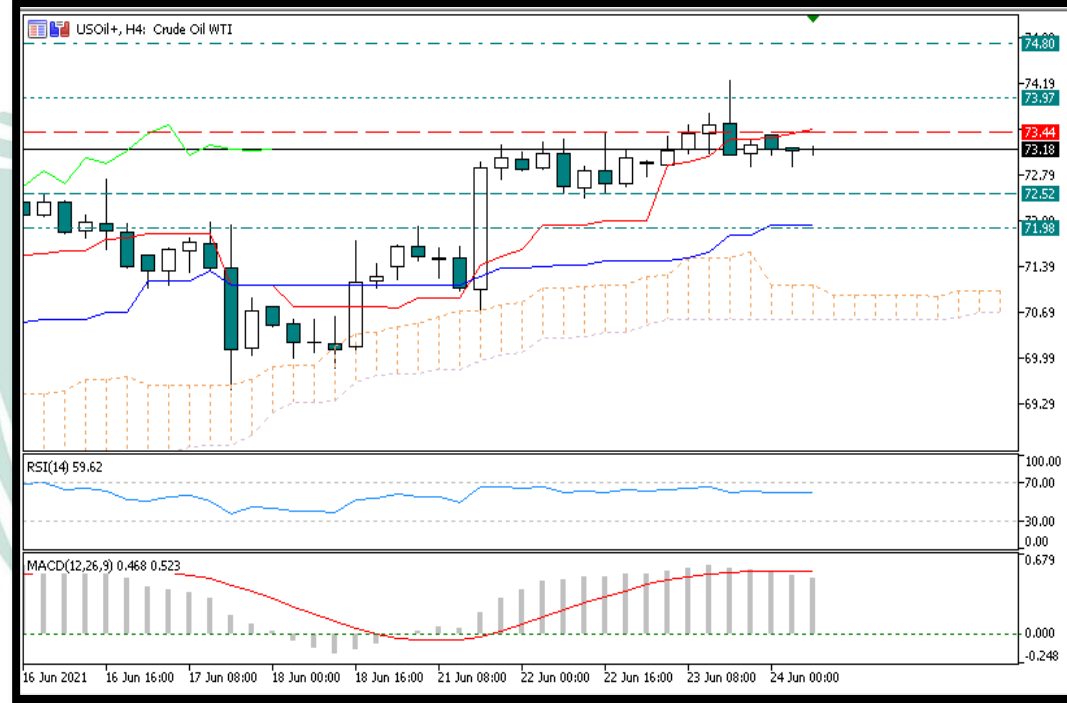
Petrol, özel sektör verilerinin ABD stoklarında düşüşe işaret etmesiyle varil başına 73 dolara yükseldi.

Vadeli kontratlar, New York piyasasında salı günü düşüş kaydettikten sonra yüzde 0,5 yükseldi. Özel sektörün desteklediği Amerikan Petrol Enstitüsü'nün verilerine göre, ham petrol stokları geçen hafta 7,2 milyon varil düşüş gösterdi. ABD ve Çin gibi büyük petrol tüketicilerinin salgından hızlı bir şekilde toparlanmasıyla beraber talep kuvvetlenerek son bir senede artış gösteren stokların azalmasında önemli rol oynuyor.

OPEC+ gelecek hafta toplanarak üretim politikasını tartışacak. Rusya'nın öncülüğündeki bazı ülkeler ise üretimin artırılmasını savunuyor.

TEKNİK ANALİZ

Küresel çapta ekonomilerin açılmasına yönelik beklentiler ile birlikte yükselen petrol tarafında, açıklanan özel sektör stoklarının beklentilerin üzerinde olması fiyatları yukarı yönlü desteklemektedir. Gün içi önemli destek seviyeleri, 72.52 ve 71.98 olarak belirlenmiştir. Yükselişlerde ise, 73.97 seviyesi direnç konumundadır.



İÇH: AL

MACD : AL

RSI: AL

DAX

Fed üyelerinin faiz artırımları ile varlık alımlarının azaltılmasına yönelik açıklamalarını izleyen küresel Borsalar dalgalı bir seyir izledi.

Yeni işlem gününde Asya borsalarında yatay hareketler görülürken, ABD vadeliileri de ilk işlemlerde sınırlı pozitif bir görüntü çizdi.

Çarşamba günü Wall Street endeksleri karışık bir tablo ortaya koymuştu. Dow Jones yüzde 0,21, S&P 500 yüzde 0,11 düşerken, Nasdaq 100 hafif artıda kapatmayı başardı.

ABD 10 yıllık tahvil getirisi Çarşamba günkü yükselişini sürdürdü. Getiri yüzde 1,48 seviyesinde. Dolar Endeksi ise (DXY) yatay pozitif.

TEKNİK ANALİZ

Sert geri çekilmeden sonra alışların geldiği görülen Alman borsa endeksi DAX tarafında, gün içi geri çekilmelerin devamında, 15371 seviyesi destek konumundadır. Belirtilen seviyeye yakın alım yönünde pozisyonlar değerlendirilebilir. Yükselişlerde ise, 15595 direnç seviyesidir.

İÇH: SAT MACD : SAT RSI: SAT



BTCUSD

Bitcoin, salı günü 30 bin doların altına gördükten sonra çarşamba günü yeniden yükselerek 34 bin doların üzerine gördü.

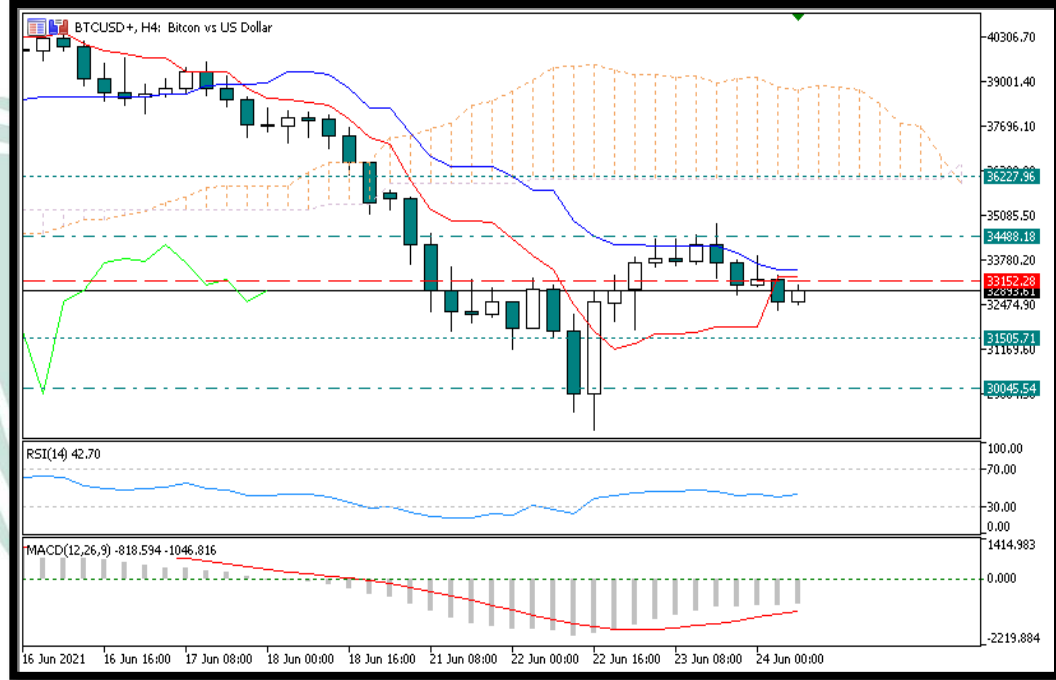
Salı günü yüzde 12 civarında düşüşle ABD'de 28 bin 824 dolara kadar gerileyen Bitcoin, sene başından bu yana ilk defa negatif bölgeyi de görmüş oldu.

Bitcoin 14 Nisan'da 64 bin 800 doları görerek tüm zamanların en yüksek seviyesine ulaşmıştı. Sonrasında Elon Musk'ın açıklamalarıyla birlikte düşüş trendine giren Bitcoin, neredeyse 1 aydır dar bir fiyat aralığında işlem görüyordu.

TEKNİK ANALİZ

Direnç seviyelerinden gelen satışların etkisi ile, 32800 seviyelerinde fiyatlanan bitcoin tarafında, gün içi önemli destek seviyesi 31505 olarak belirlenmiştir. Yükselişlerde ise, 34488 ilk direnç seviyesidir.

İÇ: SAT MACD : SAT RSI: SAT



RİSK BİLDİRİMİ

Kaldıraçlı alım satım sistemi yüksek getiri ile birlikte yüksek riski de beraberinde getirmektedir. Kaldıraçlı işlem, yatırımcıların hesaplarına aktarmış oldukları düşük teminatlarla, teminat miktarının belirli bir katına kadar işlem yapmalarına imkân veren, piyasa ile aynı yönde hareket edilmesi durumunda yüksek getiri elde edilmesine olanak sağlarken, tersi durumda ise paranızın tamamını yitirmenize sebep olabilen finansal bir mekanizmadır.

Kaldıraçlı alım satım işlemlerinde, taşınan pozisyonun değeri ile ilgili semboldeki fiyat hareketlerine duyarlıdır. Kaldıraç etkisiyle birlikte, fiyatlanmalardaki dalgalanmalar nedeniyle oluşabilecek kar veya zarar tutarı artabilmektedir. Kaldıraçlı Forex işlemi yapmak her yatırımcı için uygun olmayabilir.