



GKMAX

HABER BAŐLİKLARI

- Avrupa Merkez Bankası Euro ile yoluna devam ediyor
- İngiltere'de Özgürlük Günü'nün ardından yeniden açılma hakkında rapor verecek.
- Japonya'da ticaret temmuzun ilk 20 günü açık verdi
- Ham Petrol Stokları 3,6 milyon varil arttı
- Küresel yatırım şirketi Jefferies: Bitcoin bir daha 20 binleri görmeyebilir

DAX

Frankfurt Rahatlama harikaydı. Ne zaman Avrupa Merkez Bankası (ECB) ve Avrupa Bankacılık Otoritesi (EBA) sonuçlarını sundu bu yılki stres testi en önemli Avrupa finans kurumları için, finansal sistem ortaya çıktı dayanacak korona krizinin daha da tırmanmasını önemli olmaksızın yaralar . Ancak, Kapsam derecelendirme kuruluşundaki uzmanlar, denetçilerin bu yılki testte doğru soruları sorup sormadığını merak ediyor. Scope'tan Sam Theodore, "Eba stres testleri, bankaların aşırı senaryolarda savunmasızlığını kontrol etmek için merkezi bir düzenleyici araç olmaya devam ediyor" diyor. "Diğer piyasa katılımcıları ve yatırımcılar için, yalnızca sermaye tamponlarına odaklanan stres testleri daha az alakalı hale gelebilir.

TEKNİK ANALİZ

Alman borsa endeksi DAX tarafında, gün içi geri çekilmelerde önemli destek seviyesi, 15677 olarak belirlenmiştir. Yükselişlerde ise, 15891 direnç konumundadır. Gün içi geri çekilmelerde alış yönünde pozisyonlar değerlendirilebilir.

İÇH: SAT MACD : AL RSI: AL



NAS100

Nasdaq yaptığı açıklamada, "SEC'nin, Nasdaq'ın yönetim kurulu çeşitliliği açıklamasını geliştirme ve piyasa tabanlı bir çözüm yoluyla daha çeşitli kurulların oluşturulmasını teşvik etme önerisini onaylamasından memnunuz." Dedi. "Bu yeni listeleme kuralını uygulamak ve kurumsal yönetim için yeni bir standart belirlemek için şirketlerimizle birlikte çalışmayı dört gözle bekliyoruz."

Borsa operatörü, teklifi Aralık ayında SEC'e sundu. Nasdaq'ın ABD borsalarında işlem gören tüm şirketlerin " yönetim kurullarıyla ilgili tutarlı, şeffaf çeşitlilik istatistiklerini" kamuya açıklamasını gerektirecek .

SEC , konuyla ilgili daha fazla kamuoyu yorumu istediği için Mart ayında öneriyle ilgili kararını erteledi .

TEKNİK ANALİZ

Nasdaq tarafında yeni yüksek fiyatların gelmesinin ardından gelen sert satışlar sonrasında 15000 seviyelerine kadar geri çekilme yaşandı. Gün içi önemli destek seviyesi 15051 olarak belirlenmiştir. Yükselişlerde ise, 15191 direnci önemlidir. Kısa vadedeki yükseliş kanal desteğinin kırılmasına rağmen alıcıların hakim olduğu görülen endekste alış yönünde pozisyonlar değerlendirilebilir.



İÇH: AL MACD : AL RSI: AL

XAUUSD

Altın, Fed'in varlık alım programını beklenenden daha erken azaltmaya başlayacağına dair endişelerle keskin bir düşüş yaşayarak 1.740 doların altına inerken değerli metalin 50 günlük hareketli ortalaması 200 günlük ortalamasını aşağı yönlü kesti. Gram altın ise küresel altın fiyatlarındaki düşüşün Dolar/TL 'deki yükselişten ağır basmasıyla geriledi. Cuma günü tarım dışı istihdam verisinin beklenenden daha kuvvetli gelmesiyle birlikte ons altın fiyatı yüzde 7'den fazla düşüş kaydetti. Dallas Fed Başkanı Robert Kaplan, Fed'in varlık alımı azaltımına daha erken ve kademeli bir şekilde başlaması gerektiğini söylerken Atlanta Fed Başkanı Raphael Bostic de istihdam verilerinin bir iki ay daha böyle kuvvetli gelmesinden sonra merkez bankasının varlık alımı azaltımına başlaması gerektiğini belirtti. Fed'den yapılan açıklamalarda istihdam piyasasının varlık alımı azaltımı kararını etkileyecek ana faktörlerden biri olacağı vurgulanmıştır.

TEKNİK ANALİZ

ABD tarafından açıklanan Tarım Dışı İstihdam verisinin beklentilerin üstünden gelmesinin ardından sert geri çekilmelerin yaşanması, Nisan'dan bu yana ilk defa 1.750 doların altına gören ons altın, 4 ayın en düşük seviyesinde bulunuyor. Gün içinde önemli destek seviyesi 1695, direnç seviyesi 1778 olarak belirlenmiştir. Hacimlerin kısıtlı kaldığı altın tarafında belirtilen seviyelerde pozisyonlar değerlendirilebilir.



US.OIL

"Toplam motor benzin stokları geçen hafta 5,3 milyon varil azaldı."

"ABD ham petrol rafinerisi girdileri, 30 Temmuz 2021'de sona eren haftada günde ortalama 15,9 milyon varil, bu da önceki haftanın ortalamasından günde 46.000 varil daha fazla."

"ABD ham petrol ithalatı geçen hafta günde ortalama 75.000 varil düşerek, geçen hafta günde ortalama 6,4 milyon varil oldu."

"Son dört haftalık dönemde tedarik edilen toplam ürün, geçen yılın aynı dönemine göre %12,4 artarak günde ortalama 20,5 milyon varil oldu."

TEKNİK ANALİZ

Petrol fiyatları, Kovid-19 salgınının yeniden yükselişe geçeceğine dair endişeleri ile kayıplarını sürdürerek Ekim ayından bu en büyük haftalık kaybını verdi.65 seviyesinden aldığı destek ile anlık olarak 67,43 seviyelerinde fiyatlanan Petrolde gün içinde destek seviyesi 65,14 direnç seviyesi ise 68,43 olarak belirlenmiştir.

İCH: AL MACD : SAT RSI: AL



EURUSD

Temmuz ayı sonunda simetrik %2,0 enflasyon hedefine kaymasının ardından istikrarlı bir baskı altına girdi.

Bu, Fed'in politikayı normalleştirmeye hazırlandığı bir zamanda geliyor. Başkan Yardımcısı Clarida'nın son yorumları, Fed'in 2023'ün başlarında sıkılaştırmaya hazır olabileceğini gösteriyor.”

“Tercihimiz yıl sonuna kadar 1,17-1,23 aralığı (dolar yıl sonunda mevsimsel olarak zayıf), ancak riskler açıkça daha düşük.”

TEKNİK ANALİZ

Delta varyantının ekonomik etkilerine ilişkin endişeler EURUSD paritesi için yukarı yönlü hareketi sınırlıyor. Doların güçlenmesi paritedeki satış baskını arttırdı. Gün içinde 1,1769 direnç seviyesi olarak belirlenmiştir. Geri çekilmelerde destek seviyesi ise 1,1702 olarak belirlenmiştir. Yükselişlerde satış yönünde pozisyonlar değerlendirilebilir.

İÇH: **AL** MACD : **SAT** RSI: **SAT**



GBPUSD

Sanayi Üretimi ve Hizmetleri, ticaret fazlası gibi yatırımcılar tarafından da gözden geçirilecektir.

Bununla birlikte, izlenmesi gereken kilit veriler, Birleşik Krallık hükümetinin tecrit kısıtlamalarını gevşettiği sözde 'Özgürlük Günü'nün ardından yeniden açılmayı göz önünde bulunduran üçüncü çeyrek okumaları hakkında rapor verecek.

Temmuz verileri çok daha önemli olacak.

BBH'deki analistler, "Şimdiye kadarki yüksek frekanslı veriler, ekonomideki artışın ezici olduğunu gösteriyor" dedi.

TEKNİK ANALİZ

Delta varyantının yayılması ve seyahat kurallarını gevşetmeye devam eden Birleşik Krallık hükümeti hakkında korkulandan daha az endişeli görüldükten sonra, GBP için genel olarak olumlu görünüyor. Destek seviyesi 1,3794, direnç seviyesi 1,3880 olarak belirlenmiştir. Belirtilen seviyelere yakın pozisyonlar değerlendirilebilir.

İÇH: AL MACD : SAT RSI: AL



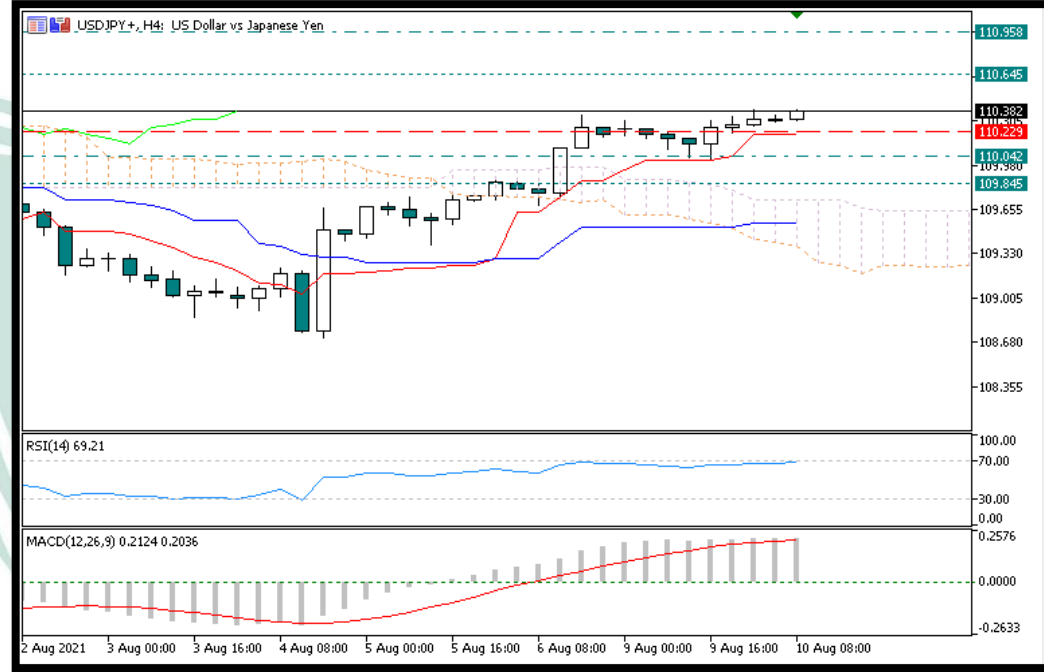
USDJPY

Japonya Ekonomi Bakanlıđından yapılan açıklamaya göre, ticaret açığı 14,49 milyar yen oldu. Geçen yılın aynı döneminde 153,5 milyar yen açık verilmişti. İhracat yüzde 41,6 artışla 4 trilyon 722,4 milyar yen olurken, ithalat yüzde 35,8 artışla 4 trilyon 736,9 milyar yen oldu. Japonya'da ücret karşılığı çalışanların toplam nakit kazançları haziran ayında düştü. Son 4 ayda gerçekleşen bu ilk düşüş ile toplam nakit kazançlar geçen yılın aynı dönemine göre yüzde 0,1 azaldı. İş aktivitesinin gücünü gösteren mesai ücretleri ise haziran ayında geçen yılın aynı dönemine göre yüzde 18,3 yükseldi. Haziran ayında ücretle çalışanların toplam nakit kazançları ortalama 442 bin 148 yen olurken, aylık ortalama maaş yüzde 1,3 artışla 265 bin 20 yen, mesai ücretleri yüzde 18,3 artışla ortalama 17 bin 467 yen seviyesinde gerçekleşti.

TEKNİK ANALİZ

Cuma günü açıklanan Tarım Dışı İstihdam ve işsizlik verileri ile birlikte alt kalemlerde görülen toparlanmanın etkileri ile birlikte, doların küresel çapta güç kazanması USDJPY paritesinde yükselişleri getirdi. Gün içi önemli destek seviyesi 110,042, direnç seviyesi 110,645 olarak belirlenmiştir.

İÇH: SAT MACD : SAT RSI: AL



BTCUSD

50 milyar dolarlık varlık yöneticisi şirket Jefferies'in küresel sermaye strateji başkanı olan Christopher Wood, 2020 yılının Aralık ayında şirketinin başlattığı yüzde 5'lik Bitcoin pozisyonu politikasını sürdüreceğini açıkladı. Wood ayrıca, fiyatın tekrardan 20 bin dolar seviyesine gelmesi durumunda bu yüzdeyi de artıracaklarını söyledi. Hatırlanacağı üzere şirket, Aralık ayında Bitcoin 3 yıl sonra ilk kez 20 bin dolar seviyesine gelip, bu bölgeyi de aşınca, portföyde altın pozisyonunu yüzde 50'den yüzde 45'e çekerken yüzde 5 oranında da Bitcoin tutmaya başlamıştı. Wood daha önce ise Bitcoin'in yasa dışı ilân edilebilme olasılığı sebebiyle en büyük kripto paraya yatırım yapmaya sıcak bakmıyordu.

TEKNİK ANALİZ

Yükseliş trendinde devam eden Bitcoin tarafında anlık olarak 45105 seviyesinde fiyatlanmaktadır. Gün içi önemli destek seviyesi 43194, direnç seviyesi ise 47895 olarak belirlenmiştir. Satış baskısının kırılması ve alıcıların hakim olduğu görülen Bitcoin için belirtilen seviyelere yakın pozisyonlar değerlendirilebilir.



İÇH: SAT MACD : AL RSI: AL

ETHUSD

İlk bakışta EIP 1559 etkili bir şekilde çalışıyor gibi görünüyor. Rakamlara daha yakından bakmak aksini gösterebilir.

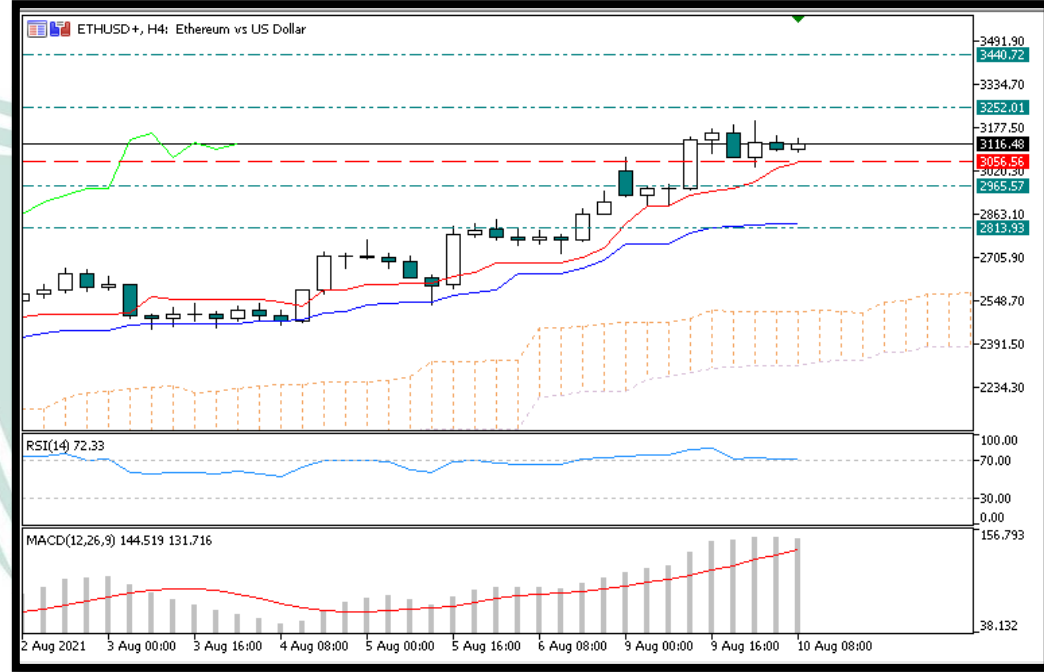
Yükseltmenin Perşembe günü 12:33'te (UTC) yayınlanmasından bu yana Ethereum'daki ortalama ücretler biraz arttı ve 0,003 ETH'den 0,005 ETH'ye yükseldi. Ek olarak, Ethereum'da gaz birimlerinde ölçülen blok boyutları, beklendiği gibi, 15 milyon gaz blok gaz hedefine doğru bir eğilim gösteriyor.

İlk bakışta, EIP 1559 etkili bir şekilde çalışıyor, ücretleri yakıyor ve Ethereum'da blok alanını dinamik olarak fiyatlandırıyor, böylece ortalama blok boyutları sağlıklı bir hedefe ulaşıyor gibi görünüyor.

TEKNİK ANALİZ

Ethereum güncellemesinin tamamlanmasının ardından yakımların yapılması, hacimlerdeki yükseliş fiyata da etki etti. Yükseliş trendini bozmayan ve yükselişlerin devam etmesi beklenen Ethereum için gün içinde önemli direnç seviyesi 3252 olarak belirlenmiştir. Destek ise 2965 olarak belirlenmiştir. Geri çekilmelerde alışı yönünde pozisyonlar değerlendirilebilir.

İÇH: SAT MACD : AL RSI: AL



XRPUSD

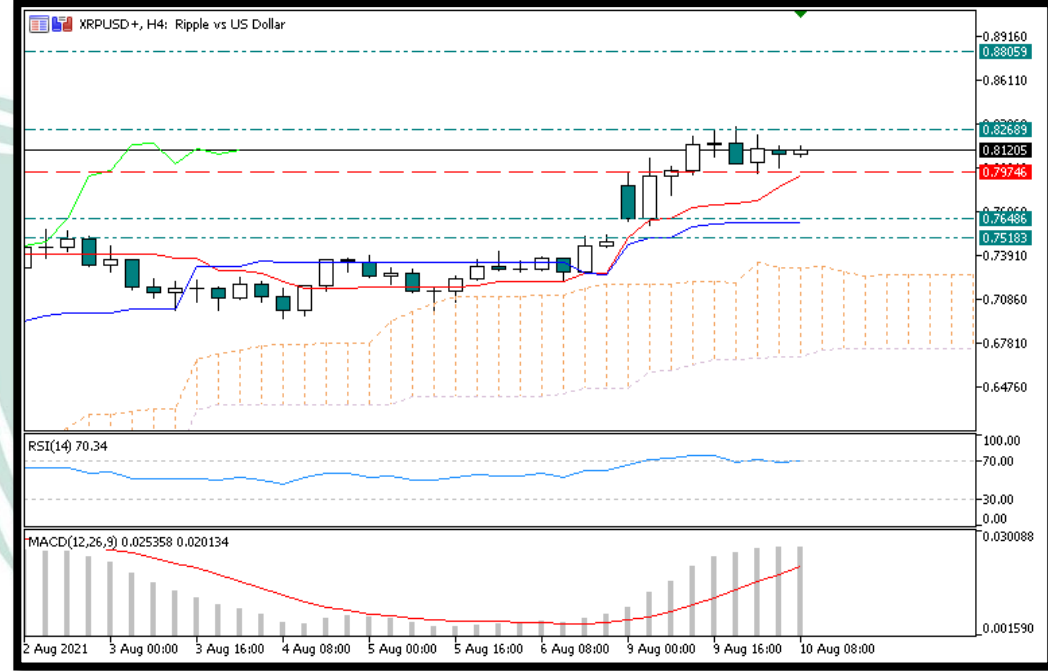
SEC'in Kurumsal Finansman Bölümü direktörü Hinman, mahkemedeki yeminli ifadesinde, 2018'de Ethereum'un statüsü hakkında yaptığı "menkul kıymet değil" açıklamasından geri döndü.

Hinman mahkemede, kurumun ETH'nin statüsü hakkında "herhangi bir pozisyon almadığını veya bir görüş ifade etmediğini" belirtti. Garlinghouse, bu hareketin kripto para piyasasını netlikten uzak bir yola soktuğuna inanıyor. Hinman'ın ilk ifadesi, SEC tarafından Aralık 2020'de Ripple aleyhine başlatılan dava ile bağlantılı olarak gerçekleşmişti. Kurum, fintech devi ve en üst düzey yöneticilerinden ikisi olan CEO Garlinghouse ve kurucu ortağı Larsen'i 2013'ten bu yana kurumsal yatırımcılara 1.2 milyar doların üzerinde kayıt dışı menkul kıymet (XRP) satmakla suçlamıştı.

TEKNİK ANALİZ

Korelasyona bağlı olarak hareket eden Ripple'de yatay fiyatlanmayı yukarı yönlü kırarak anlık olarak 0,81 seviyesinde devam etmektedir. Gün içi önemli destek seviyesi 0,7648, direnç seviyesi ise 0,8268 olarak belirlenmiştir. Ripple'de belirtilen seviyelere yakın pozisyonlar değerlendirilebilir.

İÇH: AL MACD : AL RSI: AL



EOSUSD

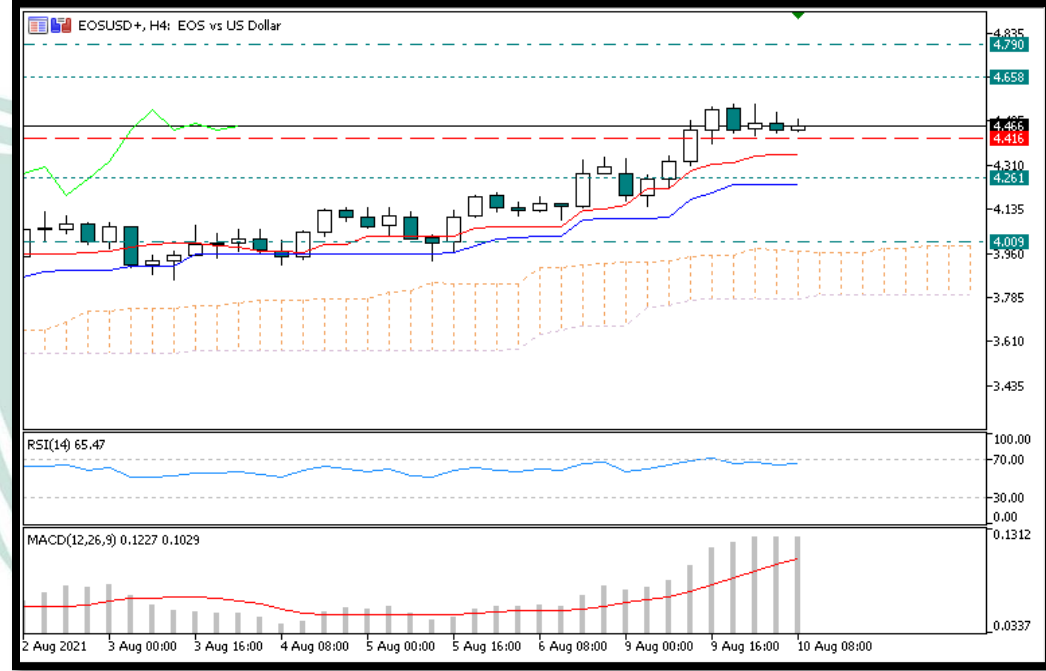
Senatörler Rob Portman (R-OH), Cynthia Lummis (R-WY), Patrick Toomey (R-PA), Ron Wyden (D-OR) ve Kyrsten , altyapı faturasındaki zarar verici kripto hükmüne yönelik düello değişikliklerini öne sürdüler. Sinema (D-AZ), başka bir yeniden yazma ile bir uzlaşmaya varmayı başardı. Bununla birlikte, son dakika çabası, Senatörler Richard Shelby (R-AL) ve Bernie Sanders'ın (D-VT) askeri harcamalarla ilgili bir anlaşmazlık nedeniyle değişikliğe itiraz etmesiyle sonuçsuz kaldı. Shelby, Sanders'ın hoşuna gitmeyen tasarıda 50 milyar dolarlık bir savunma değişikliği istedi.

1 trilyon dolarlık altyapı faturasının dilini değiştirmek, Senato'nun Pazartesi günü "gizliliği" başlatmaya başlamasından bu yana oybirliğiyle mümkün oldu. Bu, değişikliğin nihai yasa tasarısına yansımayaacağı anlamına geliyor.

TEKNİK ANALİZ

Bitcoin ile korelasyon içinde hareket eden EOS, 4 dolar seviyesinin üstünde tutunmasının ardından gün içi önemli destek seviyesi 4,26 , direnç seviyesi 4,65 olarak belirlenmiştir. Yükselişlerin devam etmesinin beklenmesiyle birlikte geri çekilmelerde alış yönünde pozisyonlar değerlendirilebilir

İÇH: SAT MACD : AL RSI: AL



RİSK BİLDİRİMİ

Kaldıraçlı alım satım sistemi yüksek getiri ile birlikte yüksek riski de beraberinde getirmektedir. Kaldıraçlı işlem, yatırımcıların hesaplarına aktarmış oldukları düşük teminatlarla, teminat miktarının belirli bir katına kadar işlem yapmalarına imkân veren, piyasa ile aynı yönde hareket edilmesi durumunda yüksek getiri elde edilmesine olanak sağlarken, tersi durumda ise paranızın tamamını yitirmenize sebep olabilen finansal bir mekanizmadır.

Kaldıraçlı alım satım işlemlerinde, taşınan pozisyonun değeri ile ilgili semboldeki fiyat hareketlerine duyarlıdır. Kaldıraç etkisiyle birlikte, fiyatlanmalardaki dalgalanmalar nedeniyle oluşabilecek kar veya zarar tutarı artabilmektedir. Kaldıraçlı Forex işlemi yapmak her yatırımcı için uygun olmayabilir.