



**GKMAX**

## DAX

Düsseldorf Alman borsası yatay hareket ediyor: Dax Salı günü öğleden sonra neredeyse değişmeden 15.478 puandan işlem gördü. Dün, Pazartesi, önde gelen endeks ticaretten yüzde 0,7 düştü. Pazarın kapanışında gösterge panosunda 15.474 puan vardı. Bu, yüzde 2,8'lik bir artışla önceki haftadaki pozitiften sonra sağlıklı bir nefes oldu.

Bu aynı zamanda borsadaki orta vadeli durum için de geçerlidir. Ancak teknik açıdan, Salı ticaretinin potansiyeli oldukça sınırlı görünüyor. Özel banka Donner & Reuschel'in teknik analisti Martin Utschneider, günlük 15.527 ile 15.303 puan arasında bir aralık bekliyor.

## TEKNİK ANALİZ

Kısmi toparlanma eğiliminde olan Alman borsa endeksi DAX tarafında, gün içi geri çekilmelerde önemli destek seviyesi, 15392 olarak belirlenmiştir. Yükselişlerde ise, 15564 direnci takip edilmelidir

İÇH: SAT    MACD : AL    RSI: AL



## NAS100

ABD borsaları Pazartesi günü ortak bir yön bulamadı. Yenilenen enflasyon endişeleri, yatırımcıların satın alma durumunu olumsuz etkiledi. Ancak destek, yüksek teknoloji hisse senetlerindeki fiyat artışlarından geldi. ABD standart değer endeksi Dow Jones yüzde 0.1 düşüşle 35.258 puana geriledi. Teknoloji ağırlıklı Nasdaq ise yüzde 0,8 artarak 15.021 puana yükseldi. Geniş S&P 500 endeksi yüzde 0,3 artışla 4486 puana yükseldi. Borsacılar, cari muhasebe sezonunun enflasyon konusuna göre şekilleneceğini söyledi. Bu nedenle yatırımcılar, artan maliyet baskısı ile nasıl başa çıkılacağına dair açıklamalara dikkatlerini çekiyorlar. Bunu müşterilerine iletemeyen şirketler, fiyat gerilemelerini hesaba katmak zorunda kalacaklardı. Önümüzdeki günlerde diğerlerinin yanı sıra çevrimiçi video kütüphanesi Netflix , bilişim şirketi IBM ve çip üreticisi Intel rakamlar sunacak .

## TEKNİK ANALİZ

Ana yükseliş trendi içerisinde fiyatlanan, NASDAQ tarafında, gün içi geri çekilmelerin devamında, 15235 seviyesi destek konumundadır. Yükselişlerde ise, 15485 direnci takip edilebilir. Geri çekilmeler alım fırsatıdır.

İÇH: SAT    MACD : AL    RSI: AL



## XAUUSD

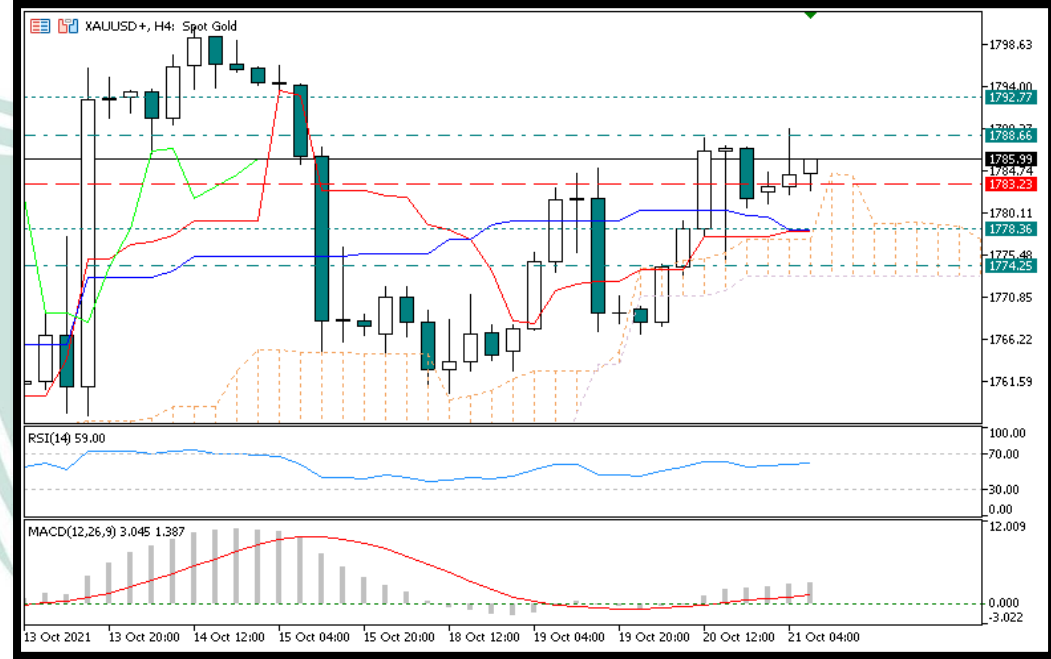
Altın fiyatları, Fed politika yapıcılarının faiz artırımına dair son yorumlarıyla yükseldikten sonra yatay bir seyir izliyor. Gram altın ise küresel altın fiyatlarındaki yükselişe rağmen Dolar/TL 'deki gerilemeyle 530 TL seviyesinde bulunuyor.

Cleveland Fed Başkanı Loretta Mester, çarşamba günü yaptığı açıklamada ABD'de faiz artırımlarının yakın zamanda gelmeyeceğini ama enflasyon beklentilerinin artarsa Fed'in harekete geçeceğini söyledi. Fed Yönetim Kurulu Üyesi Randal Quarles ise parasal teşviklerin gelecek ay başlamasını desteklediğini ve politika önlemlerinin uygulanmasını gerektirebilecek bir fiyat baskısından endişeli olduğunu belirtti. Altın yatırımcıları, yeni Bitcoin ETF'sini ve kripto paranın rekor yüksek seviyeye ulaşmasını da yakından takip ediyor. Daha önce Bitcoin fiyatlarının yükseldiği dönemlerde altın değer kaybederken Bitcoin'in düşüş dönemlerinde ise altın fiyatları yükselmişti.

## TEKNİK ANALİZ

ABD tarafında beklentilerin altında gelen sanayi üretim verisi sonrasında gelen alımlar ile birlikte 1785 seviyelerinin görülmesine bağlı olarak, kısa vadeli 1800 seviyesine doğru ataklar görülebilir. Altının fiyatlanmasını orta-uzun vadede sıkılaştıran merkez bankaları, baskılayacaktır.

İÇH: AL    MACD : SAT    RSI: AL

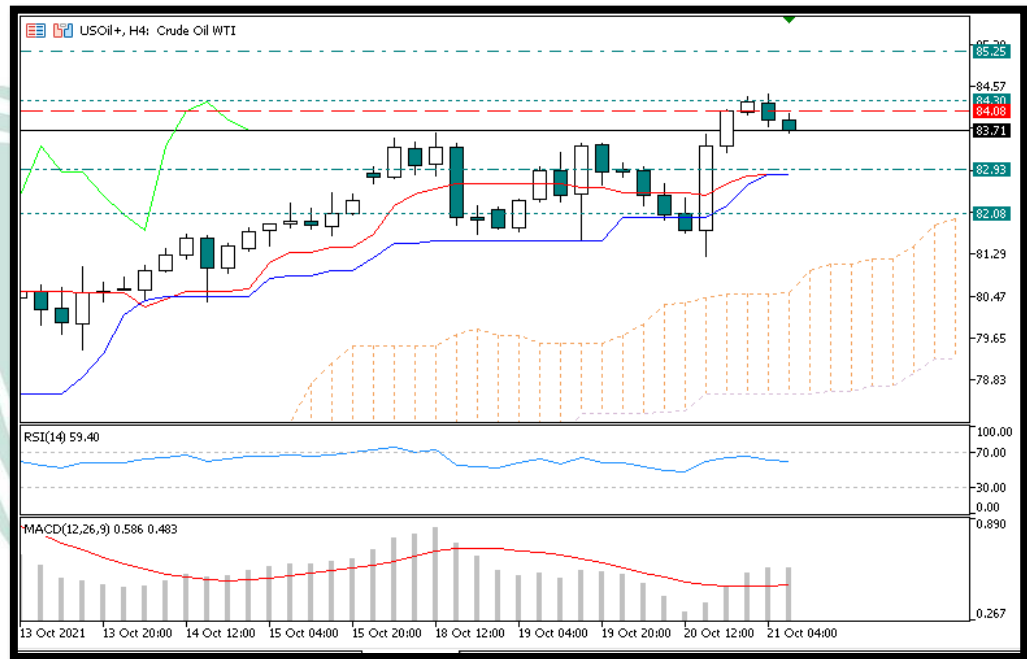


## US.OIL

Petrol fiyatları, küresel enerji krizinin piyasalardaki etkisinin devam etmesiyle yükselişini sürdürdü. Vadeli kontratlar, New York piyasasında son üç seansta yüzde 2,5 yükseldikten sonra varil başına 82 doların üzerinde işlem görüyor. OPEC+ Eylül'de aylık üretim hedefine ulaşmazken yapılan ihalelerin sonucu olarak Rusya Avrupa'ya daha az doğalgaz gönderecek. Konuyla ilgili bilgisi olan delegelerin aktardıklarına göre, OPEC+ Eylül ayında üretimini planlanan miktarın yüzde 15 altında gerçekleştirdi. Üretimdeki düşüş, Angola, Nijerya ve Azerbaycan da dâhil olmak üzere bazı üyelerin yatırım, keşif ve diğer konularda yaşanan eksiklikler nedeniyle petrol üretiminde hedeflenen miktarı yakalayamadıklarını gösteriyor. OPEC+'ın Eylül ayında teorik olarak, kararlaştırılan üretim limiti dâhilinde kalarak günde fazladan 747 bin varil üretebilmesi bekleniyordu.

## TEKNİK ANALİZ

Petrol fiyatları, küresel enerji krizinin piyasalardaki etkisinin devam etmesiyle yükselişini sürdürürken OPEC+ Eylül'de aylık üretim hedefine ulaşamadı. Gün içi geri çekilmelerde 82,93, yükselişlerde ise 84,30 direnç seviyeleridir. Geri çekilmeler alım fırsatıdır.



## EURUSD

Alman Merkez Bankası (Bundesbank) Başkanı Jens Weidmann şahsi sebepleri gerekçe göstererek 31 Aralık itibarıyla görevinden ayrılacağını açıkladı. Bundesbank tarafından çarşamba günü yapılan açıklamaya göre, Weidmann istifasını Alman Cumhurbaşkanı'na sundu. Weidmann Bundesbank çalışanlarına gönderdiği yazıda, "On yıldan uzun bir sürenin sonunda yeni bir sayfa açmak için doğru zaman olduğu sonucuna vardım - Hem Bundesbank hem de aynı zamanda kişisel olarak benim için" dedi. Weidmann aynı zamanda Avrupa Merkez Bankası Yönetim Konseyi'nin en şahin üyelerinden biri olarak biliniyor.

## TEKNİK ANALİZ

Ana düşüş kanalının güçlülüğü, 1.1700 seviyesinin üzerine atılmadıkça görüntüde pozitif fiyatlamayı söz konusu etmeyecektir. Önemli seviyeler üst tarafta, 1,1669 olarak belirlenmiştir. Olası gevşemelerde ise, 1,1637 ve 1,1619 seviyeleri destek konumundadır.

İÇ: SAT    MACD : AL    RSI: AL

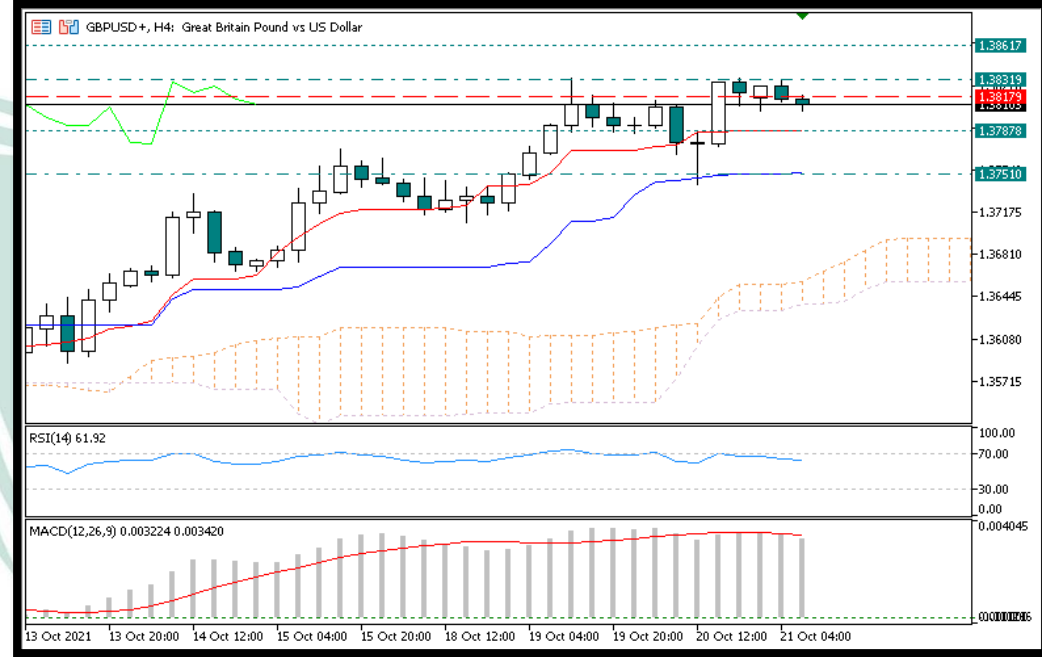


## GBPUSD

İngiltere Merkez Bankası Başkanı Andrew Bailey, Merkezi Washington D.C'de olan G30 Grubu'nun düzenlediği çevrim içi panelde yaptığı konuşmada, para politikasının arz yönlü sorunları çözemeyeceğini söyledi. Enflasyonda hedef seviyesi yüzde 2 olan İngiltere Merkez Bankası, bu yılın sonuna kadar enflasyonun yüzde 4'ün üzerine çıkmasını bekliyor. Uzmanlar, İngiltere Merkez Bankası'nın, bu yıl içerisinde ya da 2022 başında harekete geçerek gelişmiş ekonomiler arasında ilk faiz artırımını yapan merkez bankası olabileceğini belirtiyor. İngiltere Merkez Bankası, halihazırda politika faizini yüzde 0,1 seviyesinde tutuyor.

### TEKNİK ANALİZ

Ana düşüş trendini dolar endeksinin hareketlerine bağlı olarak yukarı yönlü kırdığı görülen GBPUSD paritesinde, trendin üzerinde fiyat hareketleri, 1.3800 seviyelerine doğru devam etti. Olası geri çekilmelerde ise, 1,3776 seviyesi destek konumundadır.



İÇH: SAT    MACD : AL    RSI: AL

## USDJPY

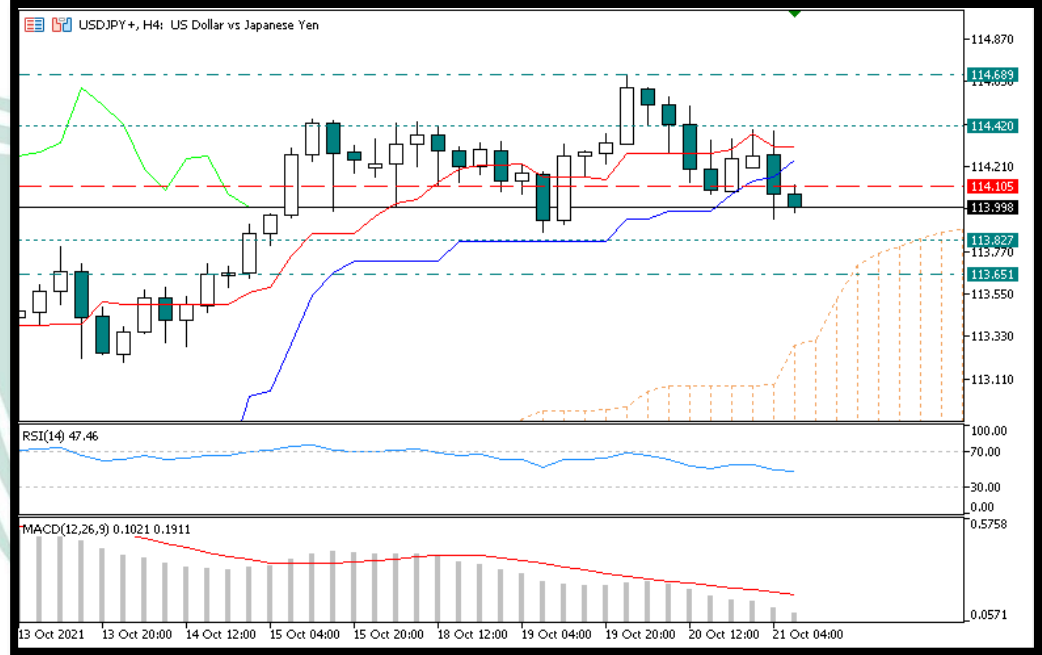
Japonya Merkez Bankası'nın (BoJ) Japonya'nın dokuz bölgesel ekonomisinden beşi için değerlendirmesini düşürmesinin ardından daha fazla baskı oluşturan güvenli liman Japon yeninin altını oydu.

Rus liderlerin Avrupa'ya gaz arzı konusunda güvence vermesinin ardından, küresel risk hissi Çarşamba günü dramatik bir dönüşü tanık oldu. Bunun dışında, ABD Senatosu'nun üst düzey Cumhuriyetçisi Mitch McConnell, partisinin federal borç temerrüdünü önlemek için federal borç tavanının Aralık ayına kadar uzatılmasına izin vereceğini söyledi. Bu, yatırımcıların hisse senetleri gibi daha riskli olarak algılanan varlıklara yönelik iştahını daha da artırdı.

## TEKNİK ANALİZ

Yukarı yönlü hareketlerini gerçekleştirmeye devam eden USDJPY paritesinde, gün içi geri çekilmelerde alım yönünde pozisyonlar, 113,827 seviyesine yakın değerlendirilebilir. Genel yön pozitif fiyatlanmayı desteklemektedir.

İÇH: SAT    MACD : AL    RSI: AL





## BTCUSD

Bitcoin'de altı aylık bir aranın ardından beklenen yeni rekor seviye, bugün görüldü. Piyasa değeriyle en büyük kripto para, TSi 16.45'te önceki rekor olan 64 bin 895 doları geçerek 66 bin 100 dolara kadar çıktı. Daha sonraki dakikalarda rallisine devam eden Bitcoin, rekorları ardı ardına kırdı ve son olarak 67 bin dolar seviyesine ulaştı.

Bitcoin'de yeni rekor seviye, ABD'de Bitcoin'e bağlı ilk ETF'in işlem görmeye başlamasından sonra geldi. Hatırlanacağı üzere, 19 Ekim, yani dün ProShares Bitcoin Strategy ETF'i, New York Borsası'nda listelenmişti.. ETF, ilk gününde 1 milyar dolarlık bir işlem hacmine ulaşarak tüm ETF'ler arasında en iyi ilk gün performansını gösteren ikinci ETF olmuştu. Bitcoin'in bugünkü yükseliş hareketinin ABD'de piyasaların açılış saatiyle aynı dakikalara denk gelmesi de dikkat çekti.

## TEKNİK ANALİZ

Bitcoin ETF'i SEC tarafından resmen onaylanmasıyla Bitcoin 67000 ile yeni rekor yaptı üzerinde fiyatlamalar görüldü. Anlık olarak 64804 seviyelerinde fiyatlanan BTC'de gün içerisinde alt tarafta, 63505 ve 61893 olarak belirlenmiştir. Yukarı yönlü hareketlerde ise 66795 direncinin kırılması önemli olacaktır.

İÇH: SAT      MACD : AL      RSI: AL



## ETHUSD

Grayscale Investments CEO'su Michael Sonnenshein, SEC tarafından ilk Bitcoin ETF'inin onaylanması hakkında konuşmak için CNBC'nin Squawk Box programına katıldı. Sonnenshein, Bitcoin ETF'inin onaylanmasının sonuçları hakkında düşüncelerini ifade etti. Aynı zamanda SEC'in ilerleyen dönemlerde sektör için hangi adımları atabileceği üzerinde de durdu. CEO'ya göre Bitcoin ETF'i Bitcoin ürünleri için daha fazla sermaye çekecek ve bunun ardından kripto ekosistemine çok daha fazla kişi katılacak. Sonnenshein, SEC'in Ethereum ETF'ini de onaylanmasını bekliyor. SEC'in Bitcoin ETF'ini onaylamasının ardından daha rahat hareket edeceğine inanan Sonnenshein, Ethereum ürününün de onaylanmasını yüksek ihtimal olarak görüyor. Bununla birlikte Grayscale, Bitcoin Trust ürününü spot Bitcoin ETF'ine dönüştürmek için başvuruda bulunmaya hazırlanıyor.

## TEKNİK ANALİZ

ABD tarafından ETF olumlu sonuçlanması sonrası kripto paralardaki yükseliş ile Ethereum 4000 seviyesinin üstünde fiyatlanmaya devam ediyor. ETH için gün içi destek seviyesi 4050, direnç seviyesi ise 4281. Belirtilen seviyelere yakın alış yönünde pozisyonlar değerlendirilebilir.

İÇH: SAT    MACD : AL    RSI: AL



## XRPUSD

Ortadoğu ve Uzakdoğu belgelerinde XRPLedger kullanımı doğrultusunda önemli adımlar atan ve dünyada birçok merkez bankasıyla CBDC'ikere geçiş için de çalışmalarda bulunan Ripple şirketi, Dijital İngiliz Sterlini Vakfı'na katıldığını resmen duyurdu.

Ripple'dan yapılan açıklamada Birleşik Krallık'ın kripto varlık sektörünün gelişiminde sorumlu şekilde liderlik eden ülkelerden biri olduğu belirtildi ve şu ifadeler kullanıldı: "Dijital Sterlin Vakfı ile ortaklaşa bir çalışmanın içinde bulunarak, İngiliz sterlininin tasarımına ve uygulanma plânlamalarına yardımcı olmaktan heyecan duyuyoruz. Vakıf, Birleşik Krallık'ın daha kapsayıcı ve sürdürülebilir bir finansal sistem inşa etme hedefini geliştirmeye yardımcı olmaktadır"

## TEKNİK ANALİZ

Ripple tarafında anlaşmalar devam ederken fiyat üzerindeki etkisi kalıcılık sağlamıyor. Dava sürecindeki olumlu gelişmeler ile birlikte tekrardan yükselişe geçen XRP gün içi önemli destek seviyesi 1,13 direnç seviyesi ise 1,16 olarak belirlenmiştir. Ripple'de belirtilen seviyelere yakın pozisyonlar değerlendirilebilir.

İÇH: SAT    MACD : AL    RSI: AL



## EOSUSD

ABD hükümetinin kripto para piyasası üzerinde inceleme ve düzenleme çabalarını artırdığı belirtiliyor. Bloomberg'in haberine göre, Biden yönetimi, federal kurumların kripto para sektörünü incelemelerini ve kendi alanlarıyla ilgili tavsiyelerde bulunmalarını gerektiren bir kararname çıkarmayı düşünüyor. Söz konusu kararnamenin Hazine Bakanlığı, Ticaret Bakanlığı, Ulusal Bilim Vakfı ve ulusal güvenlik kurumlarını kapsayacağı ifade ediliyor. İddiaya göre kararname ile kurumlardan sektörün farklı yönlerini incelemeleri istenecek, ayrıca kripto ve blok zinciri üzerindeki sorumluluklar netleştirilecek. Kurumların sektörle ilgili çalışmalarının da koordinasyonu sağlanacak.

### TEKNİK ANALİZ

Yükselişlerin kanalına girmeye çalışan EOS yaşanan geri çekilmeler gün içerisinde 4,73 ve 4,64 seviyelerinde kadar devam edebilir. Direnç seviyesi 4,96 olarak belirlenmiştir. Geri çekilmelerde alış yönünde pozisyonlar değerlendirilir.

İÇH: AL    MACD : SAT    RSI: AL



## RİSK BİLDİRİMİ

Kaldıraçlı alım satım sistemi yüksek getiri ile birlikte yüksek riski de beraberinde getirmektedir. Kaldıraçlı işlem, yatırımcıların hesaplarına aktarmış oldukları düşük teminatlarla, teminat miktarının belirli bir katına kadar işlem yapmalarına imkân veren, piyasa ile aynı yönde hareket edilmesi durumunda yüksek getiri elde edilmesine olanak sağlarken, tersi durumda ise paranızın tamamını yitirmenize sebep olabilen finansal bir mekanizmadır.

Kaldıraçlı alım satım işlemlerinde, taşınan pozisyonun değeri ile ilgili semboldeki fiyat hareketlerine duyarlıdır. Kaldıraç etkisiyle birlikte, fiyatlanmalardaki dalgalanmalar nedeniyle oluşabilecek kar veya zarar tutarı artabilmektedir. Kaldıraçlı Forex işlemi yapmak her yatırımcı için uygun olmayabilir.