



GKMAX

DAX

Dusseldorf The Dax, Perşembe ve Cuma gnk nemli fiyat dşşlerine rađmen geen haftayı yzde 0,4 artı ile kapatmayı bařardı. Pazartesi gn ticaretin bařlangıcında, Dax bařlangıta ok az deđişiklik gsterdi. Tezgađ uřt ticaret platformlarında, Frankfurt karřılařtırma lt Pazartesi sabahı erken saatlerde yaklaşık 15.965 puandan iřlem grd. Bu, Cuma gnk kapanıř fiyatından biraz daha yksek. Alman gsterge endeksi haftanın son iřlem gnn yzde 0.7 kırmızı ile 15.948 puanda kapattı. Her řeyden nce, tahvil piyasalarındaki getirilerdeki nemli artıř , hisse fiyatlarını zorlama tehdidinde bulunuyor . Almanya ve Avrupa'daki yksek enflasyon verileri ve geen hafta sonunda aıklanan ABD iřgc piyasası raporunun ardından , aynı vadeye sahip hem on yıllık Bund hem de ABD Hazine tahvillerinin getirileri nemli lde ykseldi.

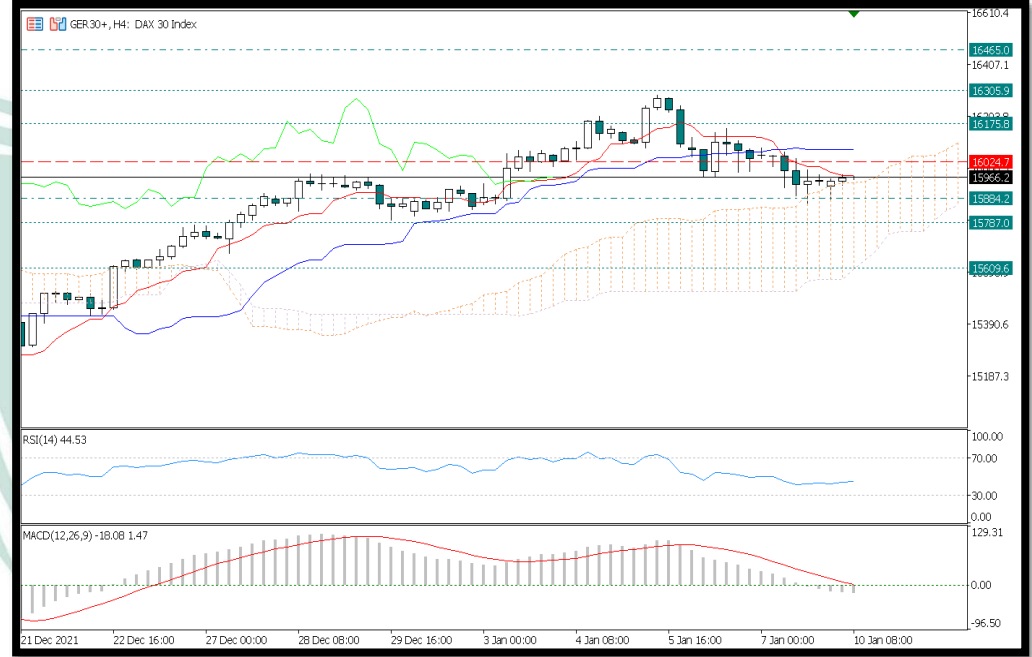
TEKNİK ANALİZ

Dax endeksinde 15000 seviyesinden sren kısa vadeli oluřturulan ykseliř trendinde fiyatlamasına devam ederken kk bir dzeltme gelmesi ihtimaliyle pozisyonlarda stop seviyesi konulmalıdır. Geri ekilmelerde ilk destek seviyesi 15884 olarak belirlenmiřtir. Ykseliřlerde 16175 diren konumundadır. Belirtilen seviyelere gre pozisyonlar deđerlendirilebilir.

Destek Seviyeleri: 15884 – 15787 - 15609

Diren Seviyeleri: 16175 – 16305 – 16465

İÇH: AL MACD : SAT RSI: AL



NAS100

Fed yetkilileri tutanaklarda, Kovid-19'un Omikron varyantının ekonominin toparlanma patikasını değiştirmeyeceğini açıkladı. Yetkililer, Omikron varyantının ekonomi üzerindeki etkisi hakkında olumlu bir öngörde bulunmasına rağmen, arz sıkıntılarının beklenenden daha hızlı sürebileceğini belirtti. Üyelerin çoğunun enflasyona yönelik risklerin yukarı yönlü olduğunu düşündüğüne işaret edilen tutanaklarda, üyelerin rekor düzeydeki işten ayrılmalar ile açık iş oranlarının yanı sıra ücretlerdeki kayda değer artış dahil olmak üzere iş gücü piyasasının çok sıkı olduğuna dair bir dizi işarete dikkat çektiği ifade edildi.

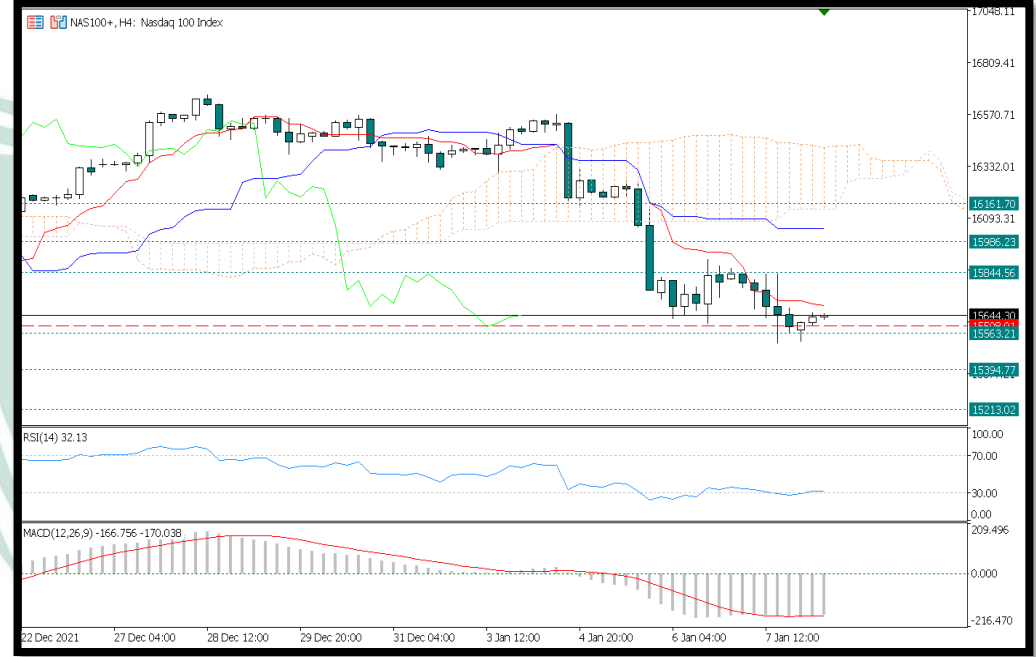
TEKNİK ANALİZ

Teknoloji hisselerindeki satışla birlikte FED tutanakları sonrası Nasdaq'ta satışlar devam ediyor. Yukarı yönlü ataklarda 15844 direnci bulunurken bu seviyenin üzerinde kalıcılık sağlaması yeni yükselişleri beraberinde getirebilir. Geri çekilmelerde 15563 destek olarak belirlenmiştir.

Destek Seviyeleri: 15563 – 15394 - 15213

Direnç Seviyeleri: 15844 – 15986 – 16161

İÇH: AL MACD : SAT RSI: AL



Altın fiyatları, ABD Hazine tahvili faizlerindeki yükselişe baskı altında kalarak düşüşünü sürdürdü. Gram altın ise küresel altın fiyatlarındaki düşüğe rağmen Dolar/TL 'nin yüksek seviyelerde işlem görmeye devam etmesiyle 800 TL sınırında bulunuyor.

10 yıl vadeli ABD Hazine tahvilinin faizi yıl başından bu yana 25 baz puan artarak yüzde 1.76'ya ulaşarak iki yılın zirvesine tırmandı. Tahvil faizlerindeki bu yükselişte Fed'in daha hızlı bir sıkılaşmaya gideceğine dair beklentiler ve politika yapımcıların açıklamaları etkili oldu.

St. Louis Fed Başkanı James Bullard, perşembe günü yaptığı açıklamada politika yapımcıların Mart ayında politika yapımcıların hedef faiz oranlarını yükseltebileceğini ve enflasyona karşı atılan ikinci adım olarak Fed'in bilançosunu küçültmeye başlayabileceklerini belirtti.

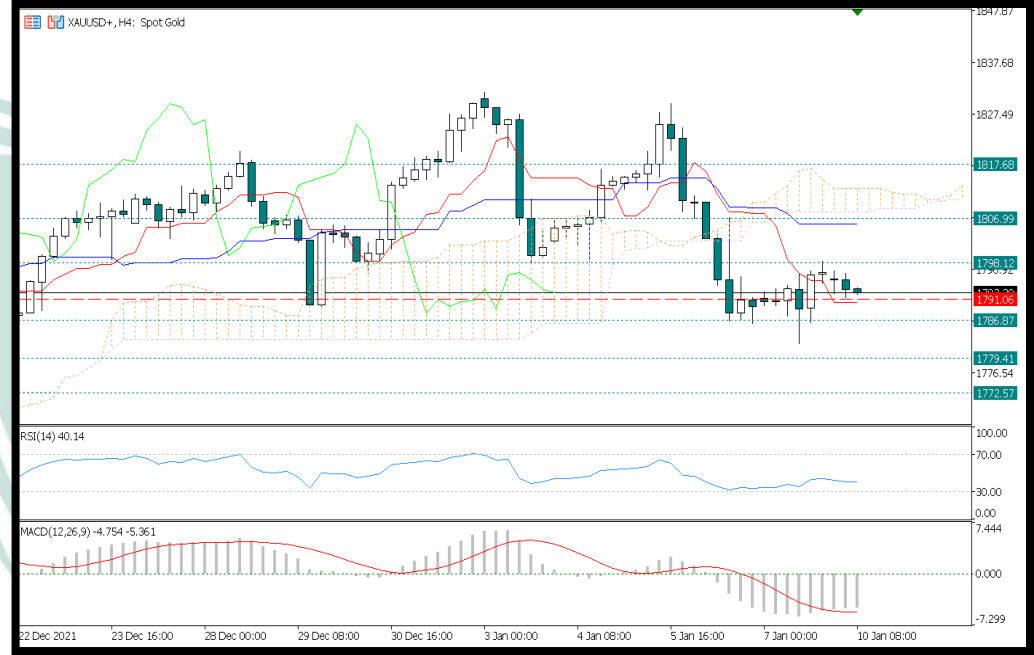
TEKNİK ANALİZ

Altın fiyatları tahvil faizlerinin iki senenin zirvesine tırmanmasıyla geriledi. Yeni güne satıcı başlıyarak değerli metalde yukarı yönlü fiyatlanmada 1798 direnci bulunuyor, geri çekilmelerde 1786 desteği belirlenmiştir. Belirtilen seviyelere göre yeni pozisyonlar değerlendirilebilir.

Destek Seviyeleri: 1786 – 1779 - 1772

Direnç Seviyeleri: 1798 – 1806 – 1817

İÇH: AL MACD : SAT RSI: AL



US.OIL

Pazartesi günü Asya'da petrol yükseldi ancak Omicron vakalarındaki hızlı yayılım, yakıt talebiyle ilgili endişeleri artırdı. Bununla birlikte Kazakistan ve Libya'daki arz kısıtlamaları kayıp yaşanmasına engel oldu. Brent %0,37 artışla 82,08 dolar olurken WTI %0,33 artarak 79,16 dolara ulaştı.

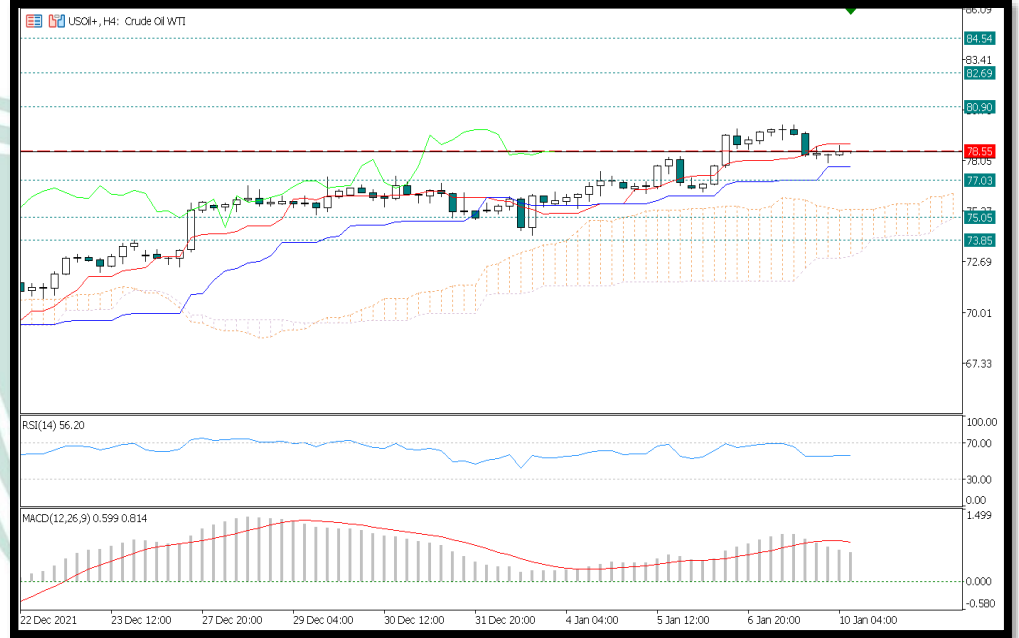
Yatırımcılar, geçen haftaki ABD iş raporu ve Baker Hughes Co.'nun kule sayım verilerini değerlendirdi. Baker Hughes'a göre 7 Ocak haftasında petrol ve gaz kulesinde iki artış yaşanarak toplam sayı 588'e yükseldi. Bu, 2020 Nisan ayından bu yana en yüksek rakam. Asya Pasifik'te Çin'in kuzeydeki Tianjin şehrinde kitlesel testler yapıldı ve iki vakanın Omicron olduğu doğrulandı. Bu, ülkedeki yakıt talebini daha da etkileyebilir. Ancak bazı bölgelerde arz üzerindeki kısıtlamalar, petrole destek sunabilir.

TEKNİK ANALİZ

Petrol yükselirken Omicron'un hızlı yayılışı yakıt talebi endişelerini artırdı. Artan vakalara rağmen petrolde yükselişler devam ediyor. Yükselişlerde 80,90 direnci takip edilebilir. Geri çekilmelerde 77,03 destek olarak belirlenmiştir. Belirtilen seviyelere göre pozisyonlar değerlendirilebilir.

Destek Seviyeleri: 77,03 – 75,05 – 73,85
Direnç Seviyeleri: 80,90 – 82,69 – 84,54

İÇH: SAT MACD : AL RSI: AL



EURUSD

Almanya'da yıllık enflasyon Aralık'ta 1992'den beri görülen en sert artışı kaydetti

Destatis verilerine göre Almanya'da enflasyon yıllık yüzde 5.3 arttı.

Bloomberg anketine katılan ekonomistlerin medyan tahmini yüzde 5.1'di. Önceki ay enflasyon yüzde 5.2 artmıştı.

AB uyumlu TÜFE Aralık'ta yıllık yüzde 5.7 arttı. Önceki ay yüzde 6 artış olmuştu. Beklenti yüzde 5.6 artmıştı.

Enflasyon aylık bazda da yüzde 0.5 ile tahminlerin üzerinde arttı. Beklenti yüzde 0.4, önceki eksi yüzde 0.2'ydi.

Bundesbank enflasyonun 2024'e kadar yüzde 2'nin üzerinde kalacağını öngörüyor.

TEKNİK ANALİZ

Parite tekrardan 1,13 seviyelerinde fiyatlanırken dolar endeksindeki toparlanmayla birlikte yükselişler kısıtlı kalmaktadır.

Yukarı yönlü atakta 1,1380 denemesi gelse de tutunamadı. Geri çekilmelerde takip edilebilecek destek seviyesi 1,1308 . Direnç seviyesi ise 1,1360 belirlenmiştir. Belirtilen seviyelere yakın pozisyonlar değerlendirilebilir.

Destek Seviyeleri: 1,1308 – 1,1280 – 1,1259

Direnç Seviyeleri: 1,1360 – 1,1389 – 1,1413

İÇH: SAT MACD : AL RSI: AL



GBPUSD

IHS Markit'in Salı günü yayınlanan nihai raporuna göre, Birleşik Krallık imalat sektörü faaliyeti Aralık ayında beklenenden fazla genişledi.

Mevsimsellikten arındırılmış IHS Markit/CIPS İngiltere İmalat Satın Alma Yöneticileri Endeksi (PMI) Aralık'ta 57.6'dan 57.9'a revize edildi ve 57.6 olan beklentileri aştı.

Üretim, yeni siparişler ve istihdam artıyor.

Yeni ihracat siparişleri üst üste dördüncü ay düşüyor.

Satış fiyatı enflasyonu yeni rekor seviyeye ulaştı.

"İngiltere imalat üretimi, artan yeni iş alımları, birikmiş iş yükünü azaltma çabaları ve daha yüksek istihdam ile desteklenerek Aralık ayında dört ayın en hızlı artışını gerçekleştirdi."

TEKNİK ANALİZ

GBPUSD paritesinde Aralık ayından beri toparlanma çabasında fiyatlanmasına devam ederken yeni haftaya da yatay yukarı fiyatlama ile devam ediyor. Geri çekilmelerde, 1,3486 destek konumunda. Olası yükselişlerde 1,3613 direnç olarak belirlenmiştir. Belirtilen seviyelere göre pozisyonlar değerlendirilebilir.

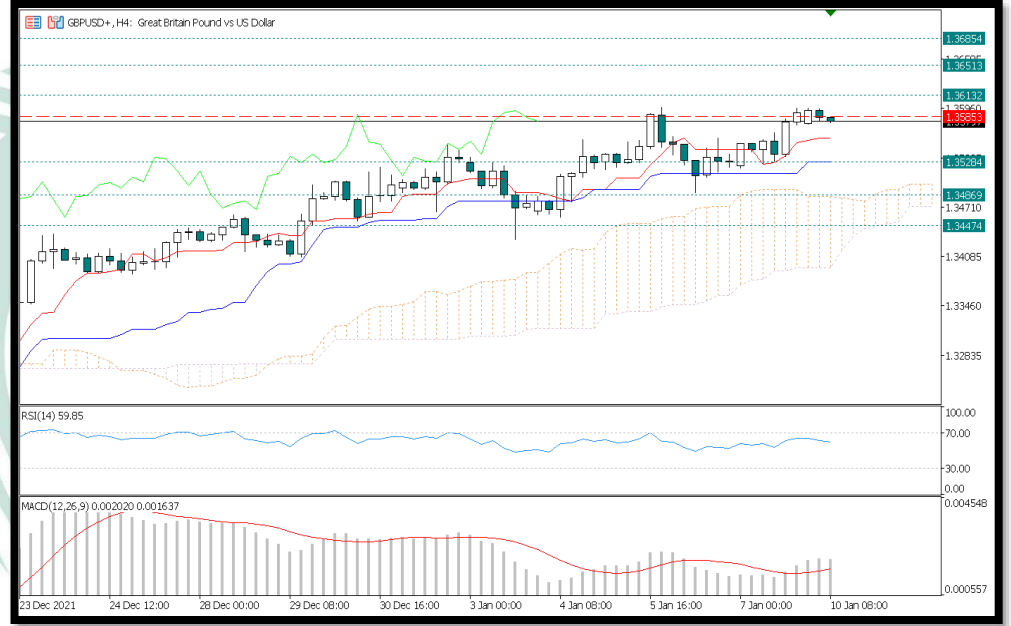
Destek Seviyeleri: 1,3486 – 1,3447 – 1,3406

Direnç Seviyeleri: 1,3613 – 1,3651 – 1,3685

İÇH: SAT

MACD : AL

RSI: AL



USDJPY

Japonya Kabinesi tarafından her ay düzenlenen anket sonuçlarına göre, bir önceki ay 39,2 olan mevsimsel düzeltilmiş verilerle Tüketici Güven Endeksi 39,1 puana geriledi. Tüketicinin genel gelir şartları ile ilgili görüşlerini yansıtan endeks 0,5 puan artışla 38,6 puana geldi. Gelir Artışı Endeksi 0,5 puan artışla 39,9 puan, İstihdam Endeksi 1,4 puan düşüşle 41,5 puan ve Dayanıklı Mal Alma İsteği Endeksi değişmeyerek 36,5 puan olarak gerçekleşti.

Bilgi Notları:

- Anket 15 Aralık son tarihi itibarıyla gerçekleştirildi.
- Anket 8.400 hane halkını kapsıyor. Bunun 5.712'si iki veya daha fazla kişiden, 2.688'i tek kişiden oluşuyor.
- Ankete katılanların yanıtlama oranı yüzde 82,8 oldu. 2 veya daha fazla kişiden oluşan hane halklarında yanıtlama oranı yüzde 81,9, tek kişilik hane halklarında yanıtlama oranı yüzde 84,8 oldu.

TEKNİK ANALİZ

Paritede önceki yatay fiyatlanmasını yukarı yönlü kırdı ve yukarı yönlü fiyatlamasına devam ediyor. USDJPY paritesinde yukarı yönlü ataklarda 116,107 direnç olarak belirlenmiştir. Geri çekilmelerde 115,668 destek seviyesidir. Destek seviyelerine yakın alış yönünde pozisyonlar değerlendirilebilir.

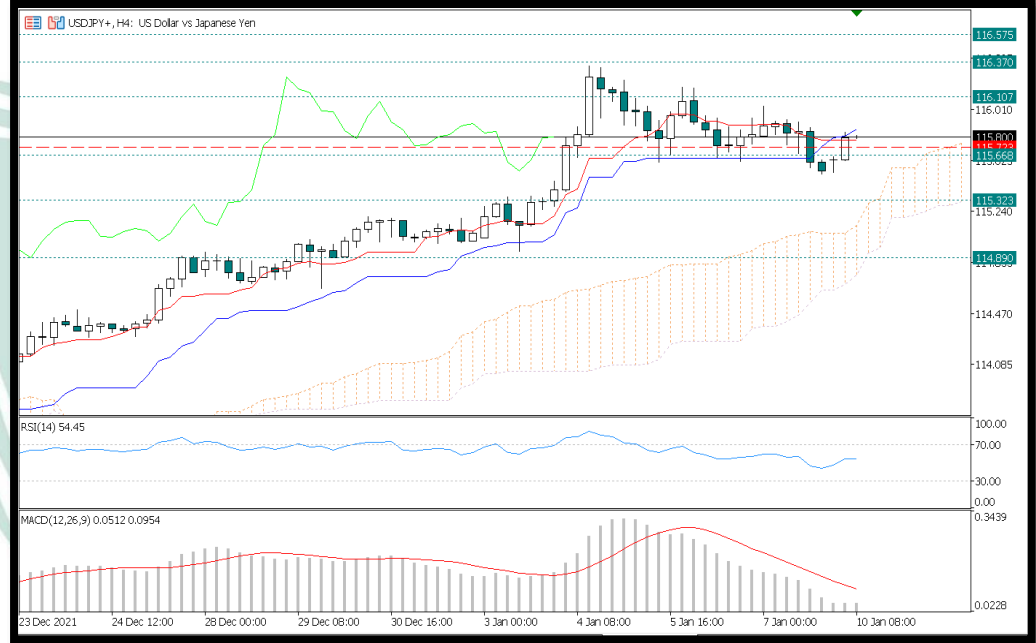
Destek Seviyeleri: 115,668 – 115,323 – 114,890

Direnç Seviyeleri: 116,107 – 116,370 – 116,575

İÇH: AL

MACD : AL

RSI: AL



BTCUSD

PayPal, kripto para girişimlerinin bir parçası olarak kendi sabit coin'ini piyasaya sürmeyi araştırıyor. Sabit coin'ler, ABD Doları gibi bir itibari para veya herhangi bir emtia ile desteklenen ve değeri ona eşit olan coin'leri ifade ediyor. Bloomberg'e konuşan PayPal'ın kripto ve dijital paradan sorumlu kıdemli başkan yardımcısı Jose Fernandez da Ponte, "Sabit coin'i araştırıyoruz. Çalışmalarımızı ilerletmemiz durumunda elbette regülatörlerle yakın iş birliği içinde çalışacağız." dedi. PayPal'ın sabit coin çalışması, uygulama geliştiricisi Steve Moser'in keşfiyle ortaya çıktı. Ulaşılan gizli kod ve görüntüler, şirketin "PayPal Coin" olarak adlandırılan bir ürün üzerinde çalıştığını gösteriyor. Kod, coin'in ABD Doları ile destekleneceğine işaret ediyor.

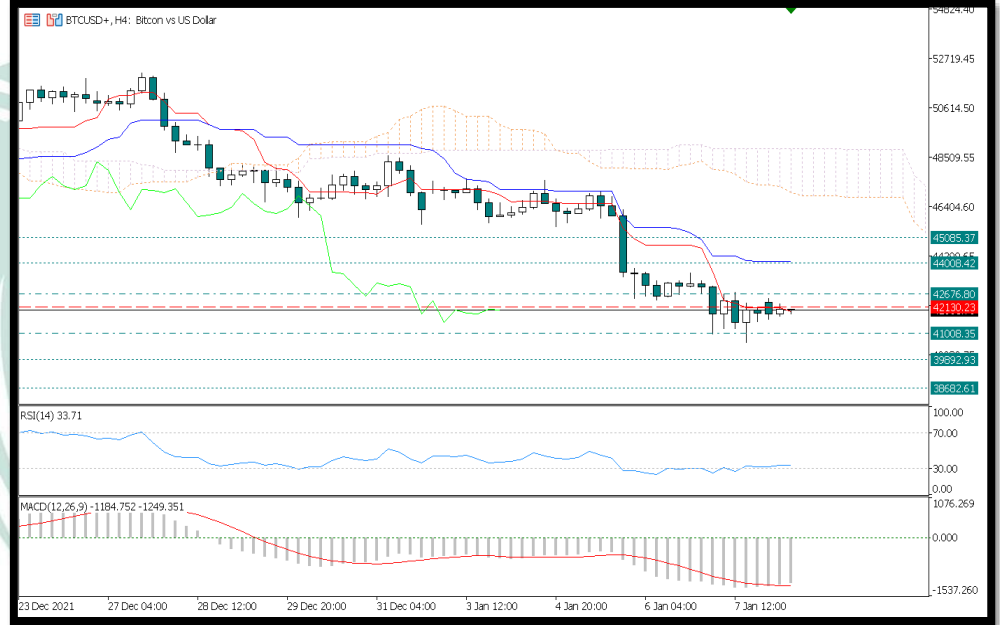
TEKNİK ANALİZ

Bitcoinde 52000 seviyesinde güçlenen satıcılar ile birlikte 45500 güçlü desteğini de yitirdi. Gün içerisinde alt tarafta, 41008 destek olarak belirlenmiştir Yukarı yönlü hareketlerde 42676 direnci belirlenmiştir. Belirtilen seviyelere yakın pozisyonlar değerlendirilebilir.

Destek Seviyeleri: 41008 – 39892 – 38682

Direnç Seviyeleri: 42676 – 44008 – 45085

İÇH: AL MACD : SAT RSI: AL



ETHUSD

JPMorgan'a göre, Ethereum'un DeFi alanındaki hakimiyet günleri yakında sona erebilir.

Yakın tarihli bir araştırma notunda, JPMorgan Chase Bank analisti Nikolaos Panigirtzoglou, Ethereum'un merkezileşmiş finans sektöründeki hakimiyetini kaybedeceğini öngörüyor.

Ağın ölçeklenebilirliğini artırmak için bağımsız parçalara bölünecek. Sharding, merakla beklenen Ethereum 2.0 yükseltmesinin ana özelliklerinden biri.

Bununla birlikte, parça zinciri aşamasının 2023'te başlaması beklendiğinden Panigirtzoglou, Ethereum'un o zamana kadar pazarın geri kalanına yetişmesi için "çok geç" olacağını düşünüyor.

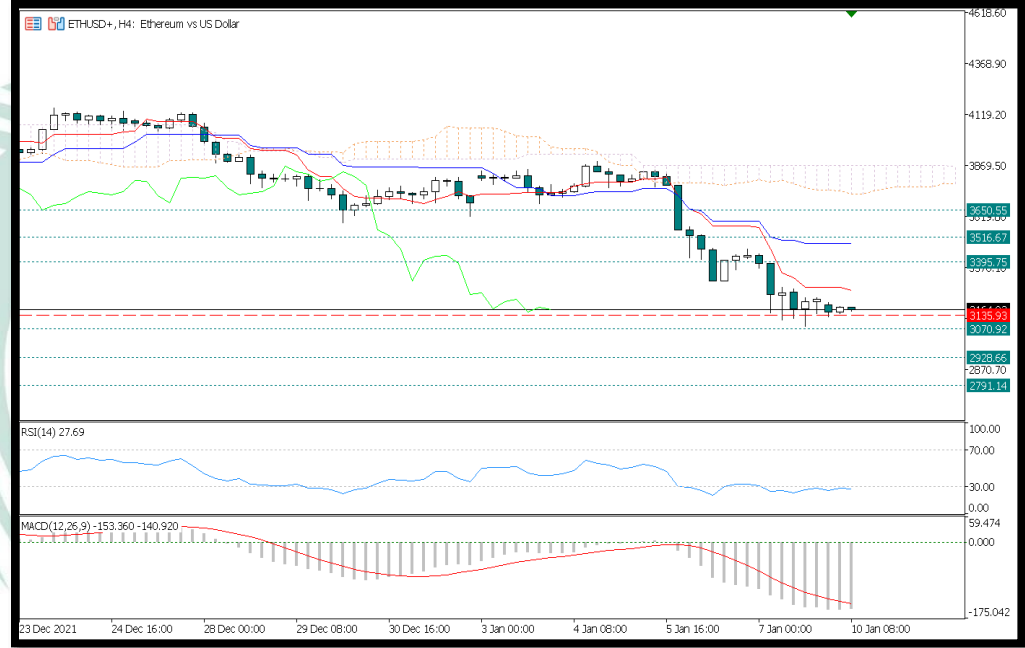
TEKNİK ANALİZ

Ethereum'da ana yükseliş trendinin altına sarktı ve satış baskısı artarak devam edebilir. ETH'de için gün içi destek seviyesi 3070, direnç seviyesi ise 3395. Satışların derinleşme ihtimaline karşı alış yönündeki işlemler için stop loss ile işlemler önemlidir. Belirtilen seviyelere yakın pozisyonlar değerlendirilebilir.

Destek Seviyeleri: 3070 – 2928 – 2791

Direnç Seviyeleri: 3395 – 3516 – 3650

İÇH: **AL** MACD : **SAT** RSI: **SAT**



XRPUSD

XRP2 projesini savunan ve hukuk danışmanı olan Hogan, davanın yakında sona erebileceğine inanıyor. Ripple CEO'su Brad Garlinghouse, ABD Menkul Kıymetler ve Borsa Komisyonu (SEC)'nu ile Ripple arasında devam etmekte olan davanın Nisan 2022'de kapanabileceğinden umutlu. Ünlü CEO Brad Garlinghouse, CNBC'ye verdiği röportajda, küresel ödeme firmasının 2021 yılında kaydettiği ilerleme hakkında kullanıcıları bilgilendirdi. Konuya ilişkin olarak Garlinghouse şu açıklamada bulunuyor: Yavaş giden bir yargı sürecine rağmen oldukça iyi bir ilerleme görüyoruz.

TEKNİK ANALİZ

Ripple'de satışlar devam ederken MACD bar boyları sıfırın altında yatay ve bu seviyelerden yukarı yönlü hareketler kısıtlı kalabilir. XRP için gün içi önemli destek seviyesi 0,72 direnç seviyesi ise 0,80 olarak belirlenmiştir. Belirtilen seviyelere göre pozisyonlar değerlendirilebilir.

Destek Seviyeleri: 0,72 – 0,70 – 0,66
Direnç Seviyeleri: 0,80 – 0,82 – 0,87

İÇH: AL MACD : SAT RSI: AL



EOSUSD

Birleşik Krallık'ta son 5 yılda yasa dışı şekilde elde edilen kripto paraların toplam değerinin 322 milyon pound (yaklaşık 440 milyon dolar) olduğu belirtilirken, ele geçirilen paraların yüzde 99'unun ise Bitcoin olduğu açıklandı. Diğer coin'lerin içinde ise Ethereum, ZCash, Monero ve Dash gibi bilindik kripto paralar mevcut. İngiliz medyasında yer alan haberlerde konuyla ilgili konuşan bir devlet görevlisinin verdiği bilgiler de yazılırken, ismi açıklanmayan kişi, çoğu kripto paranın organize suç örgütlerinden ele geçirildiğini söyledi. Örgütlerin genelde, konuyla ilgili fazla bilgisi bulunmayan tecrübesiz yatırımcıları kandırarak bu varlıkları elde ettikleri belirtildi.

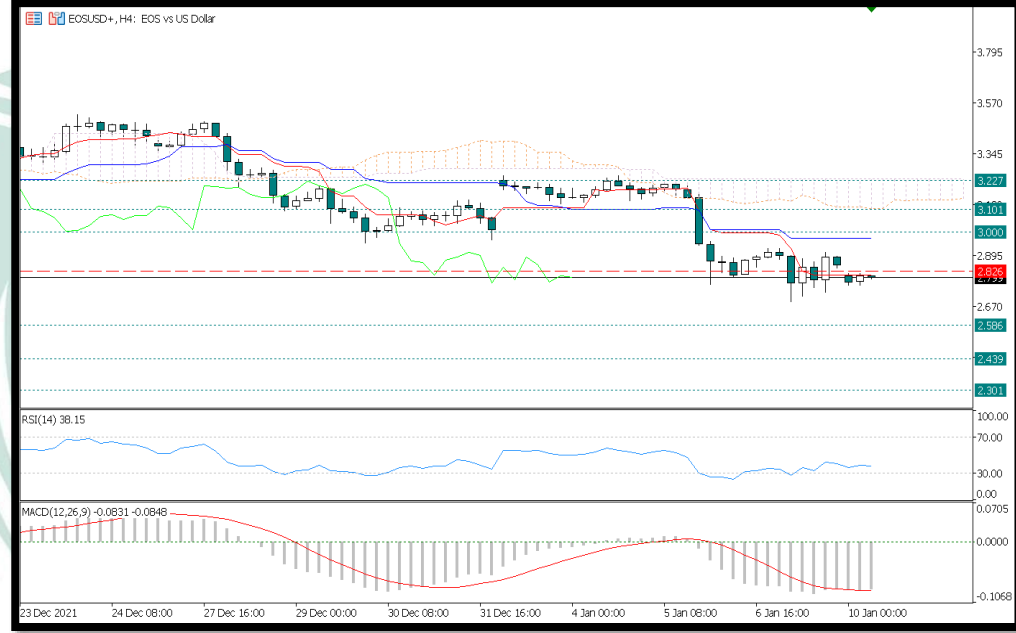
TEKNİK ANALİZ

EOS, kripto paralardaki satış baskısından dolayı ilk destek seviyesi olan 2,58 seviyesine yakın gevşedi, yükselişlerde karşılaşıcağımız direnç seviyesi 3,00 olarak belirlenmiştir. Belirtilen seviyelere yakın pozisyonlar değerlendirilir.

Destek Seviyeleri: 2,58 – 2,43 – 2,30

Direnç Seviyeleri: 3,00 – 3,10 – 3,22

İÇH: AL MACD : SAT RSI: AL



RİSK BİLDİRİMİ

Kaldıraçlı alım satım sistemi yüksek getiri ile birlikte yüksek riski de beraberinde getirmektedir. Kaldıraçlı işlem, yatırımcıların hesaplarına aktarmış oldukları düşük teminatlarla, teminat miktarının belirli bir katına kadar işlem yapmalarına imkân veren, piyasa ile aynı yönde hareket edilmesi durumunda yüksek getiri elde edilmesine olanak sağlarken, tersi durumda ise paranızın tamamını yitirmenize sebep olabilen finansal bir mekanizmadır.

Kaldıraçlı alım satım işlemlerinde, taşınan pozisyonun değeri ile ilgili semboldeki fiyat hareketlerine duyarlıdır. Kaldıraç etkisiyle birlikte, fiyatlanmalardaki dalgalanmalar nedeniyle oluşabilecek kar veya zarar tutarı artabilmektedir. Kaldıraçlı Forex işlemi yapmak her yatırımcı için uygun olmayabilir.