



**GKMAX**

## DAX

Düsseldorf Pazartesi günü, muhtemelen piyasalarda trendin tersine döndüğüne dair işaretler vardı. Sebep: ABD ve Almanya'da gösterge tahvil getirileri korona salgınının başlangıcından bu yana en yüksek seviyesine yükseldi. Daha fazla bir artışın Alman borsasını zarar görmeden bırakması ve en azından daha yüksek dalgalanmalara neden olması olası değildir.

Handelsblatt anketi Dax duyarlılığının değerlendirilmesi de herhangi bir gevşeme sinyali vermiyor. Son iki günde düşen fiyatlara rağmen geleceğe yönelik iyimserlik azaldı. Çok az yatırımcı düşük fiyatları bir giriş fırsatı olarak görüyor ve yatırım yapma isteği de azaldı.

Borsaların daha da gelişmesi iki sorunun cevabına bağlı: Koronavirüsün Omikron varyantı tecrit önlemleriyle sonuçlanacak mı? Daha yüksek enflasyon oranları, merkez bankalarını gevşek para politikasını önceden beklenenden çok daha hızlı sona erdirmeye zorlayacak mı?

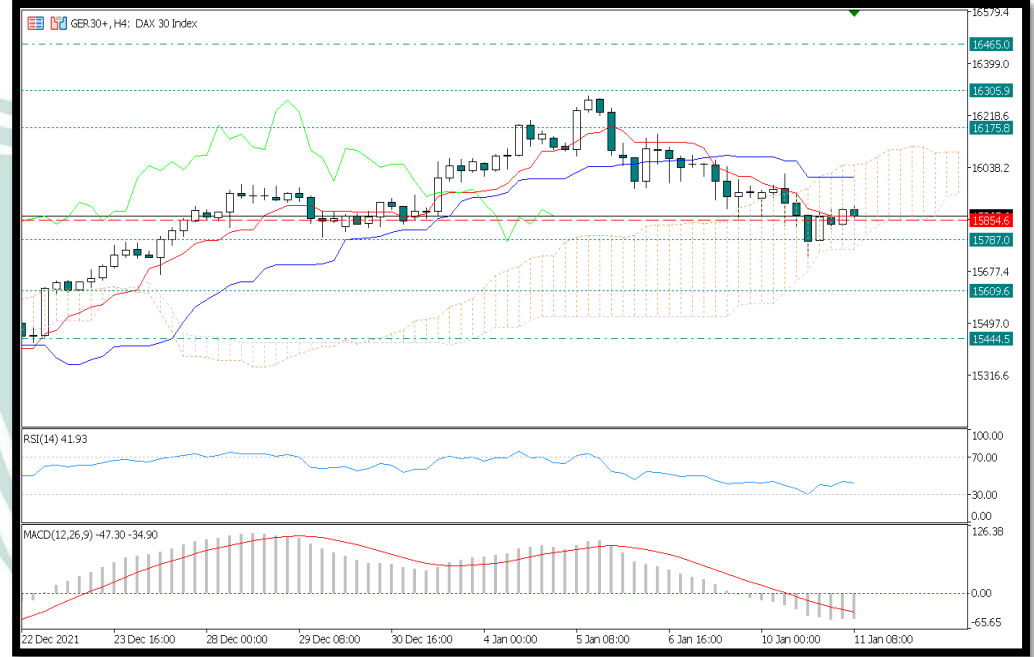
## TEKNİK ANALİZ

Dax endeksinde geçtiğimiz haftadan beri devam eden satışlar sürüyor. Geri çekilmelerde ilk destek seviyesi 15787 olarak belirlenmiştir. Yükselişlerde 16175 direnç konumundadır. Belirtilen seviyelere göre pozisyonlar değerlendirilebilir.

**Destek Seviyeleri: 15787 – 15609 - 15444**

**Direnç Seviyeleri: 16175 – 16305 – 16465**

İÇH: AL    MACD : SAT    RSI: AL



## NAS100

Fed yetkilileri tutanaklarda, Kovid-19'un Omikron varyantının ekonominin toparlanma patikasını değiştirmeyeceğini açıkladı. Yetkililer, Omikron varyantının ekonomi üzerindeki etkisi hakkında olumlu bir öngöründe bulunmasına rağmen, arz sıkıntılarının beklenenden daha hızlı sürebileceğini belirtti. Üyelerin çoğunun enflasyona yönelik risklerin yukarı yönlü olduğunu düşündüğüne işaret edilen tutanaklarda, üyelerin rekor düzeydeki işten ayrılmalar ile açık iş oranlarının yanı sıra ücretlerdeki kayda değer artış dahil olmak üzere iş gücü piyasasının çok sıkı olduğuna dair bir dizi işarete dikkat çektiği ifade edildi.

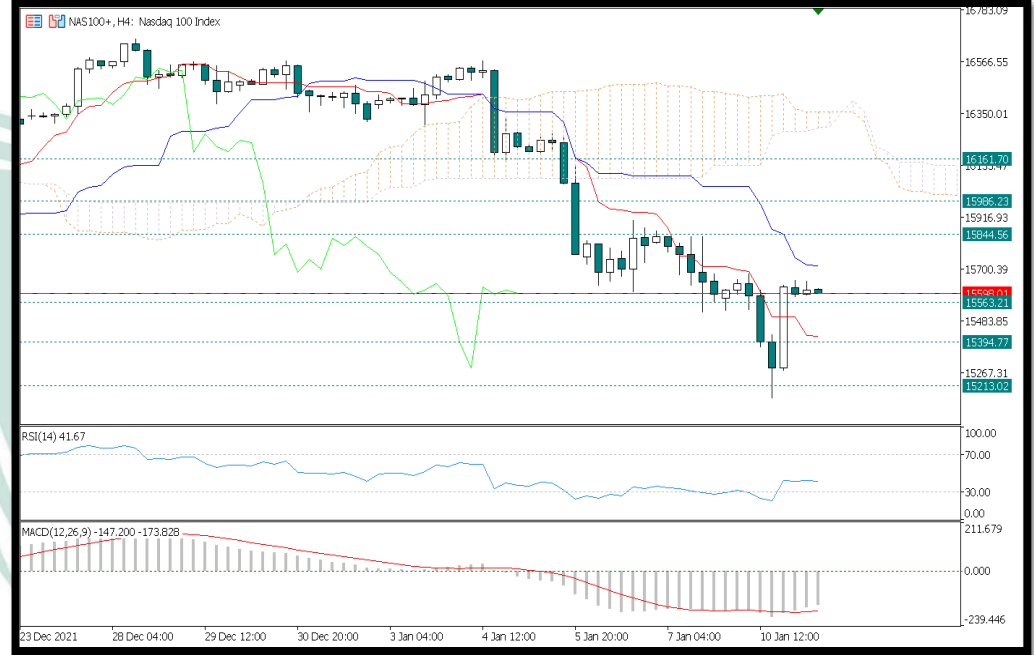
### TEKNİK ANALİZ

Teknoloji hisselerindeki satışla birlikte FED tutanakları sonrası Nasdaq'ta satışlar devam ediyor. Yukarı yönlü ataklarda 15844 direnci bulunurken bu seviyenin üzerinde kalıcılık sağlaması yeni yükselişleri beraberinde getirebilir. Geri çekilmelerde 15563 destek olarak belirlenmiştir.

**Destek Seviyeleri: 15563 – 15394 - 15213**

**Direnç Seviyeleri: 15844 – 15986 – 16161**

İÇH: AL    MACD : SAT    RSI: AL



## XAUUSD

Altın fiyatları, yatırımcıların çarşamba günü açıklanacak enflasyon verisine odaklanması ve Fed Başkanı Jerome Powell'ın enflasyon yorumları sonrasında yükseldi. Gram altın da Dolar/TL 'deki yatay seyre rağmen küresel altın fiyatlarındaki yükselişle 800 TL'yi gördü. ABD Aralık ayı tüketici enflasyonu çarşamba günü saat 16:30'da açıklanacak. Ülkede enflasyon Kasım'da yıllık yüzde 6,8 olarak gerçekleşirken, Bloomberg anketine katılan ekonomistlerin medyan beklentisi Aralık ayında enflasyonun yüzde 7,1'e ulaşacağı yönünde oldu.

ABD Merkez Bankası (Fed) Başkanı Jerome Powell, Senato Bankacılık Komitesi öncesinde yaptığı konuşmada, bankanın araçlarını yüksek enflasyonun kalıcı hale gelmesini önlemek için kullanacaklarını ifade etti.

### TEKNİK ANALİZ

Altın yatırımcıları çarşamba günü açıklanacak ABD enflasyon verisine odaklandı. Yeni güne alıcılı başlayan değerli metalde yukarı yönlü fiyatlanmada 1817 direnci bulunuyor, geri çekilmelerde 1799 desteği belirlenmiştir. Belirtilen seviyelere göre yeni pozisyonlar değerlendirilebilir.

**Destek Seviyeleri: 1799 – 1790 - 1782**

**Direnç Seviyeleri: 1817 – 1825 – 1833**

İÇH: AL    MACD : SAT    RSI: AL



## US.OIL

Petrol geçtiğimiz hafta son bir ayın en büyük yükselişini kaydetmesi sonrası, Libya ve Kazakistan'da üretimin toparlanmaya başlaması ve yatırımcıların Çin'de kaydedilen ilk Omikron varyantlarına tepkisi değerlendirmesiyle yatay seyrini sürdürüyor. Geçtiğimiz hafta yüzde 5'in üzerinde yükselerek 83 doların üstüne çıkan ve Kasım sonundan beri en yüksek değerine ulaşan Brent Petrol sonrasında yatay seyrini sürdürüyor. Libya'da üretim boru hattındaki tamiratın tamamlanmasıyla günlük 900 bin varile çıkarken Kazakistan'da yaşanan kriz sonrası geçtiğimiz hafta sekteye uğrayan üretim de toparlanmaya başladı. Çin sıfır tolerans politikasını sürdürerek kuzey bölgesinin en büyük liman kenti Tianjin'de görülen Omikron vakaları sonrası yıldırım hızıyla geniş çaplı bir test kampanyası başlattı. Omikron varyantı birçok ülkede görüldüğü andan itibaren kısa sürede bulaş hızında rekor kırarak baskın varyant olması nedeniyle Çin'in reaksiyonu yatırımcıların tarafından da yakından takip ediliyor.

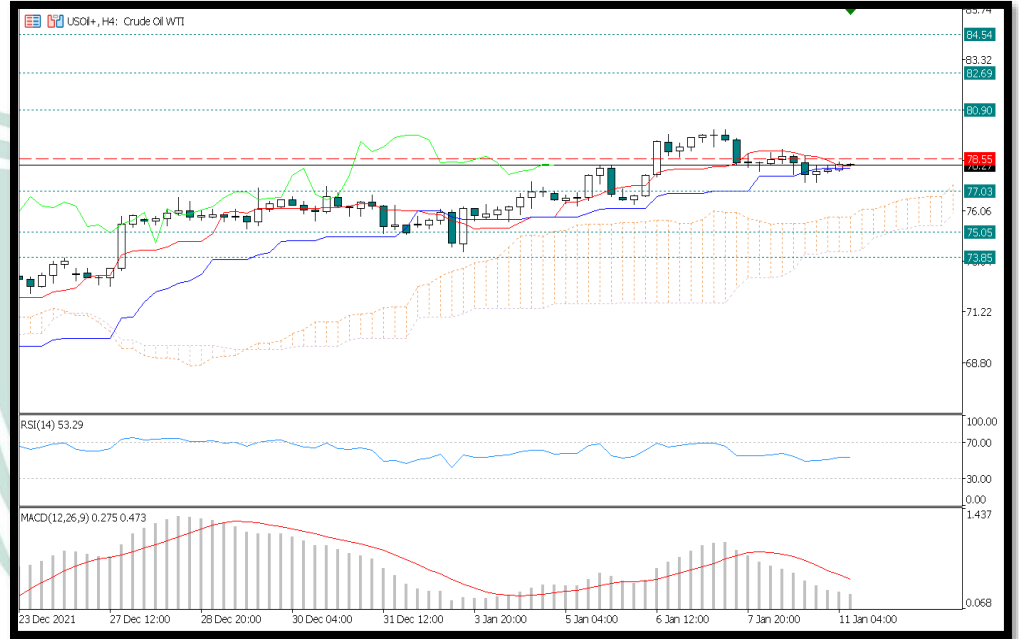
## TEKNİK ANALİZ

Petrol Çin'de görülen Omikron vakalarını izliyor. Artan vakalara rağmen petrolde beklenen geri çekilme yaşanmadı. Yükselişlerde 80,90 direnci takip edilebilir. Geri çekilmelerde 77,03 destek olarak belirlenmiştir. Belirtilen seviyelere göre pozisyonlar değerlendirilebilir.

**Destek Seviyeleri: 77,03 – 75,05 – 73,85**

**Direnç Seviyeleri: 80,90 – 82,69 – 84,54**

İCH: SAT MACD : AL RSI: AL



## EURUSD

Euro Bölgesi'nde enflasyon Aralık ayında beklentilerin üzerine çıkarak rekor kırdı.

Kasım ayında yüzde 4,9 olan enflasyon, Aralık ayında yüzde 4,7 seviyesindeki beklentiyi aşarak yüzde 5 seviyesinde gerçekleşti ve 19 üyeli Euro Bölgesi'nin oluşturulmasından bu ana görülen yüksek seviyeye çıkmış oldu.

Aralık ayında enerji fiyatları geçen yılın aynı dönemine göre yüzde 26 arttı.

Enerji ve gıda fiyatları dışarıda bırakıldığında Euro Bölgesi enflasyonu Aralık ayında Kasım ayındaki yüzde 2,6'den yüzde 2,7'ye çıktı. Tütün ve alkol ürünleri de dışarıda bırakıldığında enflasyon yüzde 2,6 seviyesinde gerçekleşti.

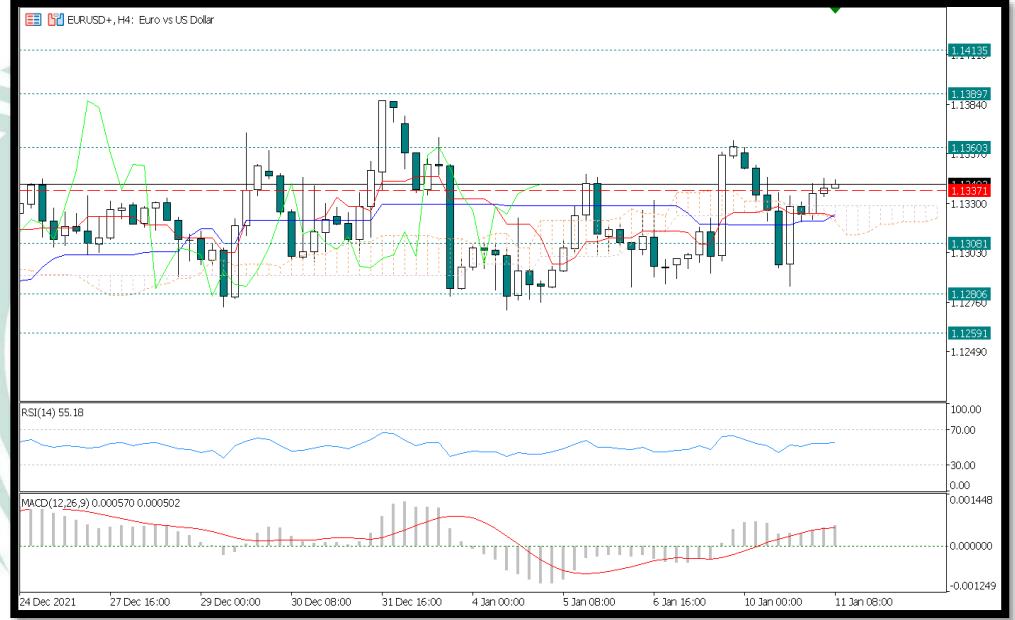
## TEKNİK ANALİZ

Parite tekrardan 1,13 seviyelerinde fiyatlanırken dolar endeksindeki toparlanmayla birlikte yükselişler kısıtlı kalmaktadır. Yukarı yönlü atakta 1,1380 denemesi gelse de tutunamadı. Geri çekilmelerde takip edilebilecek destek seviyesi 1,1308 . Direnç seviyesi ise 1,1360 belirlenmiştir. Belirtilen seviyelere yakın pozisyonlar değerlendirilebilir.

**Destek Seviyeleri: 1,1308 – 1,1280 – 1,1259**

**Direnç Seviyeleri: 1,1360 – 1,1389 – 1,1413**

İÇH: SAT    MACD : AL    RSI: AL



## GBPUSD

IHS Markit'in Salı günü yayınlanan nihai raporuna göre, Birleşik Krallık imalat sektörü faaliyeti Aralık ayında beklenenden fazla genişledi.

Mevsimsellikten arındırılmış IHS Markit/CIPS İngiltere İmalat Satın Alma Yöneticileri Endeksi (PMI) Aralık'ta 57.6'dan 57.9'a revize edildi ve 57.6 olan beklentileri aştı.

Üretim, yeni siparişler ve istihdam artıyor.

Yeni ihracat siparişleri üst üste dördüncü ay düşüyor.

Satış fiyatı enflasyonu yeni rekor seviyeye ulaştı.

"İngiltere imalat üretimi, artan yeni iş alımları, birikmiş iş yükünü azaltma çabaları ve daha yüksek istihdam ile desteklenerek Aralık ayında dört ayın en hızlı artışını gerçekleştirdi."

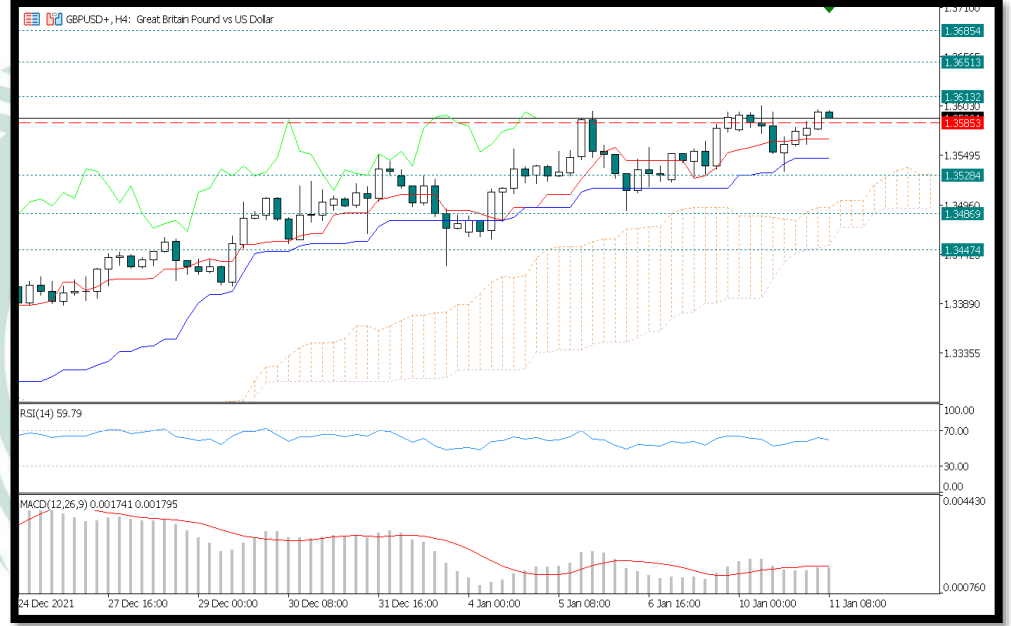
## TEKNİK ANALİZ

GBPUSD paritesinde Aralık ayından beri toparlanma çabasında fiyatlanmasına devam ederken yeni haftaya da yatay yukarı fiyatlamaya devam ediyor. Geri çekilmelerde, 1,3486 destek konumunda. Olası yükselişlerde 1,3613 direnç olarak belirlenmiştir. Belirtilen seviyelere göre pozisyonlar değerlendirilebilir.

**Destek Seviyeleri: 1,3486 – 1,3447 – 1,3406**

**Direnç Seviyeleri: 1,3613 – 1,3651 – 1,3685**

İÇH: SAT    MACD : AL    RSI: AL



## USDJPY

Japonya Kabinesi tarafından her ay düzenlenen anket sonuçlarına göre, bir önceki ay 39,2 olan mevsimsel düzeltilmiş verilerle Tüketici Güven Endeksi 39,1 puana geriledi. Tüketicinin genel gelir şartları ile ilgili görüşlerini yansıtan endeks 0,5 puan artışla 38,6 puana geldi. Gelir Artışı Endeksi 0,5 puan artışla 39,9 puan, İstihdam Endeksi 1,4 puan düşüşle 41,5 puan ve Dayanıklı Mal Alma İsteği Endeksi değişmeyerek 36,5 puan olarak gerçekleşti.

### Bilgi Notları:

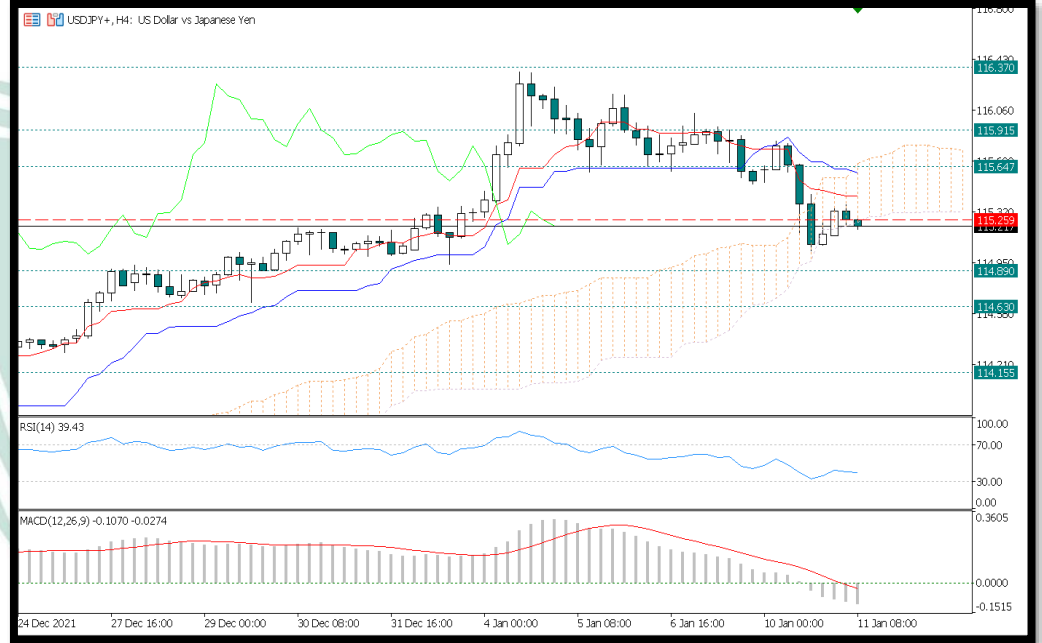
- Anket 15 Aralık son tarihi itibarıyla gerçekleştirildi.
- Anket 8.400 hane halkını kapsıyor. Bunun 5.712'si iki veya daha fazla kişiden, 2.688'i tek kişiden oluşuyor.
- Ankete katılanların yanıtlama oranı yüzde 82,8 oldu. 2 veya daha fazla kişiden oluşan hane halklarında yanıtlama oranı yüzde 81,9, tek kişilik hane halklarında yanıtlama oranı yüzde 84,8 oldu.

## TEKNİK ANALİZ

Paritede önceki yatay fiyatlanmasını yukarı yönlü kırdı ve yukarı yönlü fiyatlamasına devam ediyor. USDJPY paritesinde yukarı yönlü ataklarda 115,647 direnç olarak belirlenmiştir. Geri çekilmelerde 114,890 destek seviyesidir. Destek seviyelerine yakın alış yönünde pozisyonlar değerlendirilebilir.

**Destek Seviyeleri: 114,890 – 114,630 – 114,155**  
**Direnç Seviyeleri: 115,647 – 115,915 – 116,370**

İÇH: AL    MACD : SAT    RSI: AL





## BTCUSD

PayPal, kripto para girişimlerinin bir parçası olarak kendi sabit coin'ini piyasaya sürmeyi araştırıyor. Sabit coin'ler, ABD Doları gibi bir itibari para veya herhangi bir emtia ile desteklenen ve değeri ona eşit olan coin'leri ifade ediyor. Bloomberg'e konuşan PayPal'ın kripto ve dijital paradan sorumlu kıdemli başkan yardımcısı Jose Fernandez da Ponte, "Sabit coin'i araştırıyoruz. Çalışmalarımızı ilerletmemiz durumunda elbette regülatörlerle yakın iş birliği içinde çalışacağız." dedi. PayPal'ın sabit coin çalışması, uygulama geliştiricisi Steve Moser'in keşfiyle ortaya çıktı. Ulaşılan gizli kod ve görüntüler, şirketin "PayPal Coin" olarak adlandırılan bir ürün üzerinde çalıştığını gösteriyor. Kod, coin'in ABD Doları ile destekleneceğine işaret ediyor.

## TEKNİK ANALİZ

Bitcoinde 52000 seviyesinde güçlenen satıcılar ile birlikte 45500 güçlü desteğini de yitirdi. Gün içerisinde alt tarafta, 41008 destek olarak belirlenmiştir Yukarı yönlü hareketlerde 42676 direnci belirlenmiştir. Belirtilen seviyelere yakın pozisyonlar değerlendirilebilir.

**Destek Seviyeleri: 41008 – 39892 – 38682**

**Direnç Seviyeleri: 42676 – 44008 – 45085**

İÇH: AL      MACD : SAT      RSI: AL



## ETHUSD

JPMorgan'a göre, Ethereum'un DeFi alanındaki hakimiyet günleri yakında sona erebilir.

Yakın tarihli bir araştırma notunda, JPMorgan Chase Bank analisti Nikolaos Panigirtzoglou, Ethereum'un merkezizsiz finans sektöründeki hakimiyetini kaybedeceğini öngörüyor.

Ağın ölçeklenebilirliğini artırmak için bağımsız parçalara bölünecek. Sharding, merakla beklenen Ethereum 2.0 yükseltmesinin ana özelliklerinden biri.

Bununla birlikte, parça zinciri aşamasının 2023'te başlaması beklendiğinden Panigirtzoglou, Ethereum'un o zamana kadar pazarın geri kalanına yetişmesi için "çok geç" olacağını düşünüyor.

### TEKNİK ANALİZ

Ethereum'da ana yükseliş trendinin altına sarktı ve satış baskısı artarak devam edebilir. ETH'de için gün içi destek seviyesi 3070, direnç seviyesi ise 3395. Satışların derinleşme ihtimaline karşı alış yönündeki işlemler için stop loss ile işlemler önemlidir. Belirtilen seviyelere yakın pozisyonlar değerlendirilebilir.

**Destek Seviyeleri: 3070 – 2928 – 2791**

**Direnç Seviyeleri: 3267 – 3395 – 3516**

İÇH: **AL**    MACD : **SAT**    RSI: **SAT**



## XRPUSD

XRP2 projesini savunan ve hukuk danışmanı olan Hogan, davanın yakında sona erebileceğine inanıyor. Ripple CEO'su Brad Garlinghouse, ABD Menkul Kıymetler ve Borsa Komisyonu (SEC)'nu ile Ripple arasında devam etmekte olan davanın Nisan 2022'de kapanabileceğinden umutlu.

Ünlü CEO Brad Garlinghouse, CNBC'ye verdiği röportajda, küresel ödeme firmasının 2021 yılında kaydettiği ilerleme hakkında kullanıcıları bilgilendirdi. Konuya ilişkin olarak Garlinghouse şu açıklamada bulunuyor:

Yavaş giden bir yargı sürecine rağmen oldukça iyi bir ilerleme görüyoruz.

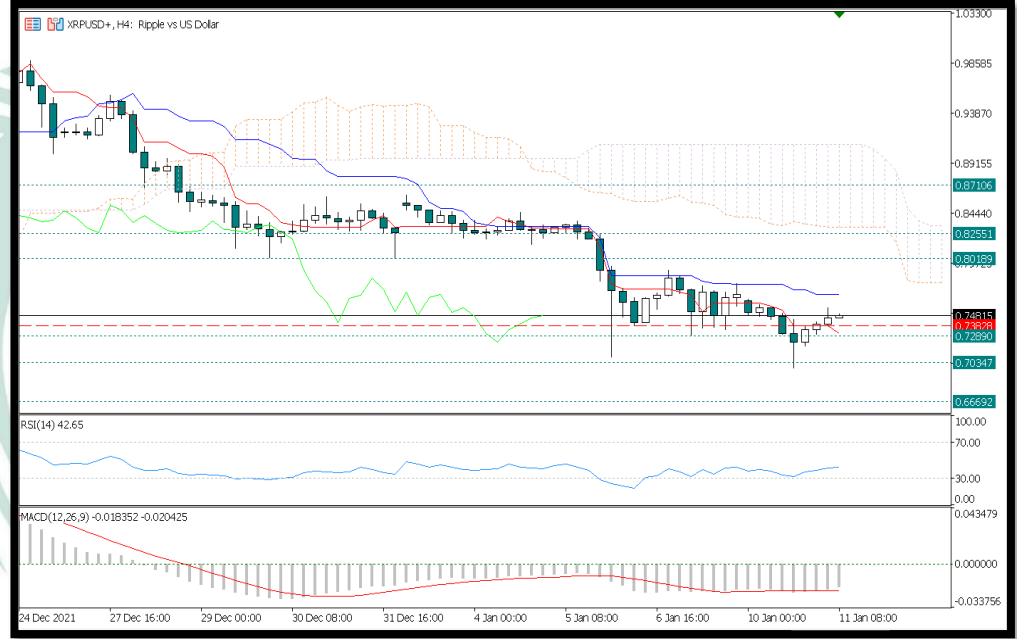
### TEKNİK ANALİZ

Ripple'de satışlar devam ederken MACD bar boyları sıfırın altında yatay ve bu seviyelerden yukarı yönlü hareketler kısıtlı kalabilir. XRP için gün içi önemli destek seviyesi 0,72 direnç seviyesi ise 0,80 olarak belirlenmiştir. Belirtilen seviyelere göre pozisyonlar değerlendirilebilir.

**Destek Seviyeleri: 0,72 – 0,70 – 0,66**

**Direnç Seviyeleri: 0,80 – 0,82 – 0,87**

İÇ: AL    MACD : SAT    RSI: AL



## EOSUSD

Birleşik Krallık'ta son 5 yılda yasa dışı şekilde elde edilen kripto paraların toplam değerinin 322 milyon pound (yaklaşık 440 milyon dolar) olduğu belirtilirken, ele geçirilen paraların yüzde 99'unun ise Bitcoin olduğu açıklandı. Diğer coin'lerin içinde ise Ethereum, ZCash, Monero ve Dash gibi bilindik kripto paralar mevcut. İngiliz medyasında yer alan haberlerde konuyla ilgili konuşan bir devlet görevlisinin verdiği bilgiler de yazılırken, ismi açıklanmayan kişi, çoğu kripto paranın organize suç örgütlerinden ele geçirildiğini söyledi. Örgütlerin genelde, konuyla ilgili fazla bilgisi bulunmayan tecrübesiz yatırımcıları kandırarak bu varlıkları elde ettikleri belirtildi.

### TEKNİK ANALİZ

EOS, kripto paralardaki satış baskısından dolayı ilk destek seviyesi olan 2,58 seviyesine yakın gevşedi, yükselişlerde karşılaşıcağımız direnç seviyesi 2,91 olarak belirlenmiştir. Belirtilen seviyelere yakın pozisyonlar değerlendirilir.

**Destek Seviyeleri: 2,58 – 2,43 – 2,30**

**Direnç Seviyeleri: 2,91 – 3,10 – 3,22**

İÇH: AL      MACD : SAT      RSI: AL



## RİSK BİLDİRİMİ

Kaldıraçlı alım satım sistemi yüksek getiri ile birlikte yüksek riski de beraberinde getirmektedir. Kaldıraçlı işlem, yatırımcıların hesaplarına aktarmış oldukları düşük teminatlarla, teminat miktarının belirli bir katına kadar işlem yapmalarına imkân veren, piyasa ile aynı yönde hareket edilmesi durumunda yüksek getiri elde edilmesine olanak sağlarken, tersi durumda ise paranızın tamamını yitirmenize sebep olabilen finansal bir mekanizmadır.

Kaldıraçlı alım satım işlemlerinde, taşınan pozisyonun değeri ile ilgili semboldeki fiyat hareketlerine duyarlıdır. Kaldıraç etkisiyle birlikte, fiyatlanmalardaki dalgalanmalar nedeniyle oluşabilecek kar veya zarar tutarı artabilmektedir. Kaldıraçlı Forex işlemi yapmak her yatırımcı için uygun olmayabilir.