



GKMAX

DAX

Düsseldorf Üst üste üç işlem gününde yaşanan kayıpların ardından, piyasalar Salı günü aşağı yönlü düşüşünü sonlandırdı ve kâr açıkladı. Dax tekrar 16.000 puana yaklaştı ve yüzde 1.1 artışla 15.942 puanda kapattı.

Bu, şu an için hisse fiyatında daha fazla düşüşle ilgili endişeleri azalttı. Alman gösterge endeksi Pazartesi günü ilgili limit olan 15.800 puanın altına bile düştü, bu da teknik tablo açısından fiyatların daha da düşeceğine dair bir uyarı.

OTC ticaret platformlarında Dax, Çarşamba sabahı erken saatlerde 16.000 işaretinin üzerine sıçradı. Frankfurt borsasının açılışından önce lider endeks, bir önceki akşama göre yaklaşık 100 puan artışla 16.040 puanda işlem görüyor.

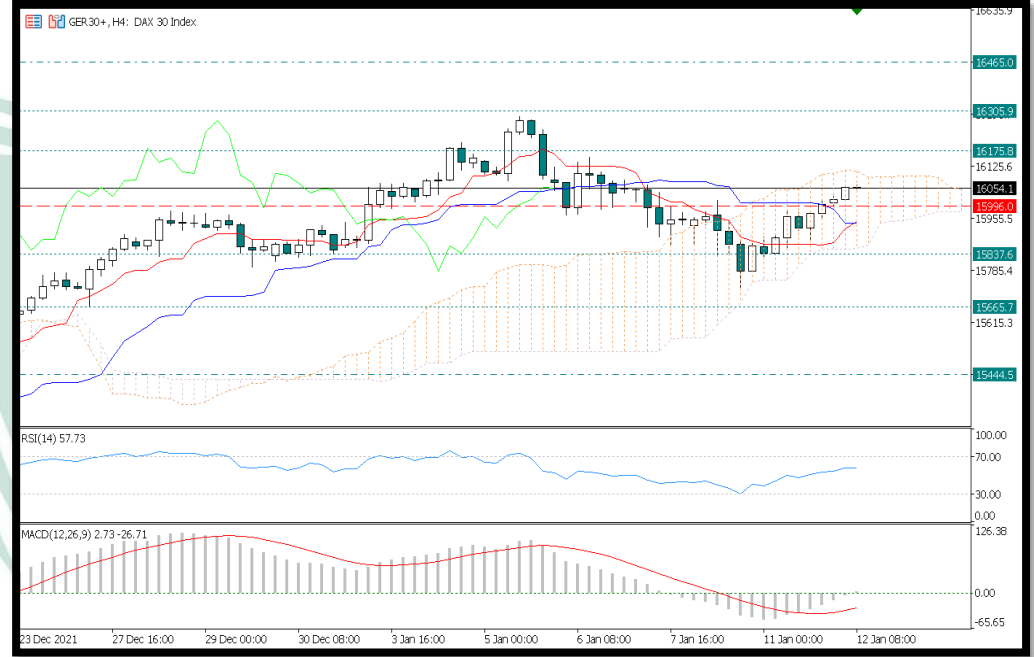
TEKNİK ANALİZ

Dax endeksinde geçtiğimiz haftadan beri devam eden satışlar sonlanırken yükselişlerde 16175 direnç konumundadır. Geri çekilmelerde ilk destek seviyesi 15787 olarak belirlenmiştir. Belirtilen seviyelere göre pozisyonlar değerlendirilebilir.

Destek Seviyeleri: 15837 – 15665 - 15444

Direnç Seviyeleri: 16175 – 16305 – 16465

İÇ: AL MACD : SAT RSI: AL



NAS100

Fed yetkilileri tutanaklarda, Kovid-19'un Omikron varyantının ekonominin toparlanma patikasını değiştirmeyeceğini açıkladı. Yetkililer, Omikron varyantının ekonomi üzerindeki etkisi hakkında olumlu bir öngöründe bulunmasına rağmen, arz sıkıntılarının beklenenden daha hızlı sürebileceğini belirtti. Üyelerin çoğunun enflasyona yönelik risklerin yukarı yönlü olduğunu düşündüğüne işaret edilen tutanaklarda, üyelerin rekor düzeydeki işten ayrılmalar ile açık iş oranlarının yanı sıra ücretlerdeki kayda değer artış dahil olmak üzere iş gücü piyasasının çok sıkı olduğunu dair bir dizi işarete dikkat çektiği ifade edildi.

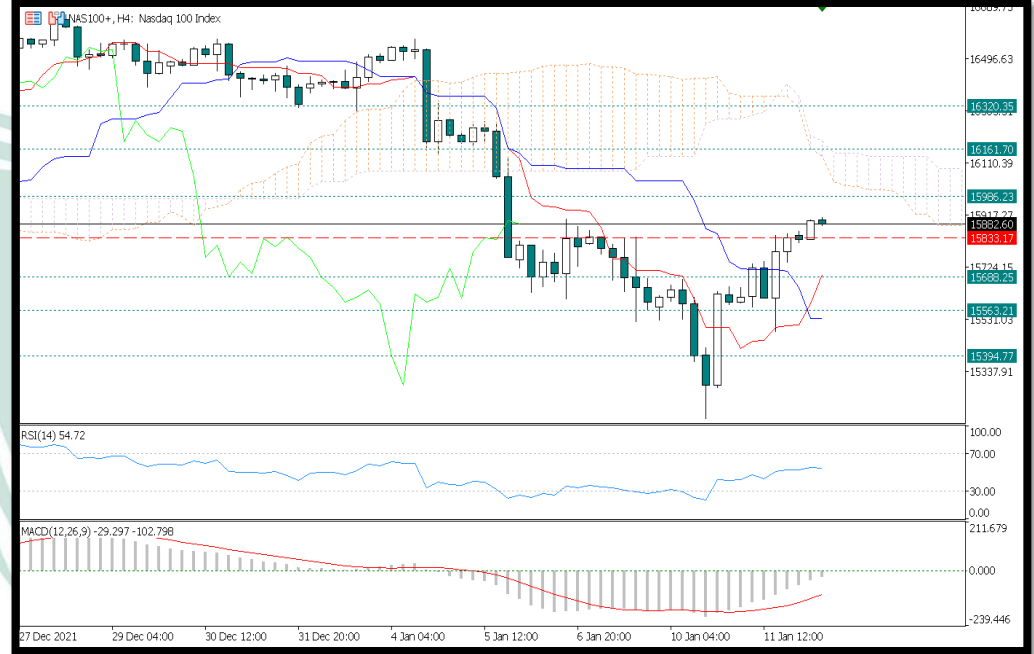
TEKNİK ANALİZ

ABD tarafında enflasyonların artmaya devam edeceği yönündeki söylemler endekslerde yükselişleri getirdi. Yukarı yönlü ataklarda 15986 direnci bulunurken bu seviyenin üzerinde kalıcılık sağlaması yeni yükselişleri beraberinde getirebilir. Geri çekilmelerde 15688 destek olarak belirlenmiştir.

Destek Seviyeleri: 15688 – 15563 - 15394

Direnç Seviyeleri: 15986 – 16161 – 16320

İÇH: SAT MACD : SAT RSI: AL



XAUUSD

Altın fiyatları, Fed Başkanı Jerome Powell'ın şahin konuşması sonrasında yükselerek son bir haftanın zirvesine tırmandıktan sonra geriledi. Gram altın ise küresel altın fiyatlarındaki yükseliş ve Dolar/TL 'deki yüksek seyirle 800 TL'nin üzerinde bulunuyor. Altın yatırımcıları, Powell'ın açıklamaları sonrasında bugün saat 16:30'da açıklanacak ABD enflasyon verisine odaklandı. Ülkede enflasyon Kasım'da yıllık yüzde 6,8 olarak gerçekleşirken, Bloomberg anketine katılan ekonomistlerin medyan beklentisi Aralık ayında enflasyonun yüzde 7,1'e ulaşacağı yönünde oldu.

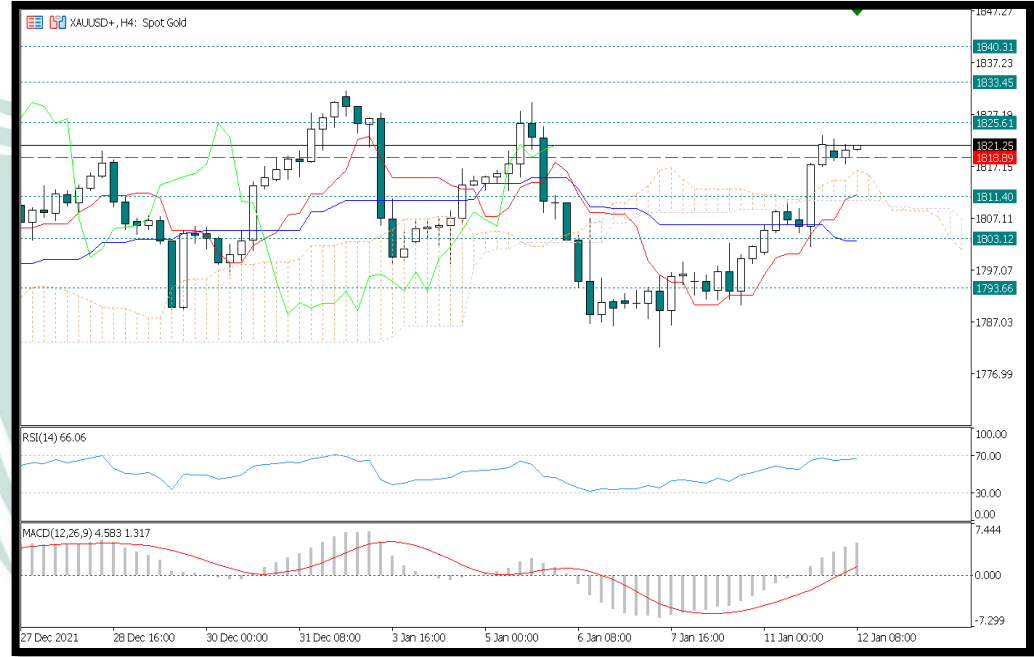
TEKNİK ANALİZ

Altın yatırımcıları, değerli metalin fiyatlarının nasıl şekilleneceğini anlamak için bugün açıklanacak ABD enflasyon verisine odaklandı. Yeni güne alıcılı başlayan değerli metalde yukarı yönlü fiyatlanmada 1825 direnci bulunuyor, geri çekilmelerde 1811 desteği belirlenmiştir. Belirtilen seviyelere göre yeni pozisyonlar değerlendirilebilir.

Destek Seviyeleri: 1811 – 1803 - 1793

Direnç Seviyeleri: 1825 – 1833 – 1840

İÇH: SAT MACD : AL RSI: AL



US.OIL

Petrol geçtiğimiz hafta son bir ayın en büyük yükselişini kaydetmesi sonrası, Libya ve Kazakistan'da üretimin toparlanmaya başlaması ve yatırımcıların Çin'de kaydedilen ilk Omikron varyantlarına tepkisi değerlendirmesiyle yatay seyrini sürdürüyor. Geçtiğimiz hafta yüzde 5'in üzerinde yükselerek 83 doların üstüne çıkan ve Kasım sonundan beri en yüksek değerine ulaşan Brent Petrol sonrasında yatay seyrini sürdürüyor. Libya'da üretim boru hattındaki tamiratın tamamlanmasıyla günlük 900 bin varile çıkarken Kazakistan'da yaşanan kriz sonrası geçtiğimiz hafta sekteye uğrayan üretim de toparlanmaya başladı. Çin sıfır tolerans politikasını sürdürerek kuzey bölgesinin en büyük liman kenti Tianjin'de görülen Omikron vakaları sonrası yıldırım hızıyla geniş çaplı bir test kampanyası başlattı. Omikron varyantı birçok ülkede görüldüğü andan itibaren kısa sürede bulaş hızında rekor kırarak baskın varyant olması nedeniyle Çin'in reaksiyonu yatırımcıların tarafından da yakından takip ediliyor.

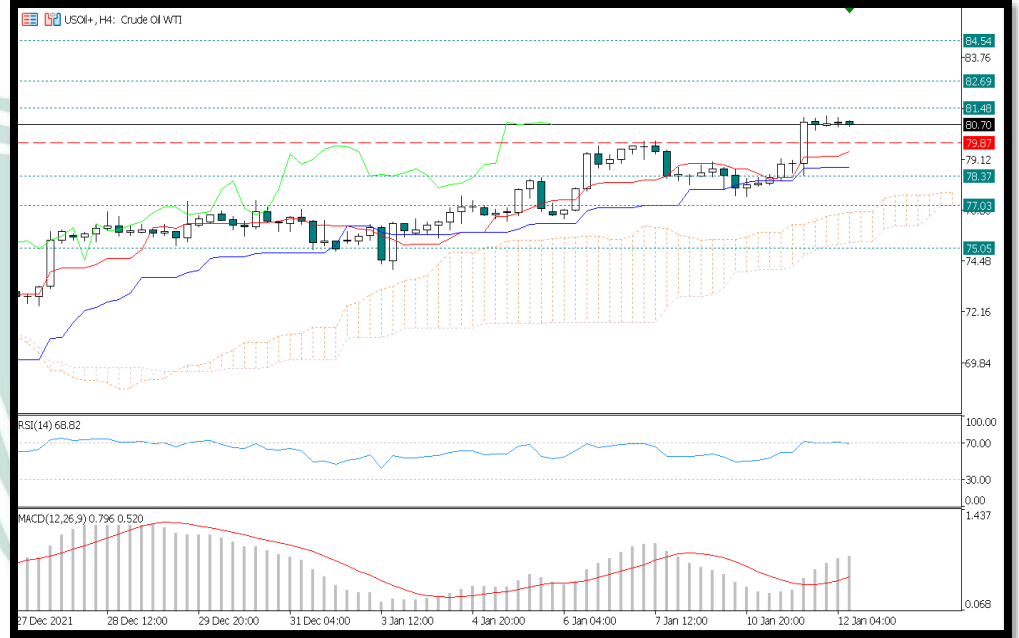
TEKNİK ANALİZ

Petrol Çin'de görülen Omikron vakalarını izliyor. Artan vakalara rağmen petrolde beklenen geri çekilme yaşanmadı. Yükselişlerde 81,48 direnci takip edilebilir. Geri çekilmelerde 78,37 destek olarak belirlenmiştir. Belirtilen seviyelere göre pozisyonlar değerlendirilebilir.

Destek Seviyeleri: 78,37 – 77,03 – 75,05

Direnç Seviyeleri: 81,48 – 82,69 – 84,54

İÇH: SAT MACD : AL RSI: AL



EURUSD

Avrupa Merkez Bankası (ECB) Başkanı Christine Lagarde, Euro Bölgesi vatandaşlarının artan fiyatlardan endişe duyduklarını ve bu endişeyi anladıklarını belirterek, ECB'nin enflasyonda istikrarı sağlayacağına güvenilmesini istedi.

"Artan fiyatların pek çok insan için bir endişe olduğunu anlıyoruz ve bu endişeyi çok ciddi alıyoruz" diye konuşan Lagarde, "Ancak insanlar bizim, enflasyon bekleyişlerinin güçlü şekilde çıpalanması ve paramıza güven için çok önemli olan, fiyat istikrarı taahhütümüzün sarsılmaz olduğuna güvenebilirler" dedi. Euro Bölgesi'nde enflasyon geçen ay tarihin en yüksek seviyesi olan yüzde 5'e çıkmıştı.

TEKNİK ANALİZ

Parite tekrardan 1,13 seviyelerinde fiyatlanırken dolar endeksindeki geri çekilme ile birlikte yükselişler geldi. Geri çekilmelerde takip edilebilecek destek seviyesi 1,1339 . Direnç seviyesi ise 1,1389 belirlenmiştir. Belirtilen seviyelere yakın pozisyonlar değerlendirilebilir.

Destek Seviyeleri: 1,1339 – 1,1308 – 1,1280

Direnç Seviyeleri: 1,1389 – 1,1413 – 1,1432

İÇH: SAT MACD : AL RSI: AL



GBPUSD

IHS Markit'in Salı günü yayınlanan nihai raporuna göre, Birleşik Krallık imalat sektörü faaliyeti Aralık ayında beklenenden fazla genişledi.

Mevsimsellikten arındırılmış IHS Markit/CIPS İngiltere İmalat Satın Alma Yöneticileri Endeksi (PMI) Aralık'ta 57.6'dan 57.9'a revize edildi ve 57.6 olan beklentileri aştı.

Üretim, yeni siparişler ve istihdam artıyor.

Yeni ihracat siparişleri üst üste dördüncü ay düşüyor.

Satış fiyatı enflasyonu yeni rekor seviyeye ulaştı.

"İngiltere imalat üretimi, artan yeni iş alımları, birikmiş iş yükünü azaltma çabaları ve daha yüksek istihdam ile desteklenerek Aralık ayında dört ayın en hızlı artışını gerçekleştirdi."

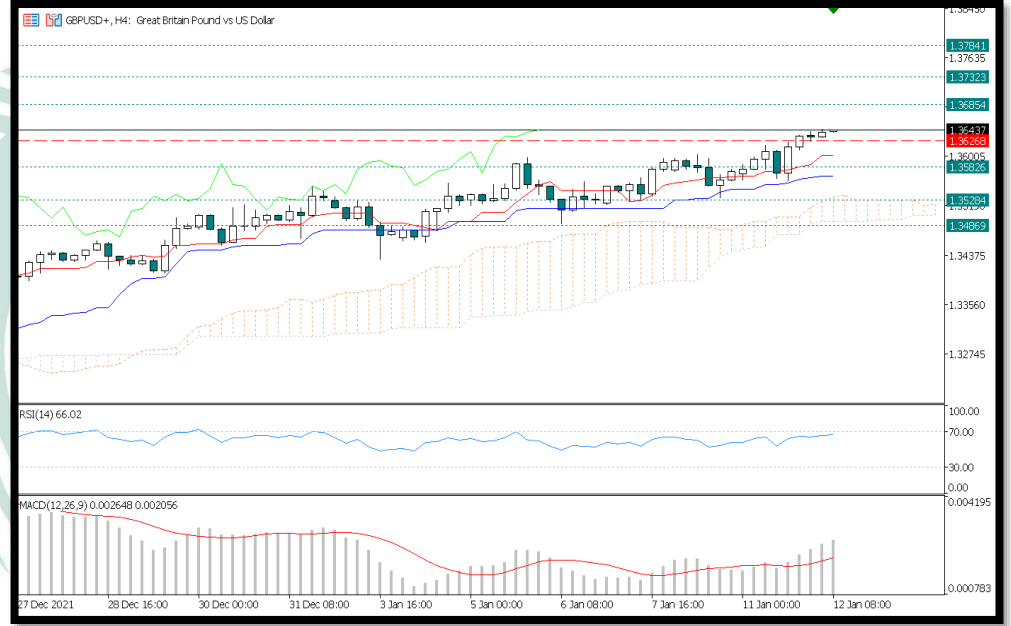
TEKNİK ANALİZ

GBPUSD paritesinde Aralık ayından beri toparlanma çabasında fiyatlanmasına devam ederken yeni haftaya da yatay yukarı fiyatlamaya devam ediyor. Geri çekilmelerde, 1,3582 destek konumunda. Olası yükselişlerde 1,3685 direnç olarak belirlenmiştir. Belirtilen seviyelere göre pozisyonlar değerlendirilebilir.

Destek Seviyeleri: 1,3582 – 1,3528 – 1,3486

Direnç Seviyeleri: 1,3685 – 1,3732 – 1,3784

İÇH: SAT MACD : AL RSI: AL



USDJPY

Japonya Kabinesi tarafından her ay düzenlenen anket sonuçlarına göre, bir önceki ay 39,2 olan mevsimsel düzeltilmiş verilerle Tüketici Güven Endeksi 39,1 puana geriledi. Tüketicinin genel gelir şartları ile ilgili görüşlerini yansıtan endeks 0,5 puan artışla 38,6 puana geldi. Gelir Artışı Endeksi 0,5 puan artışla 39,9 puan, İstihdam Endeksi 1,4 puan düşüşle 41,5 puan ve Dayanıklı Mal Alma İsteği Endeksi değişmeyerek 36,5 puan olarak gerçekleşti.

Bilgi Notları:

- Anket 15 Aralık son tarihi itibarıyla gerçekleştirildi.
- Anket 8.400 hane halkını kapsıyor. Bunun 5.712'si iki veya daha fazla kişiden, 2.688'i tek kişiden oluşuyor.
- Ankete katılanların yanıtlama oranı yüzde 82,8 oldu. 2 veya daha fazla kişiden oluşan hane halklarında yanıtlama oranı yüzde 81,9, tek kişilik hane halklarında yanıtlama oranı yüzde 84,8 oldu.

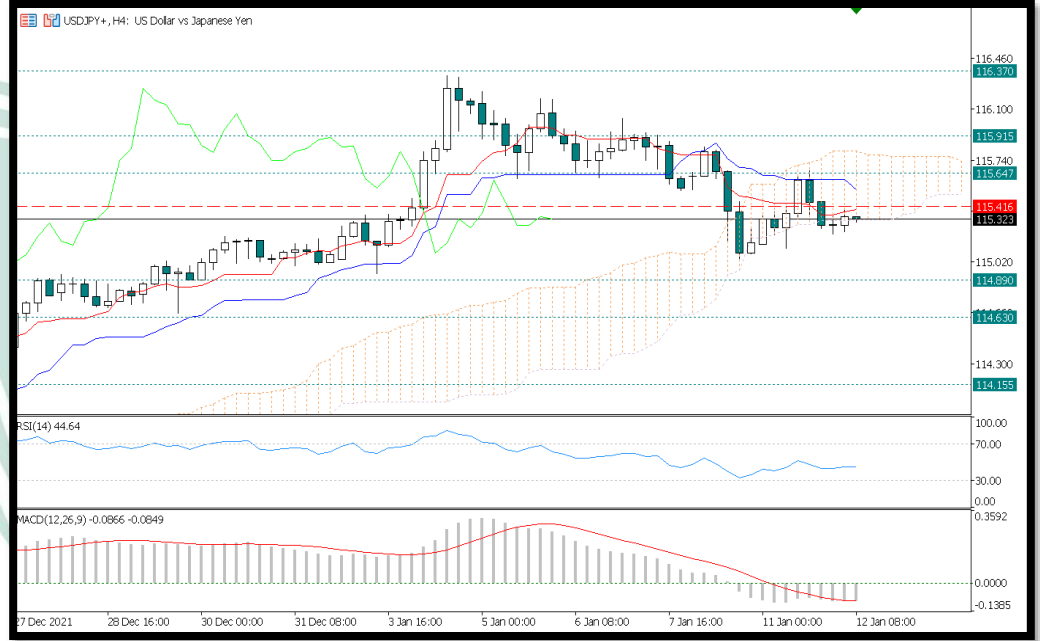
TEKNİK ANALİZ

Dolar endeksindeki geri çekilme ile birlikte paritede de satışlar geldi. USDJPY paritesinde yukarı yönlü ataklarda 115,647 direnç olarak belirlenmiştir. Geri çekilmelerde 114,890 destek seviyesidir. Destek seviyelerine yakın alışı yönünde pozisyonlar değerlendirilebilir.

Destek Seviyeleri: 114,890 – 114,630 – 114,155

Direnç Seviyeleri: 115,647 – 115,915 – 116,370

İÇH: AL MACD : SAT RSI: AL



BTCUSD

PayPal, kripto para girişimlerinin bir parçası olarak kendi sabit coin'ini piyasaya sürmeyi araştırıyor. Sabit coin'ler, ABD Doları gibi bir itibari para veya herhangi bir emtia ile desteklenen ve değeri ona eşit olan coin'leri ifade ediyor. Bloomberg'e konuşan PayPal'ın kripto ve dijital paradan sorumlu kıdemli başkan yardımcısı Jose Fernandez da Ponte, "Sabit coin'i araştırıyoruz. Çalışmalarımızı ilerletmemiz durumunda elbette regülatörlerle yakın iş birliği içinde çalışacağız." dedi. PayPal'ın sabit coin çalışması, uygulama geliştiricisi Steve Moser'in keşfiyle ortaya çıktı. Ulaşılan gizli kod ve görüntüler, şirketin "PayPal Coin" olarak adlandırılan bir ürün üzerinde çalıştığını gösteriyor. Kod, coin'in ABD Doları ile destekleneceğine işaret ediyor.

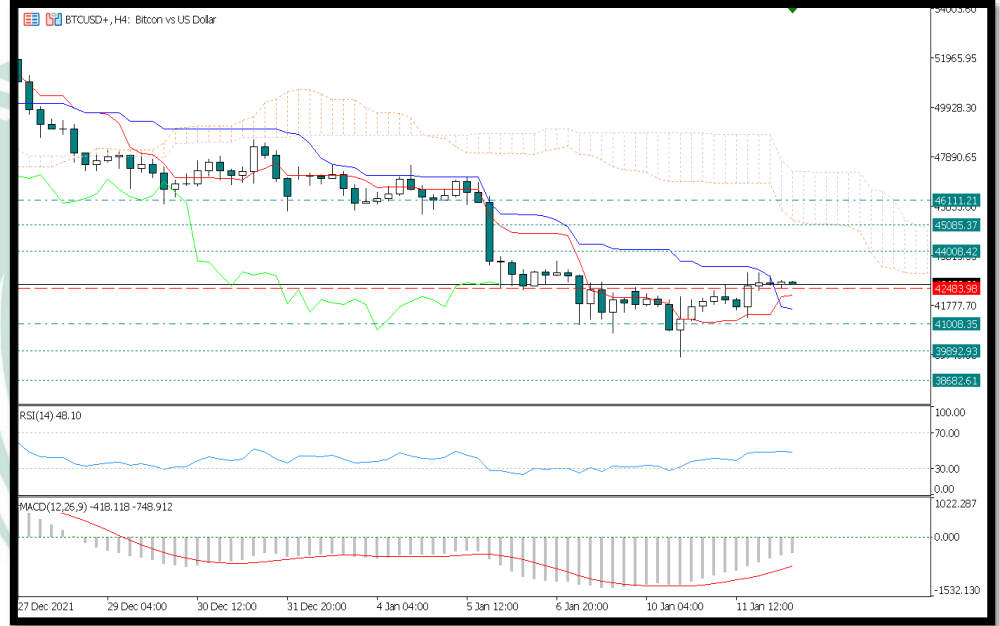
TEKNİK ANALİZ

Bitcoinde 52000 seviyesinde güçlenen satıcılar ile birlikte 45500 güçlü desteğini de yitirdi. Gün içerisinde alt tarafta, 41008 destek olarak belirlenmiştir Yukarı yönlü hareketlerde 44008 direnci belirlenmiştir. Belirtilen seviyelere yakın pozisyonlar değerlendirilebilir.

Destek Seviyeleri: 41008 – 39892 – 38682

Direnç Seviyeleri: 44008 – 45085 – 46111

İÇH: SAT MACD : SAT RSI: AL



ETHUSD

JPMorgan'a göre, Ethereum'un DeFi alanındaki hakimiyet günleri yakında sona erebilir.

Yakın tarihli bir araştırma notunda, JPMorgan Chase Bank analisti Nikolaos Panigirtzoglou, Ethereum'un merkezizsiz finans sektöründeki hakimiyetini kaybedeceğini öngörüyor.

Ağın ölçeklenebilirliğini artırmak için bağımsız parçalara bölünecek. Sharding, merakla beklenen Ethereum 2.0 yükseltmesinin ana özelliklerinden biri.

Bununla birlikte, parça zinciri aşamasının 2023'te başlaması beklendiğinden Panigirtzoglou, Ethereum'un o zamana kadar pazarın geri kalanına yetişmesi için "çok geç" olacağını düşünüyor.

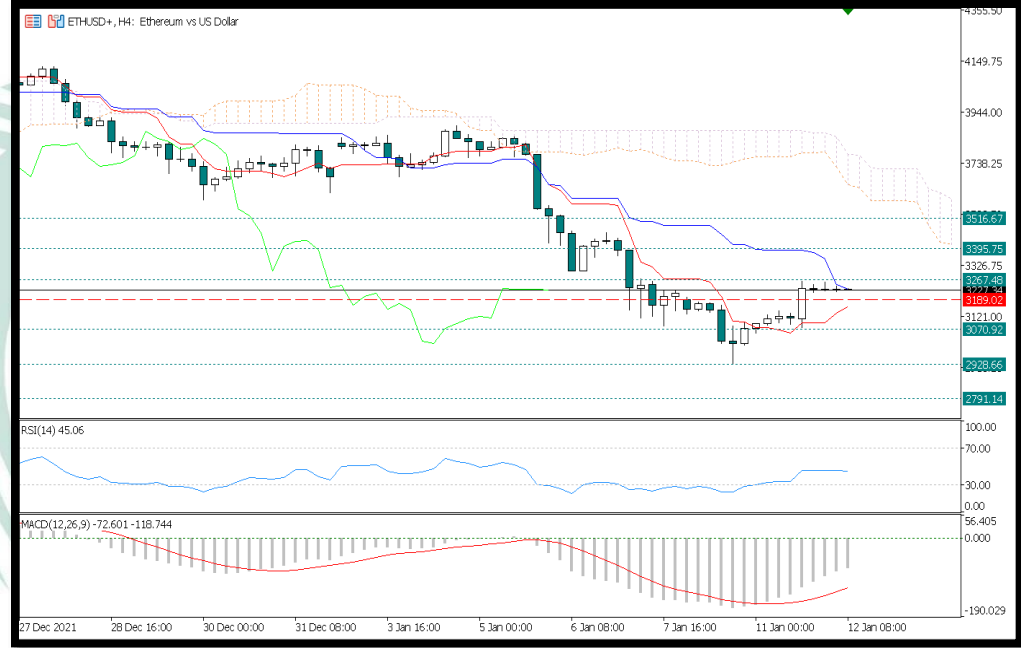
TEKNİK ANALİZ

Ethereum'da ana yükseliş trendinin altına sarktı ve satış baskısı artarak devam edebilir. ETH'de için gün içi destek seviyesi 3070, direnç seviyesi ise 3395. Satışların derinleşme ihtimaline karşı alış yönündeki işlemler için stop loss ile işlemler önemlidir. Belirtilen seviyelere yakın pozisyonlar değerlendirilebilir.

Destek Seviyeleri: 3070 – 2928 – 2791

Direnç Seviyeleri: 3267 – 3395 – 3516

İÇH: **AL** MACD : **SAT** RSI: **SAT**



XRPUSD

XRP2 projesini savunan ve hukuk danışmanı olan Hogan, davanın yakında sona erebileceğine inanıyor. Ripple CEO'su Brad Garlinghouse, ABD Menkul Kıymetler ve Borsa Komisyonu (SEC)'nu ile Ripple arasında devam etmekte olan davanın Nisan 2022'de kapanabileceğinden umutlu. Ünlü CEO Brad Garlinghouse, CNBC'ye verdiği röportajda, küresel ödeme firmasının 2021 yılında kaydettiği ilerleme hakkında kullanıcıları bilgilendirdi. Konuya ilişkin olarak Garlinghouse şu açıklamada bulunuyor: Yavaş giden bir yargı sürecine rağmen oldukça iyi bir ilerleme görüyoruz.

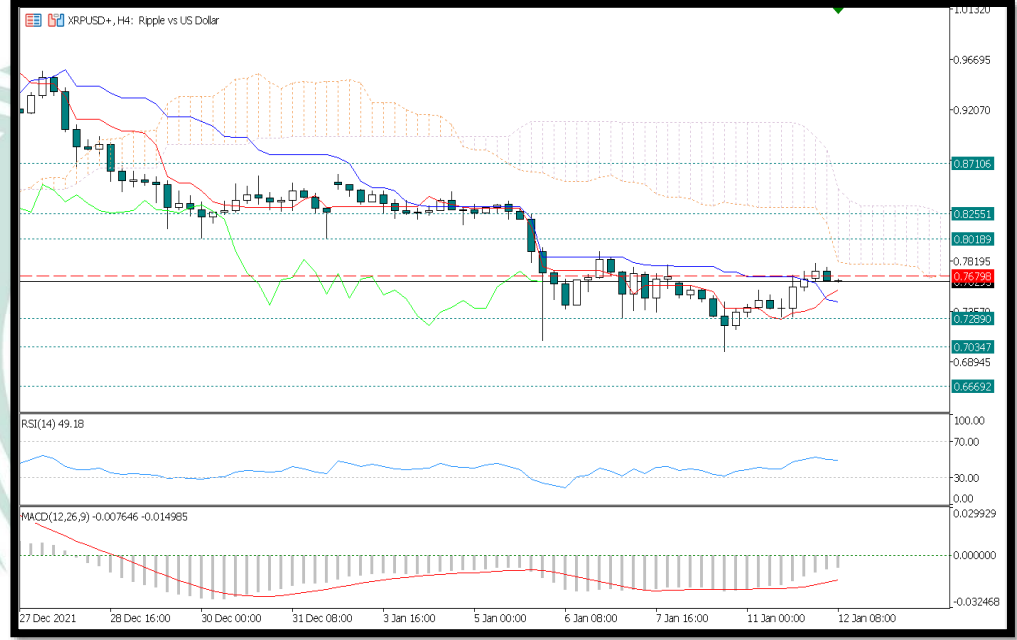
TEKNİK ANALİZ

Ripple'de satışlar devam ederken MACD bar boyları sıfırın altında kısalıyor. XRP için gün içi önemli destek seviyesi 0,72 direnç seviyesi ise 0,80 olarak belirlenmiştir. Belirtilen seviyelere göre pozisyonlar değerlendirilebilir.

Destek Seviyeleri: 0,72 – 0,70 – 0,66

Direnç Seviyeleri: 0,80 – 0,82 – 0,87

İÇH: AL MACD : SAT RSI: AL



EOSUSD

Birleşik Krallık'ta son 5 yılda yasa dışı şekilde elde edilen kripto paraların toplam değerinin 322 milyon pound (yaklaşık 440 milyon dolar) olduğu belirtilirken, ele geçirilen paraların yüzde 99'unun ise Bitcoin olduğu açıklandı. Diğer coin'lerin içinde ise Ethereum, ZCash, Monero ve Dash gibi bilindik kripto paralar mevcut. İngiliz medyasında yer alan haberlerde konuyla ilgili konuşan bir devlet görevlisinin verdiği bilgiler de yazılırken, ismi açıklanmayan kişi, çoğu kripto paranın organize suç örgütlerinden ele geçirildiğini söyledi. Örgütlerin genelde, konuyla ilgili fazla bilgisi bulunmayan tecrübesiz yatırımcıları kandırarak bu varlıkları elde ettikleri belirtildi.

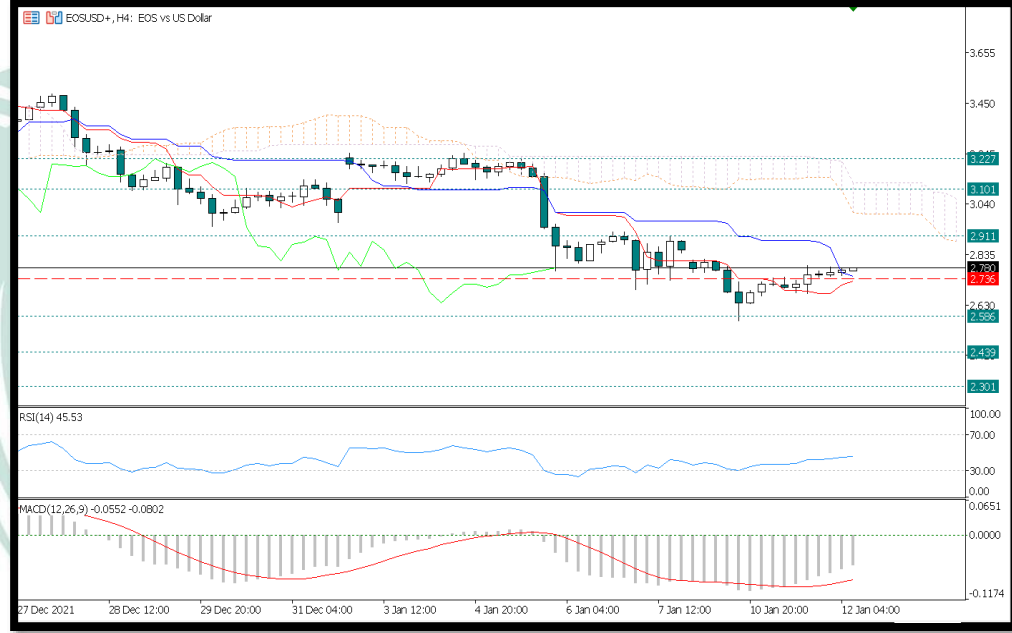
TEKNİK ANALİZ

EOS, kripto paralardaki satış baskısından dolayı ilk destek seviyesi olan 2,58 seviyesine yakın gevşedi, yükselişlerde karşılaşıcağımız direnç seviyesi 2,91 olarak belirlenmiştir. Belirtilen seviyelere yakın pozisyonlar değerlendirilir.

Destek Seviyeleri: 2,58 – 2,43 – 2,30

Direnç Seviyeleri: 2,91 – 3,10 – 3,22

İÇH: AL MACD : SAT RSI: AL



RİSK BİLDİRİMİ

Kaldıraçlı alım satım sistemi yüksek getiri ile birlikte yüksek riski de beraberinde getirmektedir. Kaldıraçlı işlem, yatırımcıların hesaplarına aktarmış oldukları düşük teminatlarla, teminat miktarının belirli bir katına kadar işlem yapmalarına imkân veren, piyasa ile aynı yönde hareket edilmesi durumunda yüksek getiri elde edilmesine olanak sağlarken, tersi durumda ise paranızın tamamını yitirmenize sebep olabilen finansal bir mekanizmadır.

Kaldıraçlı alım satım işlemlerinde, taşınan pozisyonun değeri ile ilgili semboldeki fiyat hareketlerine duyarlıdır. Kaldıraç etkisiyle birlikte, fiyatlanmalardaki dalgalanmalar nedeniyle oluşabilecek kar veya zarar tutarı artabilmektedir. Kaldıraçlı Forex işlemi yapmak her yatırımcı için uygun olmayabilir.