



GKMAX

DAX

Dusseldorf Dax'ı yine mi yakaladı ? Önde gelen Alman endeksi yeni işlem haftasına bu soruyla başlıyor. Cuma günü, Dax yüzde 1.9 düşüşle 15.604 puandan kapandı. Fiyatlardaki güçlü düşüş ve aynı zamanda yüksek işlem hacmi nedeniyle gün satış niteliğinde oldu . Günün en düşük seviyesi 15.457 puandı. Piyasa öncesi işlemlerde Dax, Pazartesi günü borsa dışı işlem platformlarında kırmızı renkteydi.

İşlem haftasına bir bütün olarak bakıldığında, borsalar için daha iyi zamanların gelmesi şart değil . Fed toplantısı ve ardından Başkan Jerome Powell'ın yapacağı basın toplantısı Çarşamba günü yapılacak . ABD Merkez Bankası'nın önde gelen temsilcileri, geçtiğimiz birkaç gün içinde para politikasında kademeli bir sıkılaştırma sözü vermişti.

TEKNİK ANALİZ

Dax endeksinde geçtiğimiz haftadan başlayan satışlar devam ediyor. Bu seviyelerden gelecek tepki alımlarıyla 15705 direnç seviyesine kadar yükselişler görülebilir. Geri çekilmelerde ilk destek seviyesi 15444 olarak belirlenmiştir. Teknik görünüm negatif devam edeceği yönündedir. Belirtilen seviyelere göre pozisyonlar değerlendirilebilir.

Destek Seviyeleri: 15444 – 15280 - 15133

Direnç Seviyeleri: 15705 – 15879 – 16014

İÇH: AL MACD : SAT RSI: AL



NAS100

Teknoloji firması Google, Avrupa Birliği (AB) Komisyonunun uyguladığı 2,4 milyar euroluk para cezasını onayan mahkeme kararını temyize götürme kararı aldı.

Google, alışveriş hizmetindeki karşılaştırma stratejisinin kuralları ihlal ettiğine hükmeden ve AB Komisyonunun şirkete uyguladığı para cezasını onayan AB Genel Mahkemesi kararını temyize taşıyacaklarını açıkladı.

AB, Google'a arama motoruyla kendi alışveriş hizmetlerine avantaj sağladığı gerekçesiyle inceleme başlatmıştı.

AB Komisyonu, 2017'de bir arama motoru olarak pazar hakimiyetini suistimal ettiği gerekçesiyle Google'a 2,4 milyar euroluk para cezası vermiş, arama motorundan alışveriş hizmetinde rakiplerine eşit muamelede bulunmasını talep etmişti.

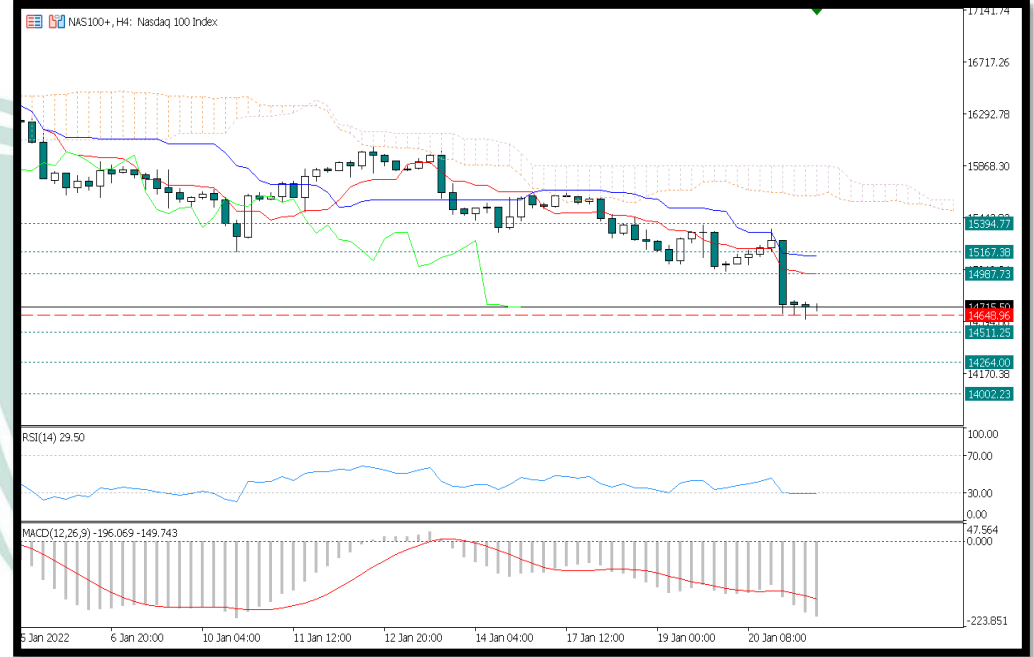
TEKNİK ANALİZ

Para politikasındaki sıkılaşmaya gidileceğine yönelik sözlü söylemler endekslerde satışları getirdi. Teknoloji hisselerindeki satıcılar seyrinde satış baskısını artırıyor. Yukarı yönlü ataklarda 14821 direnci bulunurken bu seviyenin üzerinde kalıcılık sağlaması yükselişleri beraberinde getirebilir. Geri çekilmelerde 14446 destek olarak belirlenmiştir.

Destek Seviyeleri: 14446 – 14264 - 14002

Direnç Seviyeleri: 14821 – 14987 – 15167

İÇH: AL MACD : SAT RSI: AL



Altın fiyatları, yatırımcıların Fed'in faiz artırımlarına odaklanmasıyla yatay bir seyir izliyor. Gram altın ise 800 TL sınırında bulunuyor. Fed'in para politikasını belirleyen Federal Açık Piyasa Komitesi (FOMC) salı ve çarşamba günü toplanarak Ocak ayı için faiz kararını açıklayacak. Bloomberg anketine katılan ekonomistler Fed'in bu toplantıda Mart ayındaki faiz artırımının sinyalini vermesini beklediklerini belirtti.

Goldman Sachs ise Fed'in politika faizini Wall Street'in beklediğinden daha agresif bir şekilde artırma riski olduğunu söyledi. Goldman Sachs Baş Ekonomisti Jan Hatzius, haftasonu müşterileriyle paylaştığı bir notta Mart, Haziran, Eylül ve Aralık'ta olmak üzere 4 adet faiz artırımını beklediklerini söyledi.

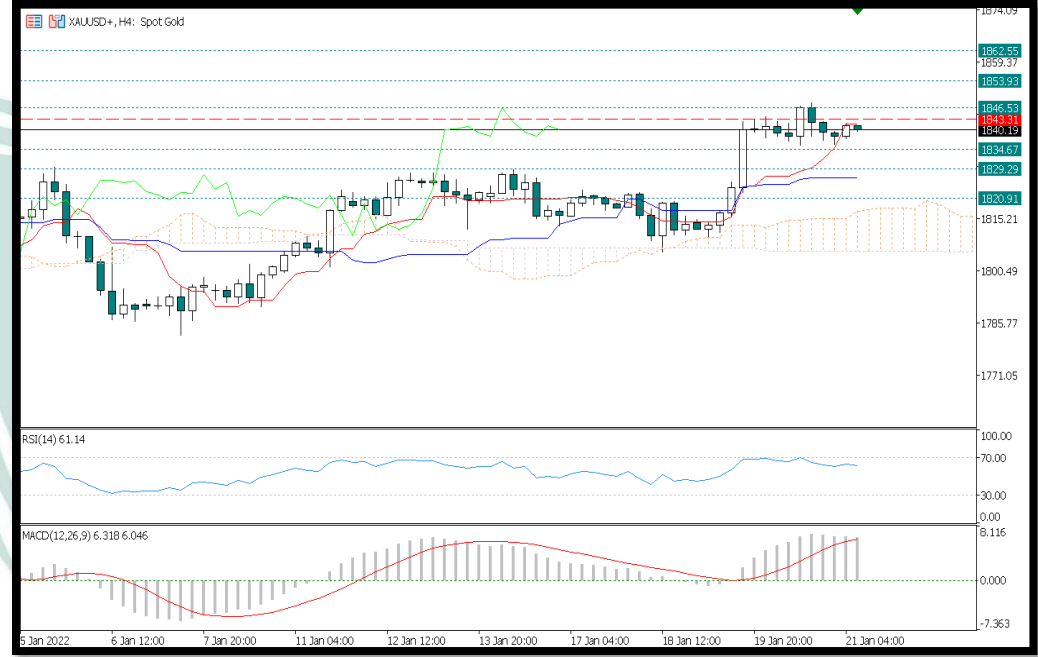
TEKNİK ANALİZ

Altın yatırımcıları Fed toplantısına odaklandı. Yeni güne hafif alıcılı başlayan değerli metalde yukarı yönlü fiyatlanmada 1846 direnci bulunuyor, geri çekilmelerde 1834 desteği belirlenmiştir. Belirtilen seviyelere göre yeni pozisyonlar değerlendirilebilir.

Destek Seviyeleri: 1834 – 1829 - 1820

Direnç Seviyeleri: 1846 – 1853 – 1862

İÇH: **SAT** MACD : **AL** RSI: **AL**



US.OIL

Uzun süredir haftalık bazda yükselişini sürdüren petrol son yedi yılın zirvesini gördükten sonra yönünü aşağı çevirdi.

Gün içinde yaklaşık yüzde 3'lük bir düşüş yaşayan New York vadeli hisse senetleri ve bakır gibi emtialarda yaşanan düşüş sonrası kayıplarının bir kısmını geri aldı.

ABD stoklarında sonra 8 haftadır yaşanan ilk artışı işaret eden ABD resmi verileri ve Beyaz Saray'ın stratejik petrol rezervlerini serbest bırakma hamlesini hızlandırabileceğini gelen açıklamalar düşüş baskısını artırıyor.

"Bu hafta stoklarda kayda değer miktarda artış gördük dolayısıyla biraz geri çekilme yaşamamız sürpriz değil" diyen Australia & New Zealand Banking Group Ltd. Kıdemli Emtia Stratejisti Daniel Hynes , "Yine de temel olarak hiçbir şey değişmedi, görünüm hala oldukça parlak" değerlendirmesinde bulundu.

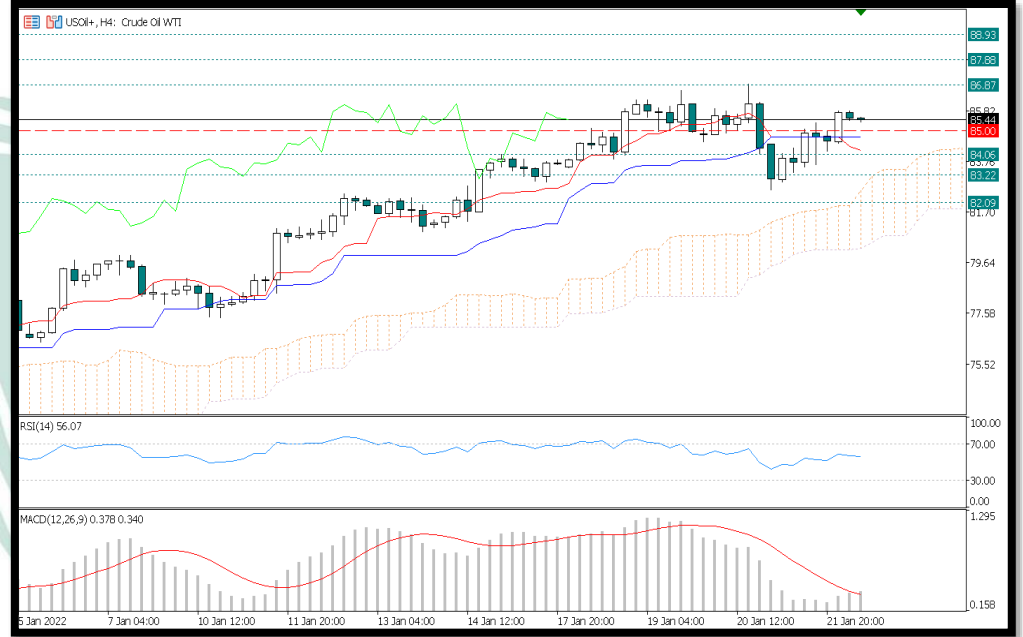
TEKNİK ANALİZ

Piyasaların sıkışacağına dair beklentilerinin artmasıyla 2018 zirvesinde seyrediyor. Yükselişlerde 86,87 direnci takip edilebilir. Geri çekilmelerde 84,06 destek olarak belirlenmiştir. Belirtilen seviyelere göre pozisyonlar değerlendirilebilir.

Destek Seviyeleri: 84,06 – 83,22 – 82,09

Direnç Seviyeleri: 86,87 – 87,88 – 88,93

İÇH: AL MACD : AL RSI: AL



EURUSD

Avrupa Merkez Bankası Başkanı Christine Lagarde, Euro Bölgesi'nde enflasyonun ana yönlendiricisinin artan enerji fiyatları ve arz darboğazları olduğunu ve bu faktörlerin etkilerinde hafifleme olduğunda enflasyonun yavaş yavaş gerileceğini öngördüklerini söyledi. Tedarik zincir problemlerinin yatışmakta olduğuna dair bazı işaretler görmekte olduklarını belirten Lagarde, Euro Bölgesi'nde enflasyonun 2022 yılında gerileceğini savunurken enflasyon oranını yüzde 3,2 olarak ahmin etti. Fransız radyo kanalı Inter'e yaptığı açıklamada Lagarde, Euro Bölgesi'nin ABD'den farklı bir durumda olduğunu da ifade ederek ECB'nin Fed gibi cesur şekilde hareket etmesine ihtiyaç olmadığını vurguladı. Lagarde, "ABD'de ekonomik toparlanma döngüsü Avrupa'nın önünde. Bu nedenle bizim, Fed'in yapacağı öngörülen şekilde hızla hareket etmemize gerek yok" dedi.

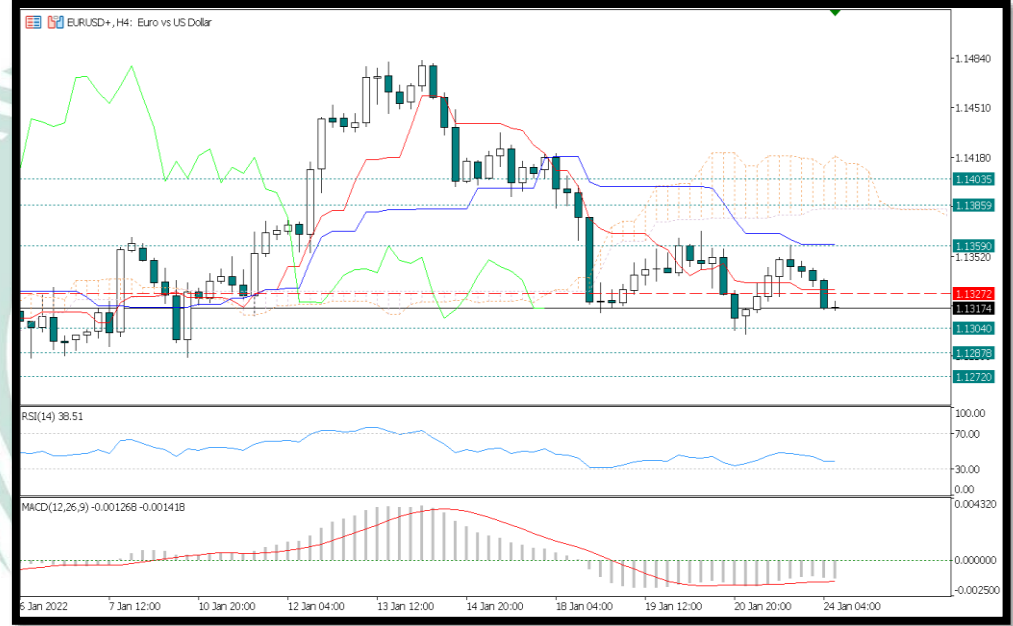
TEKNİK ANALİZ

Parite tekrardan 1,14 seviyesinin altına sarkarken dolar endeksindeki toparlanma ile birlikte satışlar geldi. Geri çekilmelerde edilebilecek destek seviyesi 1,1304 . Direnç seviyesi ise 1,1359 belirlenmiştir. Belirtilen seviyelere yakın pozisyonlar değerlendirilebilir.

Destek Seviyeleri: 1,1304 – 1,1287 – 1,1272

Direnç Seviyeleri: 1,1359 – 1,1385 – 1,1403

İÇH: AL MACD : SAT RSI: AL



GBPUSD

İngiltere İstatistik Ofisi'nin verilerine göre tüketici fiyatları Aralık'ta önceki yıl kıyasla yüzde 5.4 arttı. Bu, Mart 1992'den beri görülen en yüksek seviye. Bloomberg anketine katılan ekonomistlerin medyan tahmini yüzde 5'ti. TÜFE Kasım'da yüzde 5.1 artmıştı. Enflasyon aylık bazda yüzde 0.5 arttı. Gıda ve enerji hariç TÜFE yüzde 4.2 ile 1992'den beri en yüksek seviyeye çıktı. Aylık yükselişte gıda ve alkol dışı içecekler, restoran, otel, mobilya, giyim ve ayakkabı fiyatlarındaki artış etkili oldu. Ulaşım ve motorlu yakıt maliyetleri de arttı. Enflasyondaki yükselişin, İngiltere Merkez Bankası'ndan önümüzdeki ay yeni bir faiz artışını tetikleyebileceği belirtiliyor. Merkez Bankası yetkilileri yılın ilk yarısında enflasyonun yüzde 6'yı aşacağından endişeli. Banka bu nedenle geçen ay pandeminin başından beri ilk kez faiz artışına gitmişti.

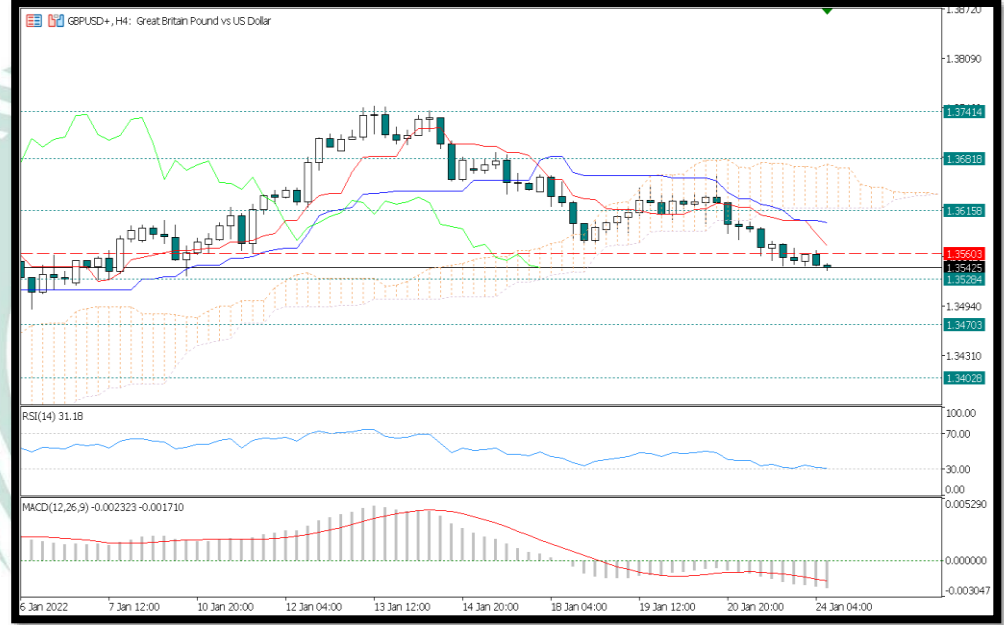
TEKNİK ANALİZ

GBPUSD paritesinde Aralık ayından beri yatay-yukarı fiyatlanmasına devam ederken yeni güne satıcılı başladı ve 1,3750 seviyelerinden gelen satışlar ile destek seviyesine kadar geri çekildi. Geri çekilmelerde, 1,3528 destek konumunda. Yükselişlerde 1,3615 direnç olarak belirlenmiştir. Belirtilen seviyelere göre pozisyonlar değerlendirilebilir.

Destek Seviyeleri: 1,3528 – 1,3470 – 1,3402

Direnç Seviyeleri: 1,3615 – 1,3681 – 1,3741

İÇH: AL MACD : SAT RSI: AL



USDJPY

Japonya'da genellikle 7/24 ve yaygın şekilde hizmet veren market satışları iki aylık düşüşün ardından Aralık ayında yükseldi.

Japonya Franchise Derneği (JFA) tarafından açıklanan verilere göre, karşılaştırılabilir market satışları (vergi hariç) Aralık ayında geçen yılın aynı ayına göre yüzde 3,6 artarak 971,5 milyar yen oldu.

Toplam market satışları yıllık yüzde 3,2 artışla 932,6 milyar yen olarak gerçekleşti.

Market sayısı yıllık yüzde 0,05 artışla 55 bin 950'a çıktı.

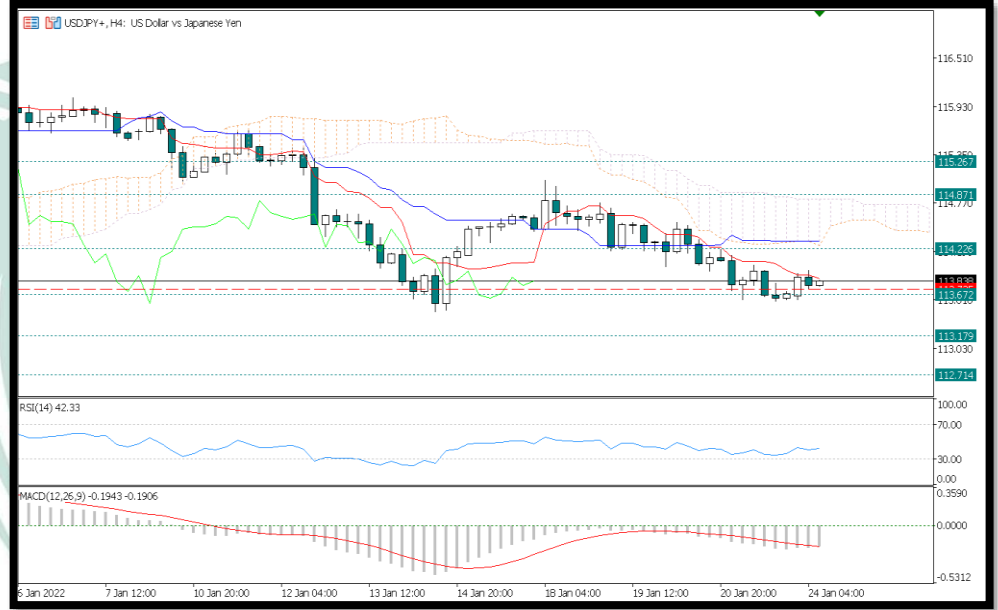
TEKNİK ANALİZ

Dolar endeksindeki yükseliş parite tarafında alıcıları tekrardan toparlayarak yukarı yönlü hareket getirdi. Japonyada değişmeyen faiz oranları ve gevşek para politikası Yen'in zayıflamasına neden olurken USDJPY paritesinde yukarı yönlü ataklarda 114,226 direnç olarak belirlenmiştir. Geri çekilmelerde 113,672 destek seviyesidir. Belirtilen seviyelere yakın pozisyonlar değerlendirilebilir.

Destek Seviyeleri: 113,672 – 113,179 – 112,714

Direnç Seviyeleri: 114,226 – 114,871 – 115,267

İÇH: AL MACD : SAT RSI: AL



BTCUSD

İran Merkez Bankası (CBI), bankadan bir yetkilinin daha fazla ayrıntı vermeden yaptığı açıklamada, ulusal kripto para birimini yakın gelecekte bir pilot aşamada başlatmayı planladığını duyurdu. Bununla birlikte, CBI Bilgi Teknolojisi İşlerinden Sorumlu Başkan Yardımcısı Mehran Moharamian, bankanın tutarsızlıkları çözmek ve kaynakları merkezileştirmek için kripto para birimleri gördüğünü belirtti. Ona göre, kripto para birimleri son zamanlarda birçok ülkeye fayda sağlamaya başladı.

İran Merkez Bankası'nın ülke bankacılık otomasyonu ve ödeme hizmetleri ağını yürütmekten sorumlu yürütme kolu olan Informatics Services Corporation, 2018'de ulusal bir kripto para birimi geliştirmekle görevlendirildi. Yetkililer daha sonra İran kripto para biriminin Hyperledger Fabric platformu kullanılarak oluşturulduğunu belirtti. Bu bir blockchain çerçeve uygulamasıdır ve Hyperledger Company'nin Linux Vakfı tarafından barındırılan projelerinden biridir.

TEKNİK ANALİZ

Bitcoinde 50 günlük hareketli ortalaması 200 günlük hareketli ortalamasını aşağı yönlü keserken kripto paranın fiyatı da 40000 doların altında fiyatlanması satış baskısını daha da artırıyor. Gün içerisinde alt tarafta, 33,260 destek olarak belirlenmiştir Yukarı yönlü hareketlerde 37877 direnci belirlenmiştir. Satış baskısının devam ettiği kripto piyasasında belirtilen seviyelere yakın pozisyonlar değerlendirilebilir.

Destek Seviyeleri: 33,260 – 31594 – 29500

Direnç Seviyeleri: 37877 – 39856 – 41646

İÇH: AL MACD : SAT RSI: SAT



ETHUSD

Ethereum üzerindeki USDC arzı, ilk kez USDT arzını geride bıraktı. The Block'ın dikkat çektiği Etherscan verilerine göre, Ethereum ağındaki USDT stablecoininin toplam arzı, ilk kez rakip stablecoin USDT'nin toplam arzını geride bıraktı. Ethereum üzerindeki USDC arzı 39.92 milyar iken, USDT'nin 39.82 milyar seviyesinde kaldı. Ancak genel anlamda USDT'nin toplam arzı, USDC'nin arzının hala çok üzerinde yer alıyor.

USDT'nin şirketi Tether'in, giderek daha fazla oranda fon dondurmaya başlaması da bir diğer neden olarak eklenebilir. Tether, bu haftanın başında 160 milyon doların üzerinde USDT tutan 3 Ethereum adresini engelledi. Daha önce aktardığımız üzere, şirket geçtiğimiz haftalarda da 1 milyon dolar değerinde USDT'ye sahip olan bir başka Ethereum adresini engellemiştir. Tether sözcüsü konu ile ilgili olarak ise, şirketin dolandırıcılık, hack gibi konularda düzenleyicilerle iletişimde olduğunu söyledi.

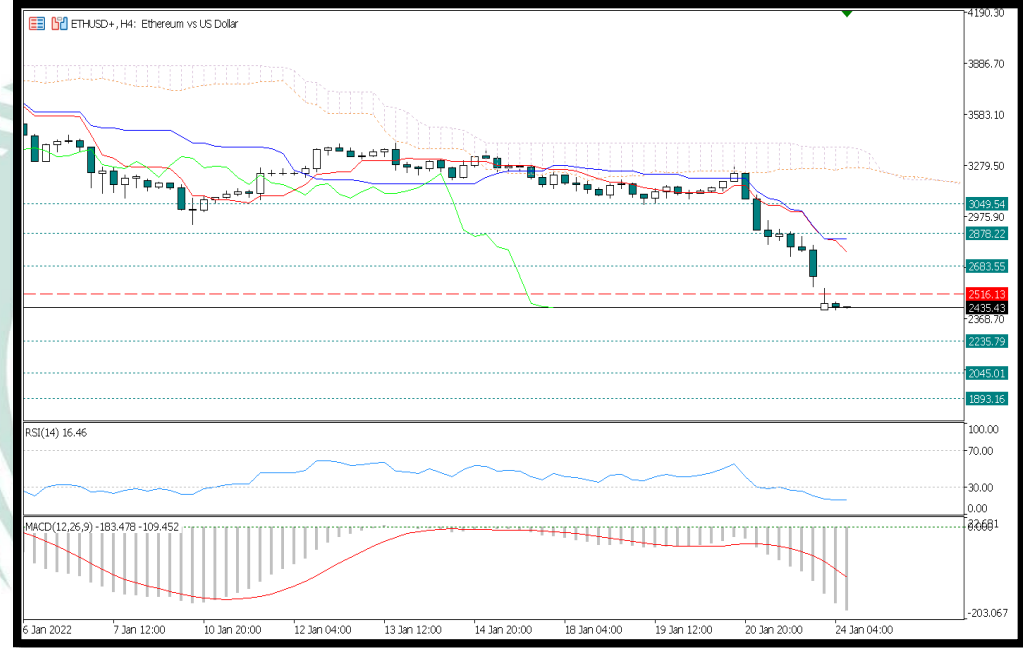
TEKNİK ANALİZ

Ethereum'da ana yükseliş trendinin altına sarktı ve satışlar devam ediyor. ETH'de için gün içi destek seviyesi 2235, direnç seviyesi ise 2683. Teknik açıdan da zayıf bulunan Ethereum'da satış yönünde kısa stoplu pozisyonlar düşünülebilir. Belirtilen seviyelere göre pozisyonlar değerlendirilebilir.

Destek Seviyeleri: 2235 – 2045 – 1893

Direnç Seviyeleri: 2683 – 2878 – 3049

İÇH: **AL** MACD : **SAT** RSI: **SAT**



XRPUSD

Fox Business'ın önde gelen gazetecisi ve yapımcısı Eleanor Terrett, yakın tarihli bir tweet'te 13 Haziran 2018'de Menkul Kıymetler ve Borsa Komisyonu avukatlarının XRP'yi araştırdığını ve onu menkul kıymet olarak görmediğini belirtti. Bu, SEC'in Kurumsal Finansman Bölümü eski başkanı William Hinman'ın Ripple ve XRP hakkındaki ünlü konuşmasından önce gerçekleşti. Bu bilgi Terrett'e Crypto-Law.US'un kurucusu John Deaton tarafından verildi. Gazeteci şimdi o zamandan bu yana geçen iki yıl içinde nelerin değişebileceğini düşünüyor ve bugünün ilerleyen saatlerinde bir başka önde gelen Fox Business gazetecisi Charles Gasparino ile bu konuyla ilgili daha fazla ayrıntı vaat ediyor. Aralık 2020'nin sonlarında, SEC başkanı Jay Clayton, Ripple Labs ve en üst düzey yöneticilerinden ikisine karşı yasal bir dava başlattı: kurucu ortak ve eski şef Chris Larsen ve Ripple Labs'ın mevcut başkanı Brad Garlinghouse.

TEKNİK ANALİZ

Ripple'de satışlar devam ederken MACD bar boyları sıfırın altında uzayıp olumsuz tarafa geçti. XRP için gün içi önemli destek seviyesi 0,57 direnç seviyesi ise 0,64 olarak belirlenmiştir. Belirtilen seviyelere göre pozisyonlar değerlendirilebilir.

Destek Seviyeleri: 0,57 – 0,52 – 0,47

Direnç Seviyeleri: 0,64 – 0,68 – 0,72

İÇH: AL MACD : SAT RSI: SAT



EOSUSD

ABD Menkul Kıymetler ve Borsa Komisyonu (SEC), MicroStrategy şirketinin Bitcoin'i muhasebeleştirme yöntemini reddetti.

Bloomberg'in son dakika olarak geçtiği habere göre kurum, MicroStrategy'nin Bitcoin'in sert fiyat salınımlarını yatırımcılara sunduğu resmi olmayan muhasebe hesaplamalarından hariç tutamayacağını söyledi.

Haberde, 2020 yılı itibari ile Bitcoin satın almaya başlayan kurumsal yazılım devinin ABD'nin genel kabul görmüş muhasebe ilkelerine uymayan hesaplamalar kullandığı, SEC'nin ise buna karşı çıktığı belirtildi.

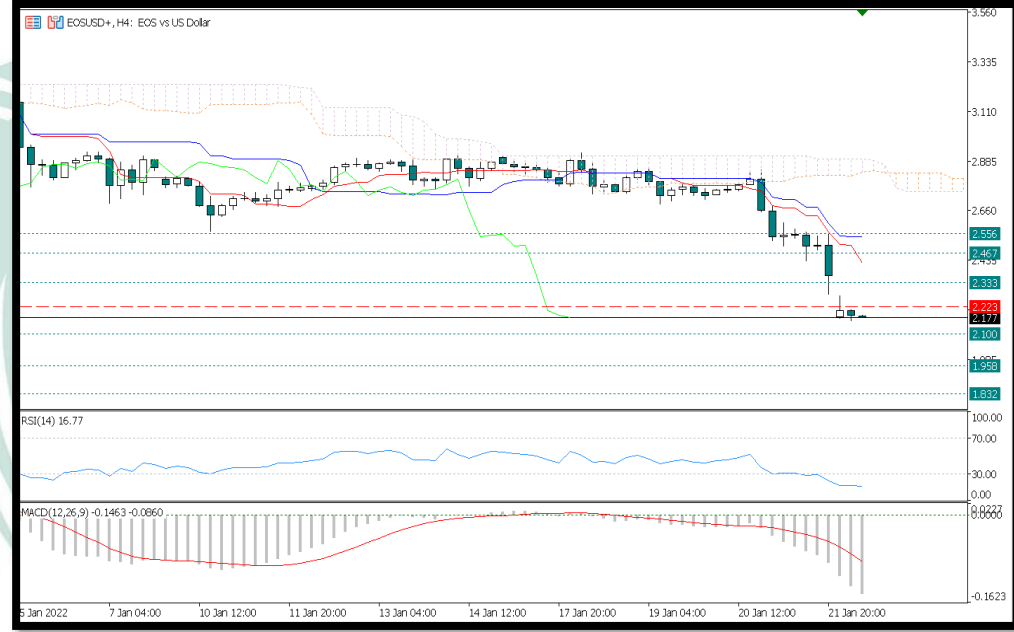
TEKNİK ANALİZ

EOS, kripto paralardaki satış baskısı kısmen geçerken Eos tarafında yatay fiyatlanma yerini satışlara bıraktı. 2,23 seviyesinin hemen altında fiyatlanan ve bu seviye sonrasındaki yükselişlerde karşılaşıcağımız direnç seviyesi 2,33 olarak belirlenmiştir. Belirtilen seviyelere yakın pozisyonlar değerlendirilir.

Destek Seviyeleri: 2,10 – 1,95 – 1,83

Direnç Seviyeleri: 2,33 – 2,46 – 2,55

İÇH: **AL** MACD : **SAT** RSI: **SAT**



RİSK BİLDİRİMİ

Kaldıraçlı alım satım sistemi yüksek getiri ile birlikte yüksek riski de beraberinde getirmektedir. Kaldıraçlı işlem, yatırımcıların hesaplarına aktarmış oldukları düşük teminatlarla, teminat miktarının belirli bir katına kadar işlem yapmalarına imkân veren, piyasa ile aynı yönde hareket edilmesi durumunda yüksek getiri elde edilmesine olanak sağlarken, tersi durumda ise paranızın tamamını yitirmenize sebep olabilen finansal bir mekanizmadır.

Kaldıraçlı alım satım işlemlerinde, taşınan pozisyonun değeri ile ilgili semboldeki fiyat hareketlerine duyarlıdır. Kaldıraç etkisiyle birlikte, fiyatlanmalardaki dalgalanmalar nedeniyle oluşabilecek kar veya zarar tutarı artabilmektedir. Kaldıraçlı Forex işlemi yapmak her yatırımcı için uygun olmayabilir.