



**GKMAX**

## DAX

Düsseldorf Her biri büyük bir ekisi ile birkaç işlem gününden sonra , Dax Salı günü istikrar kazandı. Yüzde 0.8 artışla 15.124 puandan kapandı . Ancak bunun bir toparlanma rallisinin başlangıcı olup olmadığı şüpheli. Son zamanlarda, Dax 15.000 puanın altına kısa bir düşüşün ardından birkaç kez kısa vadeli bir yükseliş başlattı. Örneğin, önde gelen Alman endeksinin 16.290 puanlık rekor seviyeye ulaştığı Ekim ayında. Dax ayrıca Pazartesi ve Salı günleri geçici olarak bu işaretin altına düştü. Ancak mevcut düşüş eğilimini sona erdirmek için 16.000 puanın üzerindeki kurslar gerekli olacaktır. Bu şu anda pek olası görünmüyor. HSBC Almanya'dan Jörg Scherer'e göre , en azından 15.000 puanın ilk etapta tutacağına dair bir umut var. Ek olarak, önümüzdeki günlerde bir rahatlama rallisi, yani bozulmamış bir düşüş trendi içinde yükselen fiyatlar olabilir.

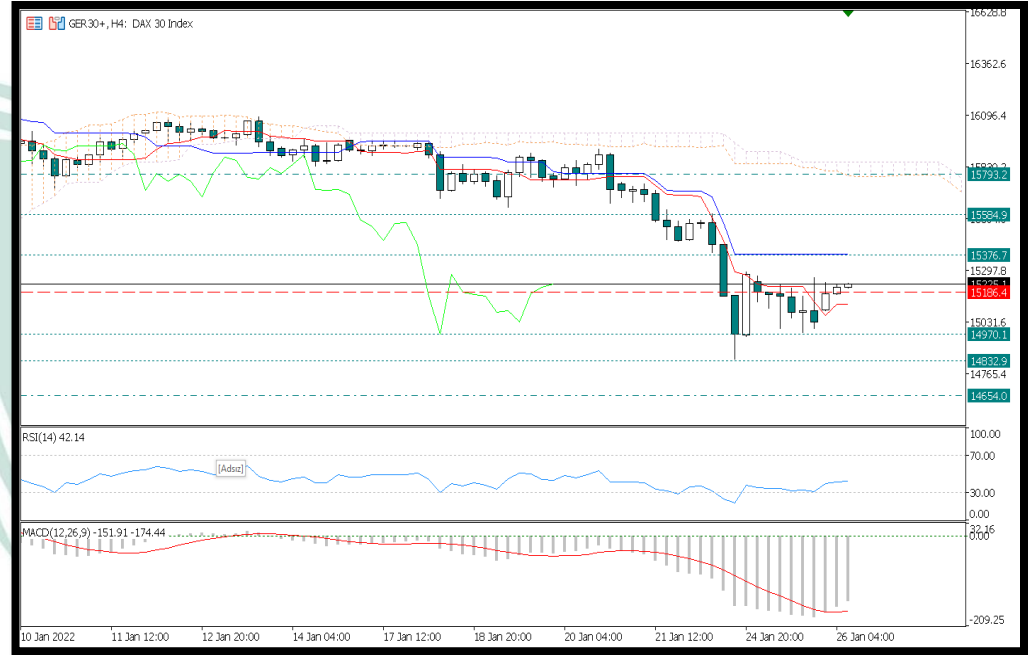
## TEKNİK ANALİZ

Dax endeksinde geçtiğimiz haftadan başlayan satışlar devam ediyor. Bu seviyelerden gelecek tepki alımlarıyla 15376 direnç seviyesine kadar yükselişler görülebilir. Geri çekilmelerde ilk destek seviyesi 14970 olarak belirlenmiştir. Teknik görünüm negatif devam edeceği yönündedir. Belirtilen seviyelere göre pozisyonlar değerlendirilebilir.

**Destek Seviyeleri: 14970 – 14832 - 14654**

**Direnç Seviyeleri: 15376 – 15584 – 15793**

İÇH: AL MACD : SAT RSI: AL



## NAS100

Teknoloji ve yazılım devi Microsoft, geçen yılın ekim-aralık döneminde net kar ve gelirinin arttığını duyurdu. Buna göre, şirketin net karı, geçen yılın ekim-aralık döneminde bir önceki yılın aynı dönemine kıyasla yüzde 21 artarak 18,8 milyar dolara yükseldi. Firmanın net karı bir önceki yılın aynı döneminde 15,5 milyar dolar olmuştu. Şirketin hisse başına karı da bu dönemde 2,03 dolardan 2,48 dolara yükseldi. Söz konusu dönemde Microsoft'un geliri ise 43,1 milyar dolardan 51,7 milyar dolara çıkarak yüzde 20'lik bir artış gösterdi.

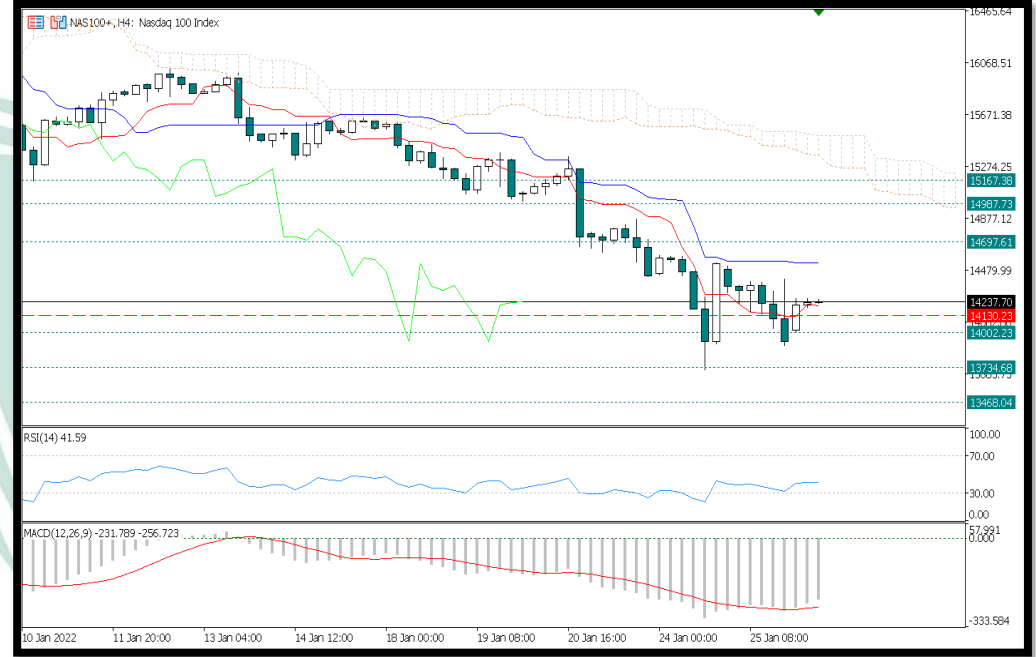
### TEKNİK ANALİZ

Para politikasındaki sıkılaşmaya gidileceğine yönelik sözlü söylemler endekslerde satışları getirdi. Teknoloji hisselerindeki satıcılar sevir endekste satış baskısını artırıyor. Yukarı yönlü ataklarda 14697 direnci bulunurken bu seviyenin üzerinde kalıcılık sağlaması yükselişleri beraberinde getirebilir. Geri çekilmelerde 14002 destek olarak belirlenmiştir. Bugün gerçekleşecek FOMC toplantısı endekslere üzerinde hareketliliğe neden olacaktır.

**Destek Seviyeleri: 14002 – 13734 - 13468**

**Direnç Seviyeleri: 14697 – 14987 – 15167**

İÇH: AL    MACD : SAT    RSI: AL



Altın fiyatları, Fed toplantısı öncesinde 1.850 doların üzerine tırmandıktan sonra geriledi. Gram altın ise küresel altın fiyatlarındaki yükselişten destek bularak dün 800 TL'nin üzerine tırmandıktan sonra düşüş yaşadı.

Federal Açık Piyasa Komitesi (FOMC) salı ve çarşamba günü toplanarak Ocak ayı için faiz kararını açıklayacak. Bloomberg anketine katılan ekonomistler Fed'in bu toplantıda Mart ayındaki faiz artırımının sinyalini vermesini beklediklerini belirtti.

Goldman Sachs ise Fed'in politika faizini Wall Street'in beklediğinden daha agresif bir şekilde artırma riski olduğunu söyledi. Goldman Sachs Baş Ekonomisti Jan Hatzius, haftasonu müşterileriyle paylaştığı bir notta Mart, Haziran, Eylül ve Aralık'ta olmak üzere 4 adet faiz artırımını beklediklerini söyledi.

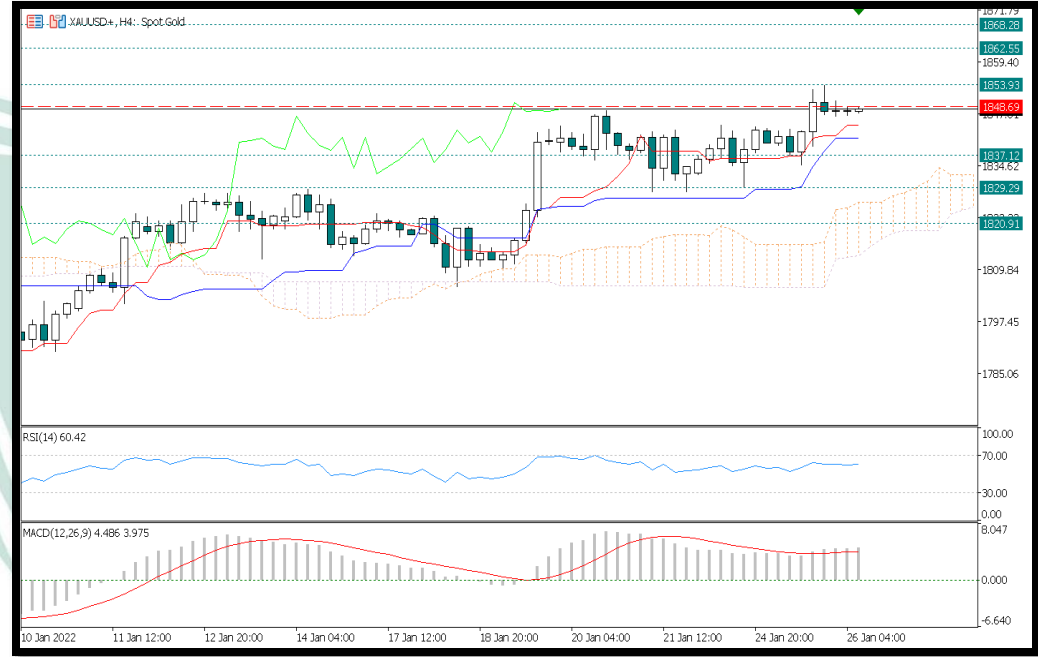
## TEKNİK ANALİZ

Altın yatırımcıları bugün açıklanacak Fed faiz kararına odaklanırken, altın fiyatları salı günü Kasım ayından bu yana ilk defa 1.850 doları geçti. Yukarı yönlü fiyatlanmada 1853 direnci bulunuyor, geri çekilmelerde 1837 desteği belirlenmiştir. Belirtilen seviyelere göre yeni pozisyonlar değerlendirilebilir.

**Destek Seviyeleri: 1837 – 1829 - 1820**

**Direnç Seviyeleri: 1853 – 1862 – 1868**

İÇH: **SAT**    MACD : **AL**    RSI: **AL**



## US.OIL

Uzun süredir haftalık bazda yükselişini sürdüren petrol son yedi yılın zirvesini gördükten sonra yönünü aşağı çevirdi.

Gün içinde yaklaşık yüzde 3'lük bir düşüş yaşayan New York vadeli hisse senetleri ve bakır gibi emtialarda yaşanan düşüş sonrası kayıplarının bir kısmını geri aldı.

ABD stoklarında sonra 8 haftadır yaşanan ilk artışı işaret eden ABD resmi verileri ve Beyaz Saray'ın stratejik petrol rezervlerini serbest bırakma hamlesini hızlandırabileceğini gelen açıklamalar düşüş baskısını artırıyor.

"Bu hafta stoklarda kayda değer miktarda artış gördük dolayısıyla biraz geri çekilme yaşamamız sürpriz değil" diyen Australia & New Zealand Banking Group Ltd. Kıdemli Emtia Stratejisti Daniel Hynes , "Yine de temel olarak hiçbir şey değişmedi, görünüm hala oldukça parlak" değerlendirmesinde bulundu.

## TEKNİK ANALİZ

Petrol yatırımcıların Rusya'nın Ukrayna'yı işgal etme ihtimalini ve ABD'nin parasal sıkılaşma politikasını da değerlendirmesiyle beklenti yukarı yönlü kalmayı sürdürüyor. Yükselişlerde 85,26 direnci takip edilebilir. Geri çekilmelerde 83,22 destek olarak belirlenmiştir. Belirtilen seviyelere göre pozisyonlar değerlendirilebilir.

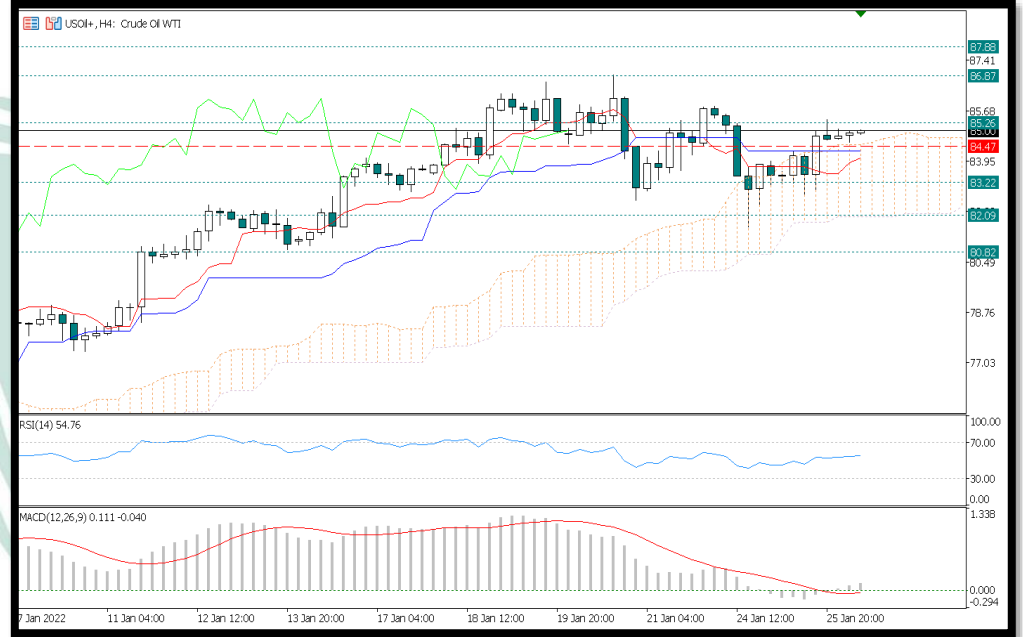
**Destek Seviyeleri: 83,22 – 82,09 – 80,32**

**Direnç Seviyeleri: 85,26 – 86,87 – 87,88**

İÇH: AL

MACD : SAT

RSI: AL



## EURUSD

Almanya'nın Ifo araştırma enstitüsü Alman ekonomisinde iş dünyası güven endeksinin Ocak ayında 95.7 ile bir önceki aya göre arttığını açıkladı. Reuters anketine katılan ekonomistler verinin 94.7 seviyesinde olacağını tahmin ediyorlardı. Bir önceki ay 94.7 olarak açıklanan Aralık verisi 94.8 olarak revize edildi.

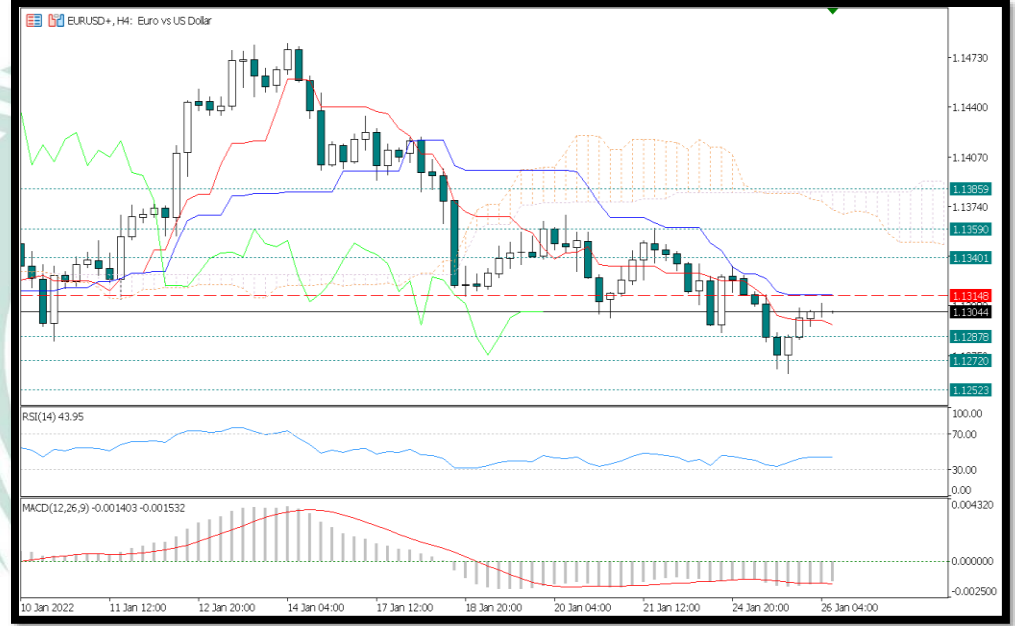
## TEKNİK ANALİZ

Parite tekrardan 1,13 seviyesinin altına sarkarken dolar endeksindeki satışlar devam ediyor. İlk destek seviyesine kadar gerileyen paritede desteğimizi yitirmemiz durumunda geri çekilmelerde ikinci destek seviyesi 1,1272 . Direnç seviyesi ise 1,1340 belirlenmiştir. Belirtilen seviyelere yakın pozisyonlar değerlendirilebilir.

**Destek Seviyeleri: 1,1287 – 1,1272 – 1,1252**

**Direnç Seviyeleri: 1,1340 – 1,1359 – 1,1385**

İÇH: AL    MACD : SAT    RSI: AL



## GBPUSD

İngiltere Ulusal İstatistik Ofisi verilerine göre Kasım ayında İngiltere ekonomisi pandemi öncesindeki büyüklüğünü ulaştı. Kasım ayında İngiltere ekonomisi yüzde 0.9 büyüdü. Ekim ayında büyüme yüzde 0.2 olmuştu. GSYH kasım ayıyla beraber Şubat 2020'nin yüzde 0.7 üzerine çıktı. Pandeminin başlangıcı Mart 2020 olarak kabul ediliyor.

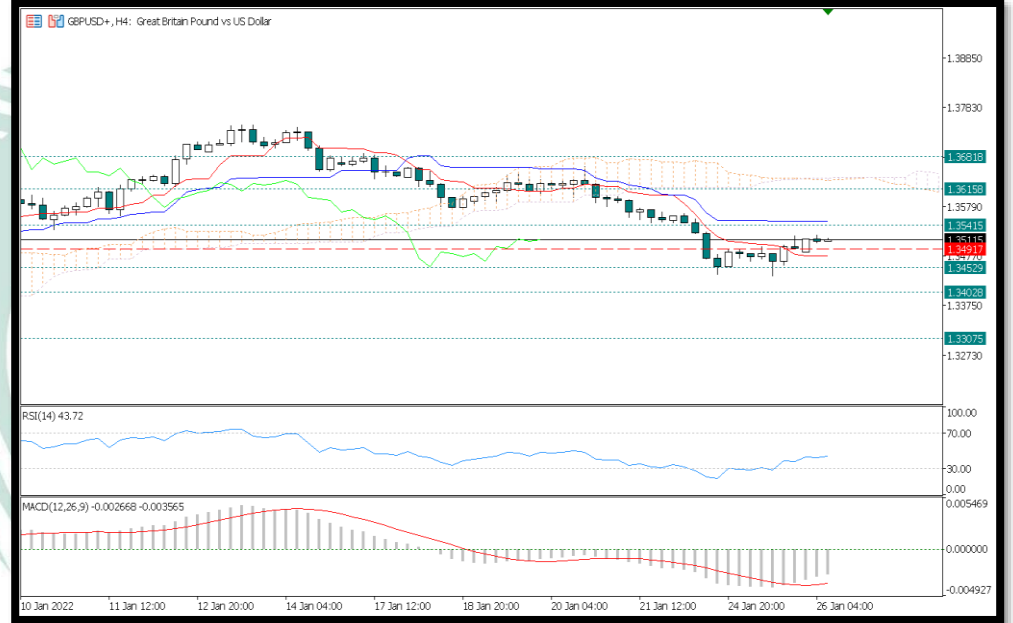
### TEKNİK ANALİZ

GBPUSD paritesinde Aralık ayından beri yatay-yukarı fiyatlanmasına devam ederken yeni haftada satıcı seyrizliyor ve 1,3750 seviyelerinden gelen satışlar ile destek seviyesine kadar geri çekildi. Geri çekilmelerde, 1,3452 destek konumunda. Yükselişlerde 1,3541 direnç olarak belirlenmiştir. Belirtilen seviyelere göre pozisyonlar değerlendirilebilir.

**Destek Seviyeleri: 1,3452 – 1,3402 – 1,3307**

**Direnç Seviyeleri: 1,3541 – 1,3615 – 1,3681**

İÇH: AL      MACD : SAT      RSI: AL



## USDJPY

Japonya'da hükümet Okinawa, Yamaguchi ve Hiroşima eyaletlerinde 9 Ocak itibariyle yarı OHAL uygulamasının hayata geçirildiğini duyurmuş, geçtiğimiz Cuma ise Tokyo ve çevresindeki Saitama, Chiba ve Kanagawa eyaletlerinin yanı sıra Gifu, Aichi, Mie, Kumamoto, Kagawa, Gunma, Niigata Miyazaki ve Nagasaki de karar kapsamına alınmıştı. Japonya Başbakanı Fumio Kishida ise yarı OHAL tedbirinin etkinliğine dikkat çekerek, "Vaka artış hızı halihazırda yarı OHAL altında olan bazı bölgelerde açıkça yavaşlıyor" ifadelerini kullanmıştı. Temel hedeflerinin insan trafiğini azaltmak olduğunu hatırlatan Kishida, toplumdan anlayış ve iş birliği talep etmişti.

Japonya'da bugün doğrulanan rekor sayıdaki 62 bin 612 vaka ülke geneli Covid-19 vakalarının toplamını 2 milyon 288 bin 362'ye taşıdı. Ülkede 39 kişinin daha yaşamını yitirmesiyle can kaybı sayısı da 18 bin 580'e ulaştı.

## TEKNİK ANALİZ

Dolar endeksindeki yükseliş parite tarafında alıcıları tekrardan toparlayarak yukarı yönlü hareket getirdi. Japonyada değişmeyen faiz oranları ve gevşek para politikası Yen'in zayıflamasına neden olurken USDJPY paritesinde yukarı yönlü ataklarda 114,226 direnç olarak belirlenmiştir. Geri çekilmelerde 113,672 destek seviyesidir. Belirtilen seviyelere yakın pozisyonlar değerlendirilebilir.

**Destek Seviyeleri: 113,672 – 113,179 – 112,714**

**Direnç Seviyeleri: 114,226 – 114,871 – 115,267**

İÇ: AL    MACD : SAT    RSI: AL





## BTCUSD

Bitcoin haftaya Nasdaq ve küresel piyasaların genelinde yaşanan sert düşüşle başladıktan sonra Nasdaq'ın günü hafif pozitifte dönerek kapatmasıyla 36 bin doların üzerine tırmandı. Küresel risk iştahının azalması ve jeopolitik endişelerin artmasıyla piyasalar düşerken, Nasdaq ile korelasyonu son aylarda giderek yükselen Bitcoin de kayıplardan etkilendi. Pazartesi günü 33 bin doların altına gerileyen Bitcoin, piyasalardaki rüzgarın tersine dönmesiyle beraber akşam saatlerinde hızlı bir yükseliş kaydetti. Bitcoin'in Nasdaq ile olan korelasyonunun yükselmesi de kripto paranın geleneksel piyasalardaki hareketlerden giderek daha fazla etkilendiği anlamına geliyor. Böylece Ukrayna üzerinden ABD ile Rusya arasındaki gerginliğin artması küresel risk iştahını baskılayarak Bitcoin fiyatlarını da aşağı yönlü etkilemiş oldu.

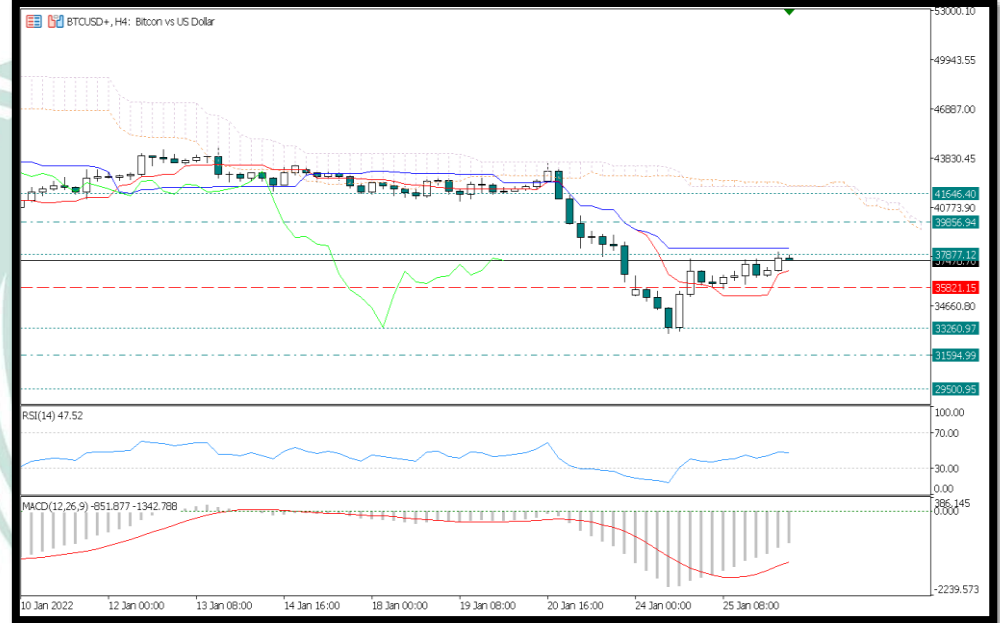
## TEKNİK ANALİZ

Bitcoinde 33000 seviyelerine kadar geri çekilmeler görüldükten sonra bu seviyeden gelen alımlar ile yükselişe geçse de henüz satış baskısının geçtiğini söyleyemeyiz. Gün içerisinde alt tarafta, 33260 destek olarak belirlenmiştir Yukarı yönlü hareketlerde 37877 direnci belirlenmiştir. Satış baskısının devam ettiği kripto piyasasında belirtilen seviyelere yakın pozisyonlar değerlendirilebilir.

**Destek Seviyeleri: 33260 – 31594 – 29500**

**Direnç Seviyeleri: 37877 – 39856 – 41646**

İÇH: AL    MACD : SAT    RSI: AL



## ETHUSD

Tüccar tarafından paylaşılan gözleme göre, Ethereum Vakfı tarafından Ether'lerin (ETH) son satışı, ikinci kripto para biriminin fiyatının tarihi zirvesine denk geldi. U.Today tarafından kapsandığı üzere, yukarıda bahsedilen işlem 11 Kasım günü 14:56'da (UTC) gerçekleşti. Ethereum Vakfı, Kraken ağır siklet CEX'te satış yapmak için 90 milyon doları Ether'e taşıdı. İşlem kaydedildiğinde Ethereum 4.810 dolardan el değiştireyordu. Böylece ETH, EF temsilcileri tarafından ustaca "satılan" yerel zirveden %50'den fazla düştü. Analist, bunun Ethereum Vakfı'nın Ethereum (ETH) fiyat dalgalanmalarının tepesinde veya yakınında ilk kez para kazanmadığını vurguladı.

### TEKNİK ANALİZ

Ethereum'da ana yükseliş trendinin altına sarktı ve satışlar devam ediyor. ETH'de için gün içi destek seviyesi 2235, direnç seviyesi ise 2683. Teknik açıdan da zayıf bulunan Ethereum'da satış yönünde kısa stoplu pozisyonlar düşünülebilir. Belirtilen seviyelere göre pozisyonlar değerlendirilebilir.

**Destek Seviyeleri: 2235 – 2045 – 1893**

**Direnç Seviyeleri: 2683 – 2878 – 3049**

İÇH: **AL**    MACD : **SAT**    RSI: **SAT**



## XRPUSD

Bay Garlinghouse, kripto dolandırıcılığı konusundaki PSA'sını tekrarlamak için Twitter'a gitti. Ona göre, kripto dolandırıcılığında bir artış XRP topluluğunu hedefliyor.

Bay Garlinghouse'a göre, katılımcılarının XRP yatırımlarını "yeniden ikiye katlamayı" (özel bir adrese gönderilen her XRP için iki XRP geri göndermeyi) vaat eden tüm promosyon kampanyaları bariz dolandırıcılıktır.

Ne kendisi ne de şirketi Ripple bu tür promosyonlar düzenlememektedir. Bu nedenle, bunlardan yararlanmaya yönelik her girişim maddi kayıplarla sonuçlanacaktır.

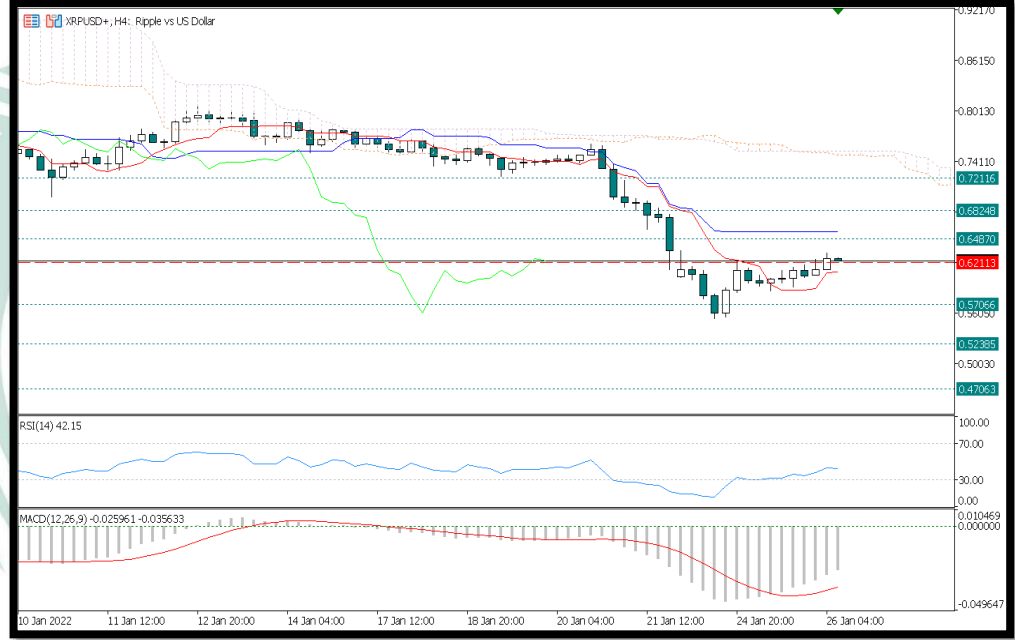
## TEKNİK ANALİZ

Ripple'de satışlar devam ederken MACD bar boyları sıfırın altında uzayıp olumsuz tarafa geçti. XRP için gün içi önemli destek seviyesi 0,57 direnç seviyesi ise 0,64 olarak belirlenmiştir. Belirtilen seviyelere göre pozisyonlar değerlendirilebilir.

**Destek Seviyeleri: 0,57 – 0,52 – 0,47**

**Direnç Seviyeleri: 0,64 – 0,68 – 0,72**

İÇH: AL    MACD : SAT    RSI: AL



## EOSUSD

Dünyanın en büyük yatırım bankalarından biri olan Bank of America'ya göre, ABD en sonunda kendi CBDC'sini çıkarma yoluna başvuracak. Banka analistleri sabit coin kullanımının da önümüzdeki yıllarda ciddi şekilde artacağı yorumunu yaparken, dijital varlık teknolojisinin finansal kurumlar tarafından da benimseneceğini belirttiler.

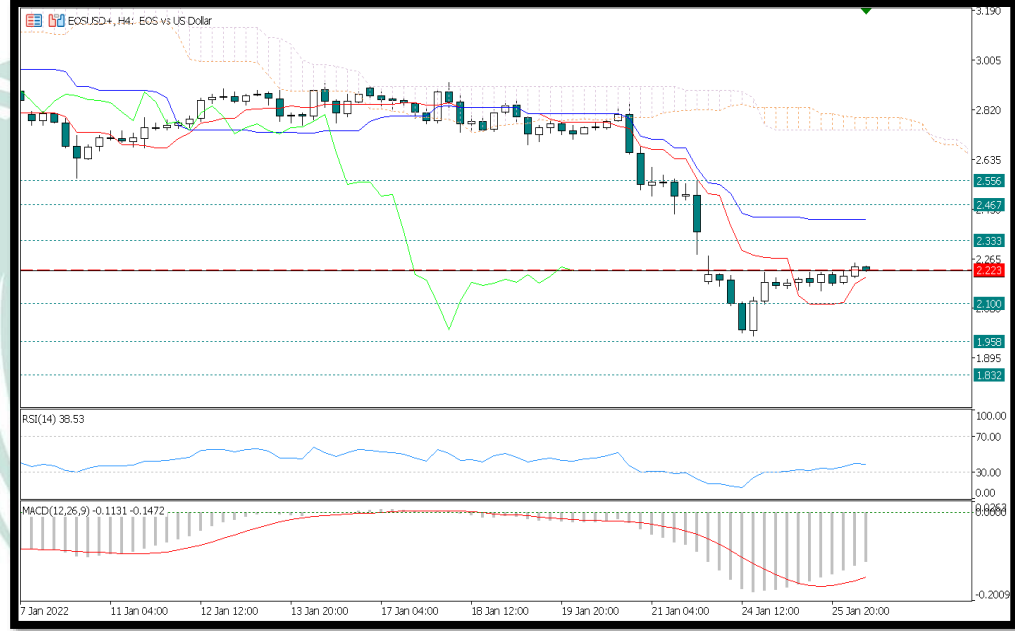
ABD medyasından Bloomberg'in geçtiği habere göre BoA'nın kripto para analistleri Andrew Moss ve Alkesh Shah, 24 Ocak tarihli bir değerlendirme raporunda, sabit coin benimsenmesinin ciddi şekilde artmasını beklediklerini belirttiler.

## TEKNİK ANALİZ

EOS, kripto paralardaki satış baskısı kısmen geçerken Eos tarafında yatay fiyatlanma yerini satışlara bıraktı. 2,23 seviyesinin hemen altında fiyatlanan ve bu seviye sonrasındaki yükselişlerde karşılaşıcağımız direnç seviyesi 2,33 olarak belirlenmiştir. Belirtilen seviyelere yakın pozisyonlar değerlendirilir.

**Destek Seviyeleri: 2,10 – 1,95 – 1,83**  
**Direnç Seviyeleri: 2,33 – 2,46 – 2,55**

İÇH: AL    MACD : SAT    RSI: AL



## RİSK BİLDİRİMİ

Kaldıraçlı alım satım sistemi yüksek getiri ile birlikte yüksek riski de beraberinde getirmektedir. Kaldıraçlı işlem, yatırımcıların hesaplarına aktarmış oldukları düşük teminatlarla, teminat miktarının belirli bir katına kadar işlem yapmalarına imkân veren, piyasa ile aynı yönde hareket edilmesi durumunda yüksek getiri elde edilmesine olanak sağlarken, tersi durumda ise paranızın tamamını yitirmenize sebep olabilen finansal bir mekanizmadır.

Kaldıraçlı alım satım işlemlerinde, taşınan pozisyonun değeri ile ilgili semboldeki fiyat hareketlerine duyarlıdır. Kaldıraç etkisiyle birlikte, fiyatlanmalardaki dalgalanmalar nedeniyle oluşabilecek kar veya zarar tutarı artabilmektedir. Kaldıraçlı Forex işlemi yapmak her yatırımcı için uygun olmayabilir.