



GKMAX

DAX

Düsseldorf Alman borsasındaki durum hafta ortasında önemli ölçüde rahatladı. Ticaretin sonunda , Dax yüzde 2,2'lik bir artışla 15.459'a yükseldi. Günün en yüksek seviyesi 15.524 puandı. Borsa barometresi böylece Salı günü üst üste ikinci gün savunulan 15.000 puanlık önemli işaretten uzaklaştı. Görünüşe göre bu markayı satın almak için hala canlı bir ilgi var. Salı günü 15.000 puanın altında 14.979 puana düşüş 20 dakikadan az sürdü , öncü endeks seansı yüzde 0.8 güçlenerek 15.124 puanda tamamladı.

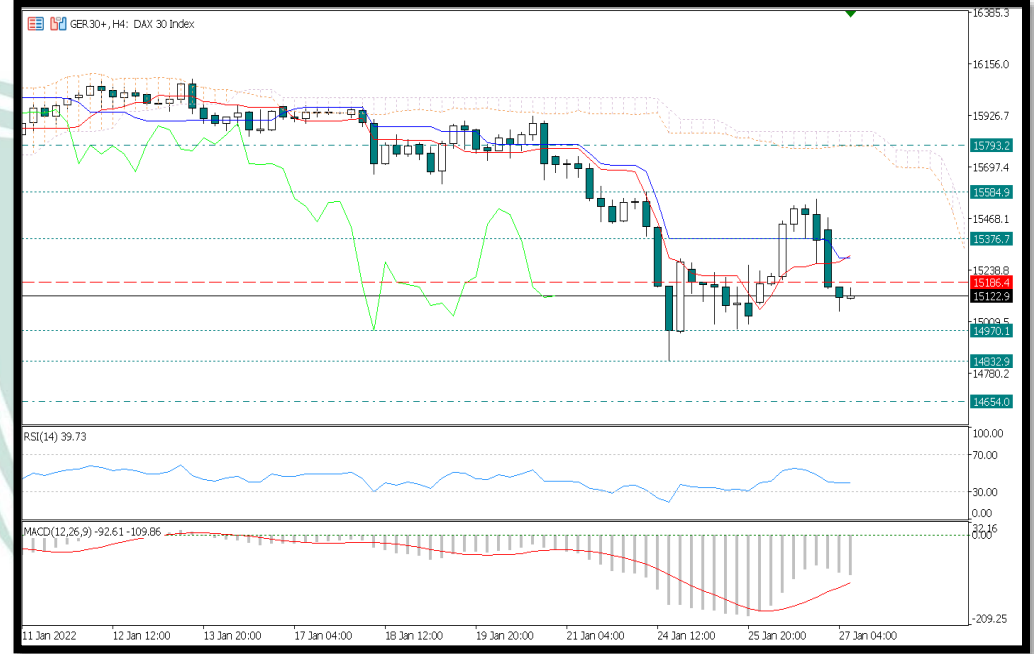
TEKNİK ANALİZ

Dax endeksinde geçtiğimiz haftadan başlayan satışlar devam ediyor. Bu seviyelerden gelecek tepki alımlarıyla 15376 direnç seviyesine kadar yükselişler görülebilir. Geri çekilmelerde ilk destek seviyesi 14970 olarak belirlenmiştir. Teknik görünüm negatif devam edeceği yönündedir. Belirtilen seviyelere göre pozisyonlar değerlendirilebilir.

Destek Seviyeleri: 14970 – 14832 - 14654

Direnç Seviyeleri: 15376 – 15584 – 15793

İÇH: AL MACD : SAT RSI: AL



NAS100

ABD'li elektrikli otomobil üreticisi Tesla'nın kârı 2021'de 5,5 milyar dolarla rekor seviyeye ulaştı.

Buna göre, şirketin net kârı geçen yılın dördüncü çeyreğinde bir önceki yılın aynı dönemine kıyasla yüzde 760 artarak 2,3 milyar dolara çıktı. Tesla'nın net kârı, 2020'nin dördüncü çeyreğinde 270 milyon dolar olarak açıklanmıştı.

Şirketin 2021 yılı genelinde elde ettiği kar ise bir önceki yıla kıyasla yüzde 665 artarak 5,5 milyar dolar ile rekor seviyeye ulaştı.

Tesla'nın geçen yılın dördüncü çeyreğinde elde ettiği gelir de bir önceki yılın aynı dönemine göre yüzde 65 artışla 17,7 milyar dolara yükseldi. Şirket, 2020'nin aynı döneminde 10,7 milyar dolar gelir elde etmişti. Elektrikli otomobil üreticisinin geçen yıl genelinde elde ettiği gelir ise yüzde 71 artışla 53,8 milyar dolara çıktı.

TEKNİK ANALİZ

Para politikasındaki sıkılaşmaya gidileceğine yönelik sözlü söylemler endekslerde satışları getirdi. Teknoloji hisselerindeki satıcılar sevir endekste satış baskısını artırıyor. Faiz söylemleri ile nasdaq'ta satışları getirdi. Yukarı yönlü ataklarda 14410 direnci bulunurken bu seviyenin üzerinde kalıcılık sağlaması yükselişleri beraberinde getirebilir. Geri çekilmelerde 13734 destek olarak belirlenmiştir.

Destek Seviyeleri: 13734 – 13468 - 13206

Direnç Seviyeleri: 14410 – 14697 – 14987

İÇH: AL MACD : SAT RSI: AL



Altın fiyatları, Fed'in enflayona karşı beklenenden daha şahin bir yaklaşım sergilemesiyle 30 dolar civarında düşüş kaydetti. Gram altın ise Dolar/TL 'deki yükselişe rağmen küresel altın fiyatlarındaki düşüşle geriledi.

Fed piyasa beklentileri doğrultusunda politika faizini yüzde 0-0,25 aralığında sabit tuttu. Karar metninde faiz artışlarının yakında başlayacağı belirtilirken, bilançonun küçültülmesine yönelik operasyonun da sıkılaştırmanın ardından geleceği ifade edildi.

Fed Başkanı Jerome Powell, gerçekleştirdiği basın açıklamasında, "Faizleri artırma ya da artırmama kararını Mart toplantısında vereceğiz. Faizi, Mart toplantısında artırma niyetindeyiz. Bunu yapmak için koşullar uygun, riskleri gözlemliyoruz" dedi.

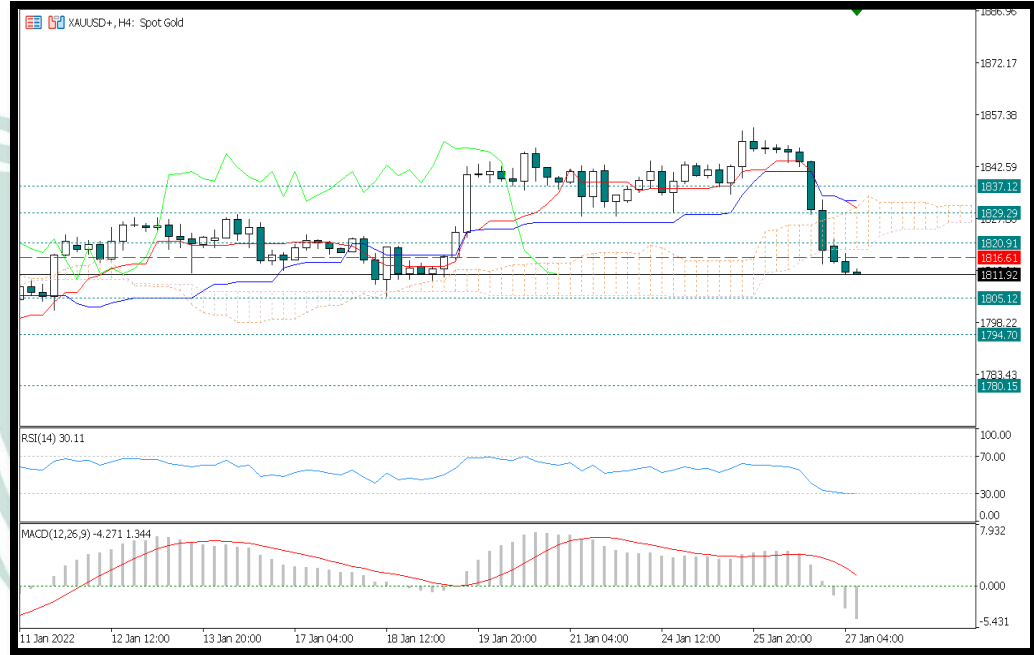
TEKNİK ANALİZ

Altın Fed'in beklenenden daha şahin bir duruş sergilemesiyle sert bir düşüş kaydetti. Yukarı yönlü fiyatlanmada 1820 direnci bulunuyor, geri çekilmelerde 1805 desteği belirlenmiştir. Belirtilen seviyelere göre yeni pozisyonlar değerlendirilebilir.

Destek Seviyeleri: 1805 – 1794 - 1780

Direnç Seviyeleri: 1820 – 1829 – 1837

İÇH: **SAT** MACD : **AL** RSI: **AL**



US.OIL

Uzun süredir haftalık bazda yükselişini sürdüren petrol son yedi yılın zirvesini gördükten sonra yönünü aşağı çevirdi.

Gün içinde yaklaşık yüzde 3'lük bir düşüş yaşayan New York vadeli hisse senetleri ve bakır gibi emtialarda yaşanan düşüş sonrası kayıplarının bir kısmını geri aldı.

ABD stoklarında sonra 8 haftadır yaşanan ilk artışı işaret eden ABD resmi verileri ve Beyaz Saray'ın stratejik petrol rezervlerini serbest bırakma hamlesini hızlandırabileceğini gelen açıklamalar düşüş baskısını artırıyor.

"Bu hafta stoklarda kayda değer miktarda artış gördük dolayısıyla biraz geri çekilme yaşamamız sürpriz değil" diyen Australia & New Zealand Banking Group Ltd. Kıdemli Emtia Stratejisti Daniel Hynes , "Yine de temel olarak hiçbir şey değişmedi, görünüm hala oldukça parlak" değerlendirmesinde bulundu.

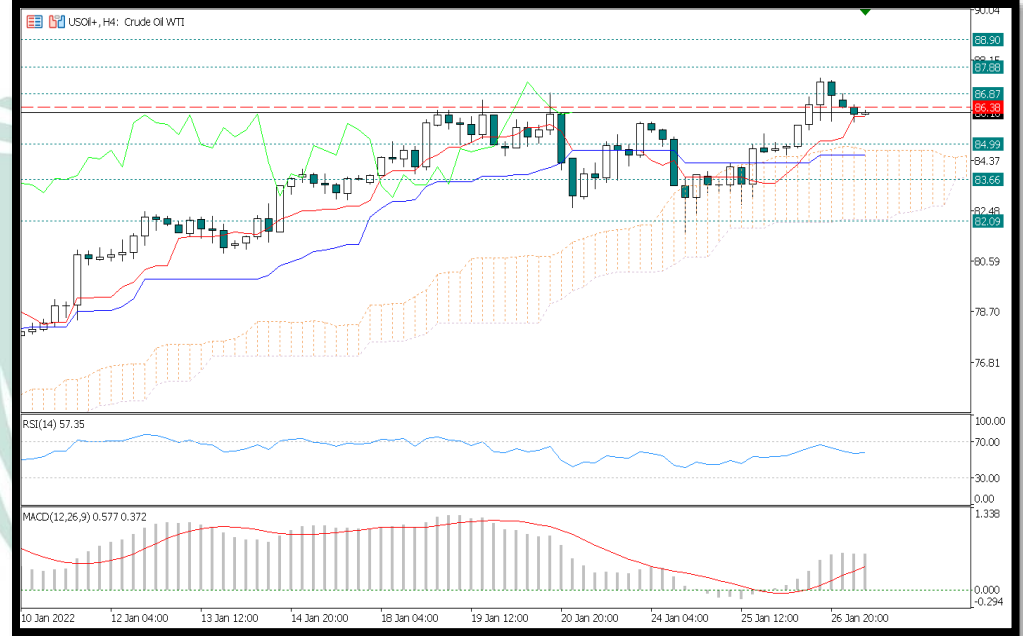
TEKNİK ANALİZ

Petrol yatırımcıların Rusya'nın Ukrayna'yı işgal etme ihtimalini ve ABD'nin parasal sıkılaşma politikasını da değerlendirmesiyle beklenti yukarı yönlü kalmayı sürdürüyor. Yükselişlerde 86 87 direnci takip edilebilir. Geri çekilmelerde 84,99 destek olarak belirlenmiştir. Belirtilen seviyelere göre pozisyonlar değerlendirilebilir.

Destek Seviyeleri: 84,99 – 83,66 – 82,09

Direnç Seviyeleri: 86,87 – 87,88 – 88,90

İÇH: AL MACD : SAT RSI: AL



EURUSD

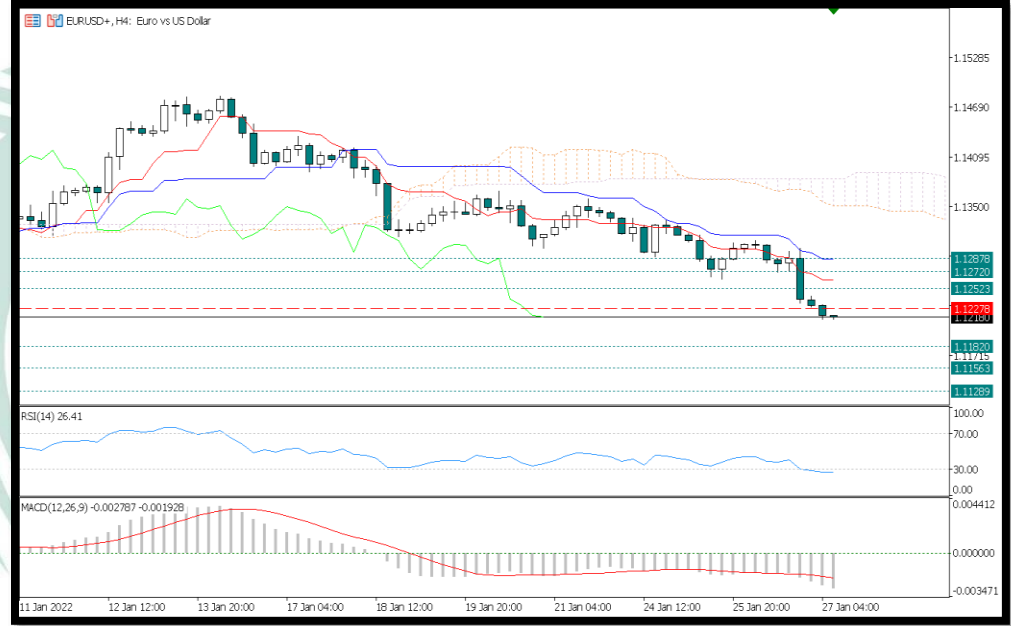
Almanya'nın Ifo araştırma enstitüsü Alman ekonomisinde iş dünyası güven endeksinin Ocak ayında 95.7 ile bir önceki aya göre arttığını açıkladı. Reuters anketine katılan ekonomistler verinin 94.7 seviyesinde olacağını tahmin ediyorlardı. Bir önceki ay 94.7 olarak açıklanan Aralık verisi 94.8 olarak revize edildi.

TEKNİK ANALİZ

Parite tekrardan 1,13 seviyesinin altına sarkarken dolar endeksindeki satışlar devam ediyor. İlk destek seviyesine kadar gerileyen paritede desteğimizi yitmemiz durumunda geri çekilmelerde ikinci destek seviyesi 1,1182 . Direnç seviyesi ise 1,1252 belirlenmiştir. Belirtilen seviyelere yakın pozisyonlar değerlendirilebilir.

Destek Seviyeleri: 1,1182 – 1,1156 – 1,1128
Direnç Seviyeleri: 1,1252 – 1,1272 – 1,1287

İÇH: AL MACD : SAT RSI: SAT



GBPUSD

İngiltere Ulusal İstatistik Ofisi verilerine göre Kasım ayında İngiltere ekonomisi pandemi öncesindeki büyüklüğünü ulaştı. Kasım ayında İngiltere ekonomisi yüzde 0.9 büyüdü. Ekim ayında büyüme yüzde 0.2 olmuştu. GSYH kasım ayıyla beraber Şubat 2020'nin yüzde 0.7 üzerine çıktı. Pandeminin başlangıcı Mart 2020 olarak kabul ediliyor.

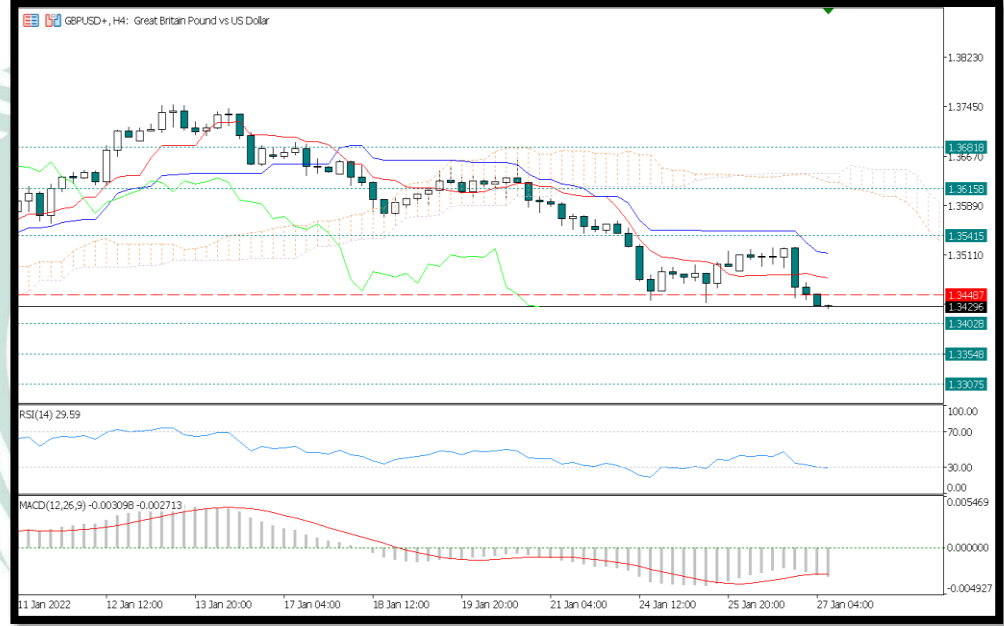
TEKNİK ANALİZ

GBPUSD paritesinde Aralık ayından beri yatay-yukarı fiyatlanmasına devam ederken yeni haftada satıcı seyrizliyor ve 1,3750 seviyelerinden gelen satışlar ile destek seviyesine kadar geri çekildi. Geri çekilmelerde, 1,3402 destek konumunda. Yükselişlerde 1,3541 direnç olarak belirlenmiştir. Belirtilen seviyelere göre pozisyonlar değerlendirilebilir.

Destek Seviyeleri: 1,3402 – 1,3354 – 1,3307

Direnç Seviyeleri: 1,3541 – 1,3615 – 1,3681

İÇH: AL MACD : SAT RSI: AL



USDJPY

Japonya'da hükümet Okinawa, Yamaguchi ve Hiroşima eyaletlerinde 9 Ocak itibariyle yarı OHAL uygulamasının hayata geçirildiğini duyurmuş, geçtiğimiz Cuma ise Tokyo ve çevresindeki Saitama, Chiba ve Kanagawa eyaletlerinin yanı sıra Gifu, Aichi, Mie, Kumamoto, Kagawa, Gunma, Niigata Miyazaki ve Nagasaki de karar kapsamına alınmıştı. Japonya Başbakanı Fumio Kishida ise yarı OHAL tedbirinin etkinliğine dikkat çekerek, "Vaka artış hızı halihazırda yarı OHAL altında olan bazı bölgelerde açıkça yavaşlıyor" ifadelerini kullanmıştı. Temel hedeflerinin insan trafiğini azaltmak olduğunu hatırlatan Kishida, toplumdaki anlayış ve iş birliği talep etmişti. Japonya'da bugün doğrulanan rekor sayıdaki 62 bin 612 vaka ülke geneli Covid-19 vakalarının toplamını 2 milyon 288 bin 362'ye taşıdı. Ülkede 39 kişinin daha yaşamını yitirmesiyle can kaybı sayısı da 18 bin 580'e ulaştı.

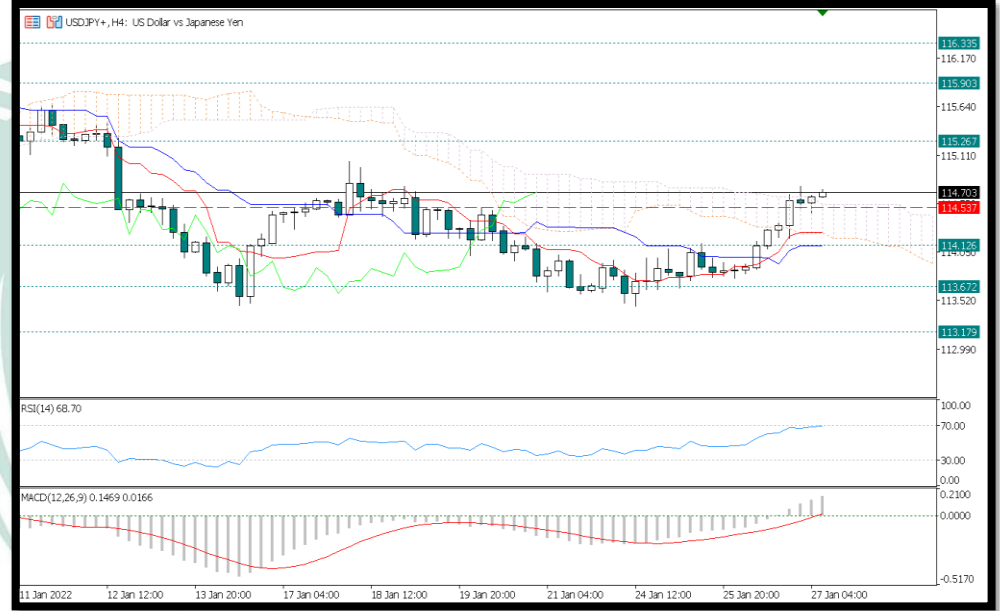
TEKNİK ANALİZ

Dolar endeksindeki yükseliş parite tarafında alıcıları tekrardan toparlayarak yukarı yönlü hareket getirdi. Japonyada değişmeyen faiz oranları ve gevşek para politikası Yen'in zayıflamasına neden olurken USDJPY paritesinde yukarı yönlü ataklarda 115,267 direnç olarak belirlenmiştir. Geri çekilmelerde 114,126 destek seviyesidir. Belirtilen seviyelere yakın pozisyonlar değerlendirilebilir.

Destek Seviyeleri: 114,126 – 113,672 – 113,179

Direnç Seviyeleri: 115,267 – 115,903 – 116,335

İÇH: SAT MACD : AL RSI: AL



BTCUSD

Bitcoin haftaya Nasdaq ve küresel piyasaların genelinde yaşanan sert düşüşle başladıktan sonra Nasdaq'ın günü hafif pozitifte dönerek kapatmasıyla 36 bin doların üzerine tırmandı. Küresel risk iştahının azalması ve jeopolitik endişelerin artmasıyla piyasalar düşerken, Nasdaq ile korelasyonu son aylarda giderek yükselen Bitcoin de kayıplardan etkilendi. Pazartesi günü 33 bin doların altına gerileyen Bitcoin, piyasalardaki rüzgarın tersine dönmesiyle beraber akşam saatlerinde hızlı bir yükseliş kaydetti. Bitcoin'in Nasdaq ile olan korelasyonunun yükselmesi de kripto paranın geleneksel piyasalardaki hareketlerden giderek daha fazla etkilendiği anlamına geliyor. Böylece Ukrayna üzerinden ABD ile Rusya arasındaki gerginliğin artması küresel risk iştahını baskılarken Bitcoin fiyatlarını da aşağı yönlü etkilemiş oldu.

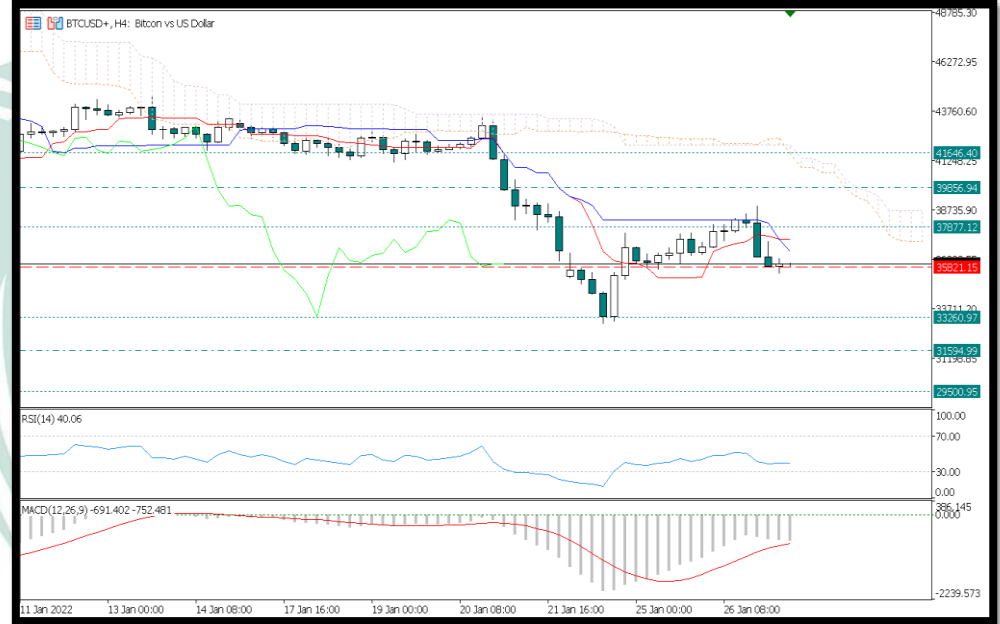
TEKNİK ANALİZ

Bitcoinde 33000 seviyelerine kadar geri çekilmeler görüldükten sonra bu seviyeden gelen alımlar ile yükselişe geçse de henüz satış baskısının geçtiğini söyleyemeyiz. Gün içerisinde alt tarafta, 33260 destek olarak belirlenmiştir Yukarı yönlü hareketlerde 37877 direnci belirlenmiştir. Satış baskısının devam ettiği kripto piyasasında belirtilen seviyelere yakın pozisyonlar değerlendirilebilir.

Destek Seviyeleri: 33260 – 31594 – 29500

Direnç Seviyeleri: 37877 – 39856 – 41646

İÇH: AL MACD : SAT RSI: AL



ETHUSD

Tüccar tarafından paylaşılan gözleme göre, Ethereum Vakfı tarafından Ether'lerin (ETH) son satışı, ikinci kripto para biriminin fiyatının tarihi zirvesine denk geldi.

U.Today tarafından kapsandığı üzere, yukarıda bahsedilen işlem 11 Kasım günü 14:56'da (UTC) gerçekleşti. Ethereum Vakfı, Kraken ağır siklet CEX'te satış yapmak için 90 milyon doları Ether'e taşıdı. İşlem kaydedildiğinde Ethereum 4.810 dolardan el değiştireyordu. Böylece ETH, EF temsilcileri tarafından ustaca "satılan" yerel zirveden %50'den fazla düştü. Analist, bunun Ethereum Vakfı'nın Ethereum (ETH) fiyat dalgalanmalarının tepesinde veya yakınında ilk kez para kazanmadığını vurguladı.

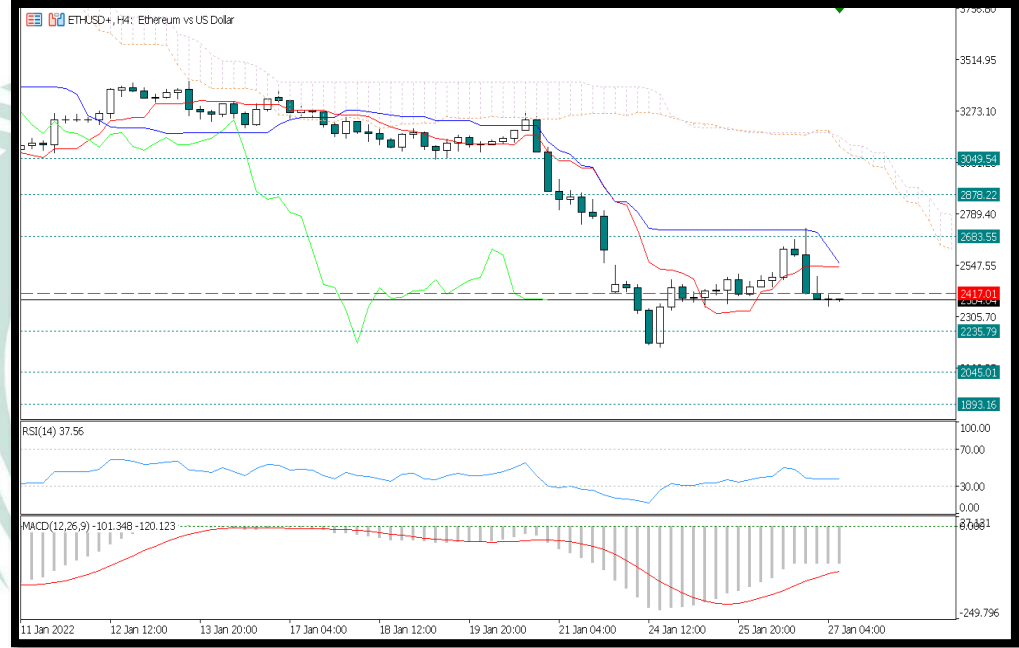
TEKNİK ANALİZ

Ethereum'da ana yükseliş trendinin altına sarktı ve satışlar devam ediyor. ETH'de için gün içi destek seviyesi 2235, direnç seviyesi ise 2683. Teknik açıdan da zayıf bulunan Ethereum'da satış yönünde kısa stoplu pozisyonlar düşünülebilir. Belirtilen seviyelere göre pozisyonlar değerlendirilebilir.

Destek Seviyeleri: 2235 – 2045 – 1893

Direnç Seviyeleri: 2683 – 2878 – 3049

İÇH: **AL** MACD : **SAT** RSI: **SAT**



XRPUSD

SEC ve Ripple arasındaki “kayıtsız menkul kıymet satışı” davasında flaş bir karar daha verildi. Yaklaşık 10 gün önce, Ripple’ın, William Hinman’ın konuşma belgelerine ulaşmasına izin veren hakim Netburn, SEC’nin itirazına da kapıları kapatmadı ve kuruma, bu konuda savunma hazırlaması için 17 Şubat’a kadar süre verdi. Geçtiğimiz hafta iki olumlu karar alan Ripple tarafı Hinman konusunda yaklaşık 3 hafta daha beklemek zorunda kalacak. Bilindiği üzere SEC’nin eski bir yöneticisi olan Willim Hinman, davanın da önemli figürlerinden biri konumunda geldi. Ripple, davanın en başından bu yana Hinman’a ve onun 2018 yaptığı ve Ethereum’un bir menkul kıymet olmadığını söylediği konuşmasına büyük önem veriyor.

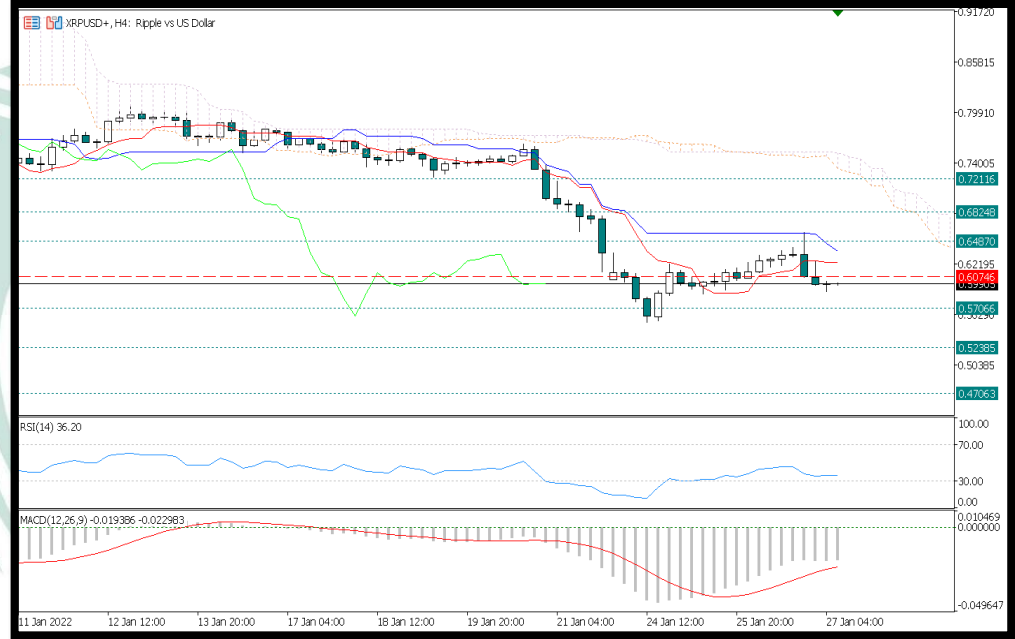
TEKNİK ANALİZ

Ripple’de satışlar devam ederken MACD bar boyları sıfırın altında uzayıp olumsuz tarafa geçti. XRP için gün içi önemli destek seviyesi 0,57 direnç seviyesi ise 0,64 olarak belirlenmiştir. Belirtilen seviyelere göre pozisyonlar değerlendirilebilir.

Destek Seviyeleri: 0,57 – 0,52 – 0,47

Direnç Seviyeleri: 0,64 – 0,68 – 0,72

İÇH: AL MACD : SAT RSI: AL



EOSUSD

Dünyanın en büyük yatırım bankalarından biri olan Bank of America'ya göre, ABD en sonunda kendi CBDC'sini çıkarma yoluna başvuracak. Banka analistleri sabit coin kullanımının da önümüzdeki yıllarda ciddi şekilde artacağı yorumunu yaparken, dijital varlık teknolojisinin finansal kurumlar tarafından da benimseneceğini belirttiler.

ABD medyasından Bloomberg'in geçtiği habere göre BoA'nın kripto para analistleri Andrew Moss ve Alkesh Shah, 24 Ocak tarihli bir değerlendirme raporunda, sabit coin benimsenmesinin ciddi şekilde artmasını beklediklerini belirttiler.

TEKNİK ANALİZ

EOS, kripto paralardaki satış baskısı kısmen geçerken Eos tarafında yatay fiyatlanma yerini satışlara bıraktı. 2,20 seviyesinin hemen altında fiyatlanan ve bu seviye sonrasındaki yükselişlerde karşılaşıcağımız direnç seviyesi 2,33 olarak belirlenmiştir. Belirtilen seviyelere yakın pozisyonlar değerlendirilir.

Destek Seviyeleri: 2,10 – 1,95 – 1,83
Direnç Seviyeleri: 2,33 – 2,46 – 2,55

İÇH: AL MACD : SAT RSI: AL



RİSK BİLDİRİMİ

Kaldıraçlı alım satım sistemi yüksek getiri ile birlikte yüksek riski de beraberinde getirmektedir. Kaldıraçlı işlem, yatırımcıların hesaplarına aktarmış oldukları düşük teminatlarla, teminat miktarının belirli bir katına kadar işlem yapmalarına imkân veren, piyasa ile aynı yönde hareket edilmesi durumunda yüksek getiri elde edilmesine olanak sağlarken, tersi durumda ise paranızın tamamını yitirmenize sebep olabilen finansal bir mekanizmadır.

Kaldıraçlı alım satım işlemlerinde, taşınan pozisyonun değeri ile ilgili semboldeki fiyat hareketlerine duyarlıdır. Kaldıraç etkisiyle birlikte, fiyatlanmalardaki dalgalanmalar nedeniyle oluşabilecek kar veya zarar tutarı artabilmektedir. Kaldıraçlı Forex işlemi yapmak her yatırımcı için uygun olmayabilir.