



GKMAX

DAX

Frankfurt CEO Christian Sewing , 2019 yazında Deutsche Bank için büyük yeniden yapılandırma programını açıkladığında yatırımcıların büyük şüpheleri vardı. Neredeyse üç yıl sonra, Sewing'in hala biraz ikna edici olması gerekiyor, ancak güvenilirliği önemli ölçüde arttı: Deka Investment'ın fon yöneticisi Andreas Thomae, "Küçük bir ivme ile Deutsche Bank bunu yapabilir" diyor. Geri dönüşün gerçekte ne kadar sürdürülebilir olduğu sorusu henüz kesin olarak cevaplanmadı. Perşembe günü bilanço basın toplantısında Sewing iyimserlikle doluydu ve üçüncü ve şu an için dönüşümün son yılına iyi bir başlangıç yaptığını bildirdi. Bankacı, "İlk birkaç hafta çok iyi geçti" dedi. Banka bu ivmeyi "2022'de verdiğimiz sözleri tutmak ve 2022'den sonraki büyümenin temellerini atmak" için kullanacak.

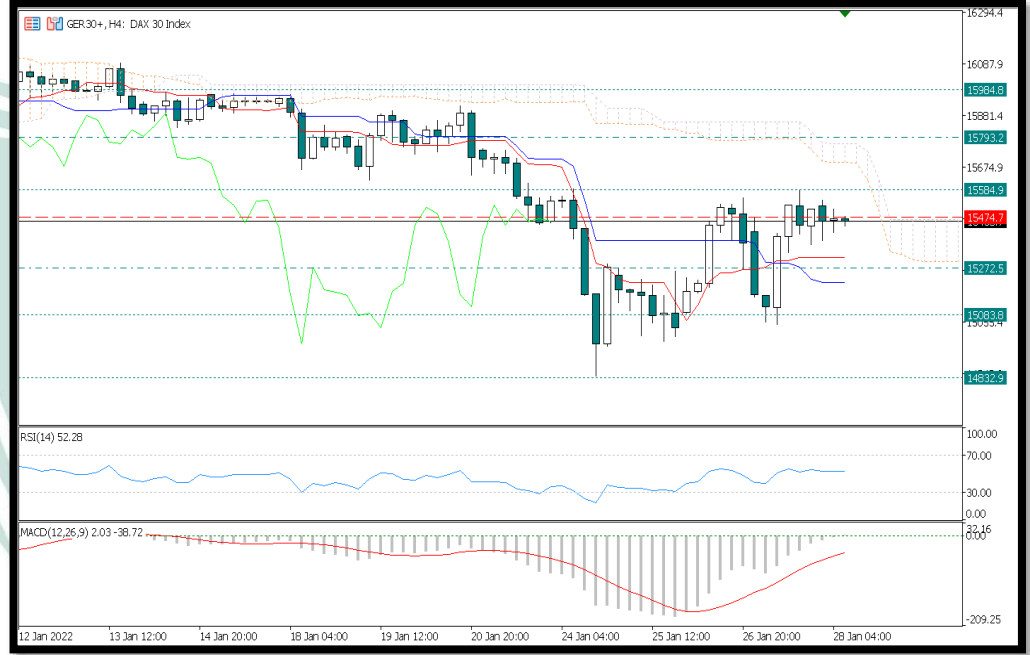
TEKNİK ANALİZ

Dax endeksinde geçtiğimiz haftadan başlayan satışlar devam ediyor. Bu seviyelerden gelecek tepki alımlarıyla 15584 direnç seviyesine kadar yükselişler görülebilir. Geri çekilmelerde ilk destek seviyesi 15272 olarak belirlenmiştir. Teknik görünüm pozitifte dönmeye başlıyor. Belirtilen seviyelere göre pozisyonlar değerlendirilebilir.

Destek Seviyeleri: 15272 – 15083 - 14832

Direnç Seviyeleri: 15584 – 15793 – 15984

İÇH: AL MACD : SAT RSI: AL



NAS100

ABD'li teknoloji şirketi Apple'ın geliri, tedarik zinciri sıkıntlarına rağmen yıllık yüzde 11 artışla 123,9 milyar dolara ulaşarak rekor kaydetti. Apple, 2021'in Ekim-Aralık dönemine ait bilançosunu açıkladı. Buna göre, 25 Aralık 2021'de sona eren 3 aylık dönemi bilançosunda 2022 mali yılının ilk çeyreği olarak kabul eden şirketin geliri, bir önceki senenin aynı dönemine kıyasla yüzde 11 artarak 123,9 milyar dolara ulaştı. Şirket, 2020'nin ekim-aralık döneminde 111,4 milyar dolar gelir elde etmişti. Piyasa beklentilerini geride bırakan ve tedarik zinciri sıkıntısına rağmen rekor seviyeye ulaşan şirketin gelirinin bu dönemde 118,66 milyar doları bulması tahmin ediliyordu. Firmanın net karı da aynı dönemde yüzde 20 artışla 34,6 milyar dolara yükseldi. Apple'ın net karı bir önceki yılın aynı döneminde 28,8 milyar dolar olarak hesaplanmıştı. Şirketin hisse başına karı ise bu dönemde 1,68 dolardan 2,10 dolara çıktı.

TEKNİK ANALİZ

Para politikasındaki sıkılaşmaya gidileceğine yönelik sözlü söylemler endekslerde satışları getirdi. Teknoloji hisselerindeki satıcılar seyrinde satış baskısını artırıyor. Hisselerde açıklanan bilançoların pozitif gelmesi endekste yukarı yönlü hareketler getiriyor. Yukarı yönlü ataklarda 14410 direnci bulunurken bu seviyenin üzerinde kalıcılık sağlaması yükselişleri beraberinde getirebilir. Geri çekilmelerde 13734 destek olarak belirlenmiştir.



Destek Seviyeleri: 13734 – 13468 - 13206

Direnç Seviyeleri: 14410 – 14697 – 14987

İCH: AL MACD : SAT RSI: AL

Altın fiyatları, Fed'in enflasyona karşı para politikası duruşunun sertleşmesi sonrasında Kasım ayı sonundan bu yana en kötü haftalık performansına doğru ilerliyor. Gram altın da Dolar/TL 'nin 13,50 üzerinde seyretmesine rağmen küresel altın fiyatlarındaki düşüşle geriledi.

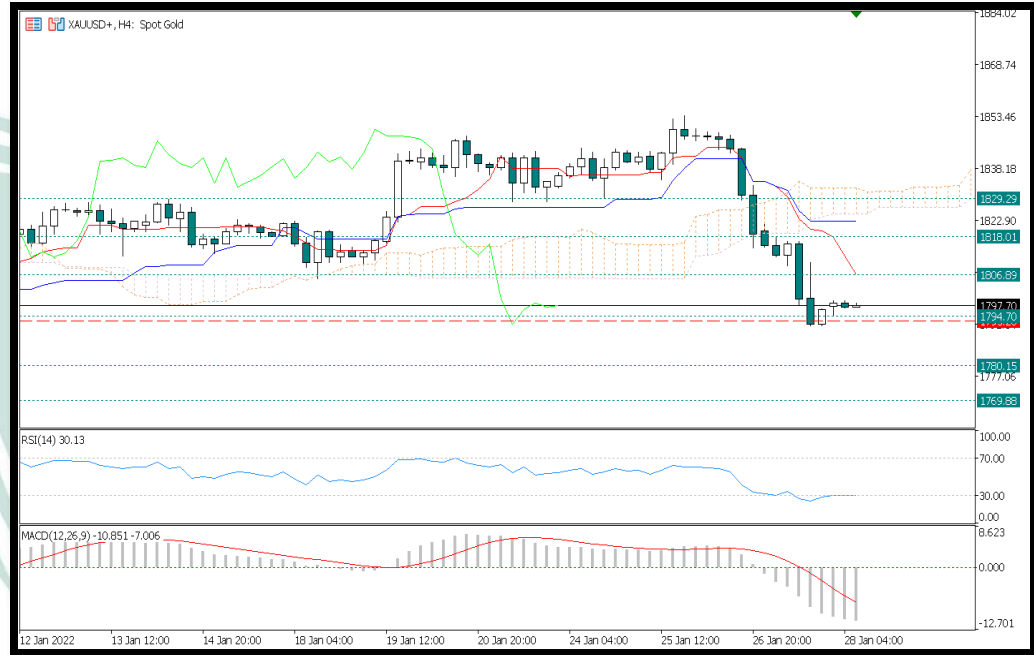
Fed piyasa beklentileri doğrultusunda politika faizini yüzde 0-0,25 aralığında sabit tuttu. Karar metninde faiz artışlarının yakında başlayacağı belirtilirken, bilançonun küçültülmesine yönelik operasyonun da sıkılaştırmanın ardından geleceği ifade edildi. Fed Başkanı Jerome Powell, gerçekleştirdiği basın açıklamasında, "Faizleri artırma ya da artırmama kararını Mart toplantısında vereceğiz. Faizi, Mart toplantısında artırma niyetindeyiz. Bunu yapmak için koşullar uygun, riskleri gözlemliyoruz" dedi.

TEKNİK ANALİZ

Altın Fed'in beklenenden daha şahin bir duruş sergilemesiyle sert bir düşüş kaydetti. Yukarı yönlü fiyatlanmada 1806 direnci bulunuyor, geri çekilmelerde 1794 desteği belirlenmiştir. Belirtilen seviyelere göre yeni pozisyonlar değerlendirilebilir.

Destek Seviyeleri: 1794 – 1780 - 1769
Direnç Seviyeleri: 1806 – 1818 – 1829

İÇH: SAT MACD : AL RSI: AL



US.OIL

Petrol fiyatları Ukrayna krizi ve ABD soktalarında düşüşle ilgili gelen haberlerle son yedi yılın zirvesinde seyretmeye devam ediyor. Batı Teksas Petrolü salı günü yüzde 3'e yakın bir yükseliş sergiledikten sonra ufak bir gerileme yaşadı. Amerikan Petrol Enstitüsü yayımladığı raporda geçtiğimiz hafta ABD stoklarında 875 bin varillik bir gerileme yaşandığını kaydetti. Bu rakamın gün içinde yayımlanacak resmi verilerle doğrulanması halinde bu son dokuz hafta içinde sekizinci haftalık düşüş olacak. Vadeli petrol kontratlarında da uzun vadeliilerin yakın vadeliilerden daha yüksek fiyattan işlem görmesi petrol fiyatlarında yukarı yönlü bir eğilimin olduğuna işaret ediyor. Pazartesi günü yüzde 2'den fazla düşüş gösteren ham petrol haftayı oynak bir seyirle geçiriyor. Pandemi sonrası hareketliliğin artmasıyla talep güçlü bir şekilde toparlanırken fiyatlar da son yedi yılın zirvesine yakın seyretmeye devam ediyor.

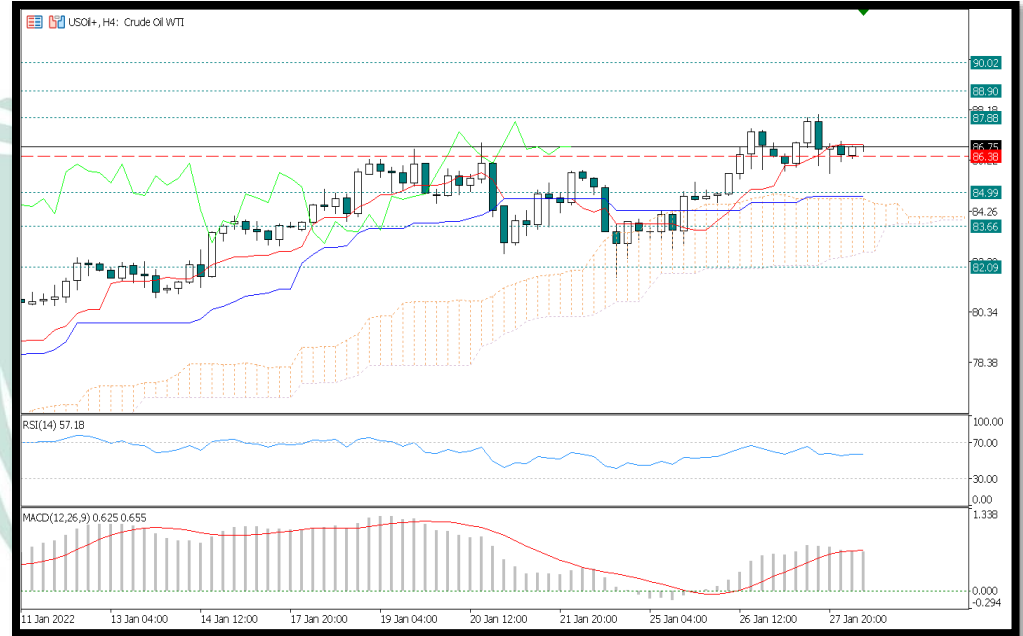
TEKNİK ANALİZ

ABD'de ham petrol stoklarının gerilemesi ve yatırımcıların Ukrayna krizine odaklanmasıyla 85 doların üzerine çıkan petrolde yükselişlerde 87,88 direnci takip edilebilir. Geri çekilmelerde 84,99 destek olarak belirlenmiştir. Belirtilen seviyelere göre pozisyonlar değerlendirilebilir.

Destek Seviyeleri: 84,99 – 83,66 – 82,09

Direnç Seviyeleri: 87,88 – 88,90 – 90,02

İÇH: SAT MACD : AL RSI: AL



EURUSD

IFO Enstitüsü'nün verilerine göre iş iklimi endeksi 94.8'den 95.7'ye yükseldi. Bloomberg anketine katılan ekonomistlerin medya tahmini endeksin 94.7 olmasıydı. Cari koşullar endeksi 96.9'dan 96.1'e geriledi. Firmaların gelecek 6 aya ilişkin projeksiyonlarını gösteren beklentiler endeksi ise 92.6'dan 95.2'ye yükseldi. IFO Başkanı Clemens Fuest ekonominin yıla umutla başladığını söyledi. Fuest şirket yöneticilerinin iş dünyasının görünümü konusunda daha iyimser olduğunu ifade etti. IFO verisi, Avrupa'nın en büyük ekonomisinin virüs kısıtlamalarına dirençli kaldığını gösterdi. Bundesbank dün bu yıl için yüzde 4.2 büyüme olacağını öngördü, enflasyonun ise kısa vadede yüksek seyrini sürdüreceği tahmininde bulundu. Bu iyileşmeye rağmen Rusya ile çatışma ve doğalgaz krizi gibi çeşitli riskler ekonomiye baskı yapabilir.

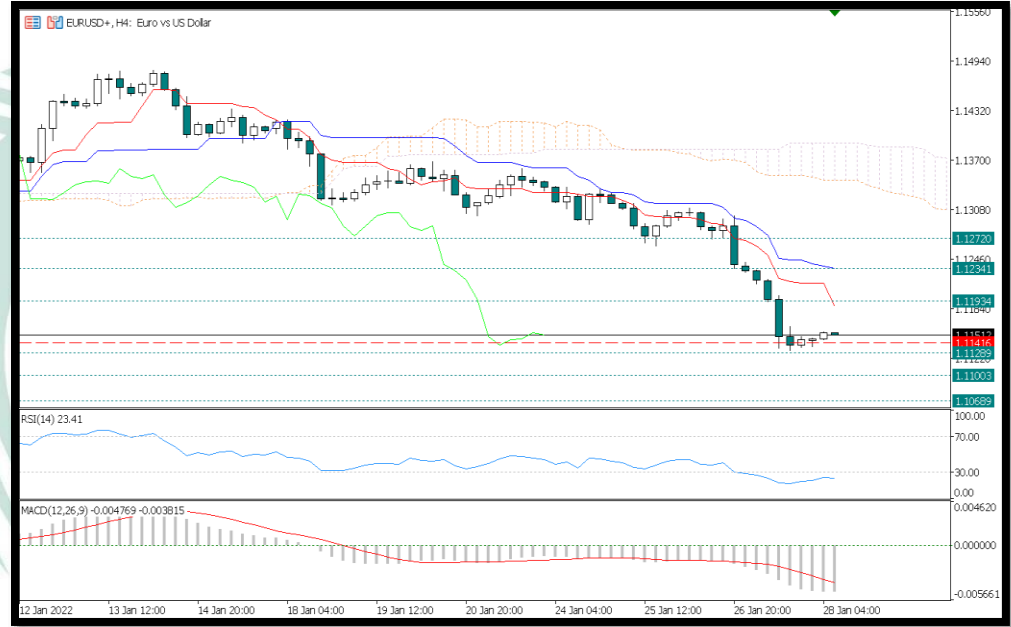
TEKNİK ANALİZ

Parite tekrardan 1,12 seviyesinin altına sarkarken dolar endeksindeki satışlar devam ediyor. İlk destek seviyesine kadar gerileyen paritede desteğimizi yitirmemiz durumunda geri çekilmelerde ikinci destek seviyesi 1,1100 . Direnç seviyesi ise 1,1193 belirlenmiştir. Belirtilen seviyelere yakın pozisyonlar değerlendirilebilir.

Destek Seviyeleri: 1,1128 – 1,1100 – 1,1068

Direnç Seviyeleri: 1,1193 – 1,1234 – 1,1272

İÇH: AL MACD : SAT RSI: SAT



GBPUSD

Avrupa Birliđi (AB) Komisyonu Başkan Yardımcısı Maros Sefcovic, iyi niyetli olunması halinde İngiltere'yle Kuzey İrlanda'daki sorunları giderecek kalıcı çözümler üzerinde anlaşma sağlanabileceğini söyledi. Sefcovic, Brüksel'de İngiltere Dışişleri Bakanı Liz Truss'la Brexit sonrası Kuzey İrlanda Protokolü'nün uygulanmasına ilişkin konuları görüşmesinin ardından gazetecilere açıklamalarda bulundu. AB ve İngiltere ekiplerinin geçen hafta boyunca yoğun biçimde görüşmeler yaptıklarını bildiren Sefcovic, Kuzey İrlanda'da istikrar, öngörülebilirlik ve refahın sağlanması için protokolün uygulanmasını kolaylaştırma çabalarını sürdüreceğini belirtti.

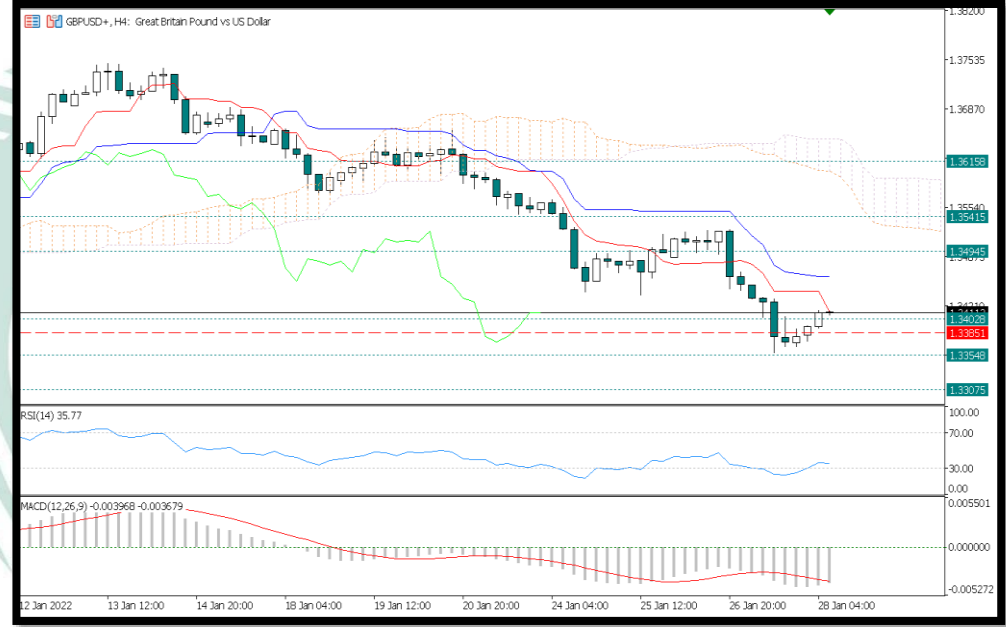
TEKNİK ANALİZ

GBPUSD paritesinde Aralık ayından beri yatay-yukarı fiyatlanmasına devam ederken yeni haftada satıcı seyrizliyor ve 1,3750 seviyelerinden gelen satışlar ile destek seviyesine kadar geri çekildi. Geri çekilmelerde, 1,3402 destek konumunda. Yükselişlerde 1,3494 direnç olarak belirlenmiştir. Belirtilen seviyelere göre pozisyonlar değerlendirilebilir.

Destek Seviyeleri: 1,3402 – 1,3354 – 1,3307

Direnç Seviyeleri: 1,3494 – 1,3541 – 1,3615

İÇH: AL MACD : SAT RSI: AL



USDJPY

Omicron mutasyonunun da etkisiyle Covid-19 vakalarında son günlerde patlama yaşanan Japonya'da hükümet salgın tedbirlerini sıkılaştırma kararı aldı.

Japonya Başbakanı Fumio Kishida, an itibariyle 16 eyalette süren yarı OHAL uygulamasının kapsamının 18 eyaleti daha içine alacak şekilde genişletilmesine karar verildiğini açıkladı. Perşembe günü itibariyle yürürlüğe girecek uygulamanın 20 Şubat'a dek süreceği belirtilirken, salgın önleme tedbirlerine başvurulacak eyaletler ise, Hokkaido, Osaka, Kyoto, Hyogo, Fukuoka, Aomori, Yamagata, Fukuşima, Ibaraki, Tochigi, Ishikawa, Nagano, Shizuoka, Shimane, Okayama, Saga, Oita ve Kagoshima olarak açıklandı. Son gelişme ile birlikte 47 eyaleti bulunan ülkenin 34 eyaleti yarı OHAL uygulaması altına girmiş olacak.

TEKNİK ANALİZ

Dolar endeksindeki yükseliş parite tarafında alıcıları tekrardan toparlayarak yukarı yönlü hareket getirdi. Japonya'da değişmeyen faiz oranları ve gevşek para politikası Yen'in zayıflamasına neden olurken USDJPY paritesinde yukarı yönlü ataklarda 115,903 direnç olarak belirlenmiştir. Geri çekilmelerde 114,707 destek seviyesidir. Belirtilen seviyelere yakın pozisyonlar değerlendirilebilir.

Destek Seviyeleri: 114,707 – 114,126 – 113,672

Direnç Seviyeleri: 115,903 – 116,335 – 116,668

İÇ: SAT MACD : AL RSI: AL



BTCUSD

Kripto paralardaki volatilité son aylarda yeniden ciddi şekilde artarken en büyük kripto para Kasım ayı başındaki 69 bin dolarlık seviyesinden bugün 35 bin dolara kadar inmiş durumda... İşte bu büyük düşüş hareketi, milyon dolarlık cüzdanları da önemli derecede etkilemiş gözüküyor. Finbold'da yer alan habere göre; Bitcoin milyonerlerinin sayısı sadece 3 ayda 30 bine yakın bir rakamla düşerken, en az 1 milyon dolar değere sahip olan cüzdan sayısı 87 bin 953 olarak belirlendi. En az 10 milyon dolara sahip olan BTC cüzdan sayısı ise 7008 oldu. Ancak rakamların son 3 ayda ciddi bir düşüş içinde olduğu da gözlerden kaçmıyor. Bugün 87 bin 953 olan 1 milyon dolar değere sahip olan adres sayısı 28 Ekim'de ise 116 bin 139'du. Yani yaklaşık 3 ayda 30 binlik (%24.26) bir erime söz konusu... Bu rakam geçen sene Şubat ayında ise 100 bindi.

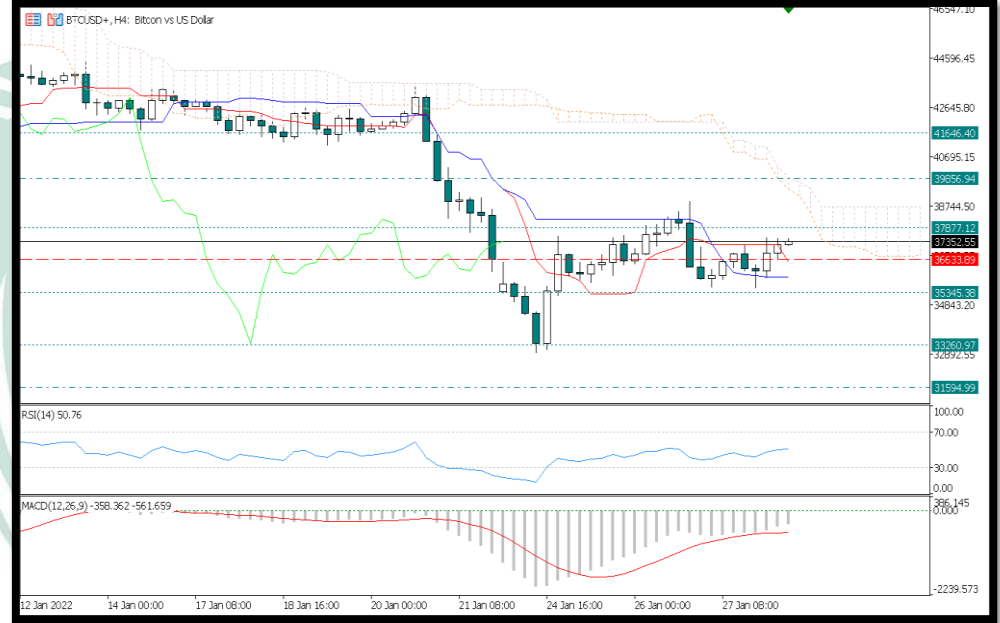
TEKNİK ANALİZ

Bitcoinde 33000 seviyelerine kadar geri çekilmeler görüldükten sonra bu seviyeden gelen alımlar ile yükselişe geçse de henüz satış baskısının geçtiğini söyleyemeyiz. Gün içerisinde alt tarafta, 35345 destek olarak belirlenmiştir Yukarı yönlü hareketlerde 37877 direnci belirlenmiştir. Satış baskısının devam ettiği kripto piyasasında belirtilen seviyelere yakın pozisyonlar değerlendirilebilir.

Destek Seviyeleri: 35345 – 33260 – 31594

Direnç Seviyeleri: 37877 – 39856 – 41646

İÇH: SAT MACD : SAT RSI: AL



RİSK BİLDİRİMİ

Kaldıraçlı alım satım sistemi yüksek getiri ile birlikte yüksek riski de beraberinde getirmektedir. Kaldıraçlı işlem, yatırımcıların hesaplarına aktarmış oldukları düşük teminatlarla, teminat miktarının belirli bir katına kadar işlem yapmalarına imkân veren, piyasa ile aynı yönde hareket edilmesi durumunda yüksek getiri elde edilmesine olanak sağlarken, tersi durumda ise paranızın tamamını yitirmenize sebep olabilen finansal bir mekanizmadır.

Kaldıraçlı alım satım işlemlerinde, taşınan pozisyonun değeri ile ilgili semboldeki fiyat hareketlerine duyarlıdır. Kaldıraç etkisiyle birlikte, fiyatlanmalardaki dalgalanmalar nedeniyle oluşabilecek kar veya zarar tutarı artabilmektedir. Kaldıraçlı Forex işlemi yapmak her yatırımcı için uygun olmayabilir.