



GKMAX

DAX

Düsseldorf Alman borsası başlangıçta Çarşamba günü yükselmeye devam etmeli. Borsa dışı ticaret platformlarında, önde gelen endeks Dax yüzde 0,5'ten fazla yükseldi. Frankfurt borsası barometresi, Salı günü yüzde bir artarak 15.619 puana ulaştıktan sonra 15.700 puanını hedefliyor .

Ancak, önceki hafta 15.000 puanın altına düştükten sonra mevcut toparlanma rallisi, fiyatların düşüş eğiliminde olduğuna dair orta vadeli değerlendirmeyi değiştirmemelidir. Önde gelen Alman endeksinin uzun vadede tekrar 16.000 puanın üzerine çıkması veya hatta fiyatların 16.290 puanın üzerinde olacağı anlamına gelen yeni bir rekor seviyeye ulaşması pek olası görünmüyor.

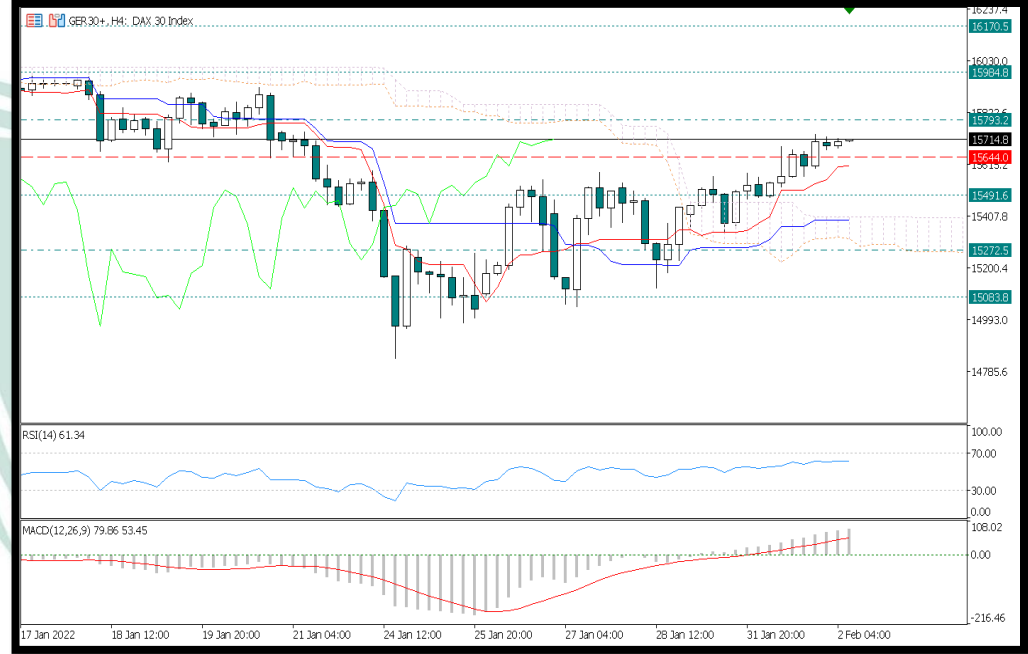
TEKNİK ANALİZ

Dax endeksinde geçtiğimiz hafta başlayan satışlar sonlanırken yukarı yönlü hareketler devam ediyor. Bu seviyelerden devam edecek alımlar ile 15793 direnç seviyesine kadar yükselişler görülebilir. Geri çekilmelerde ilk destek seviyesi 15491 olarak belirlenmiştir. Teknik görünüm pozitif ve yukarı yönlü hareketler devam edeceği yönündedir. Belirtilen seviyelere göre pozisyonlar değerlendirilebilir.

Destek Seviyeleri: 15491 – 15272 - 15083

Direnç Seviyeleri: 15793 – 15984 – 16170

İCH: SAT MACD : AL RSI: AL



NAS100

ABD'li teknoloji devlerinden Google'ın ana kuruluşu Alphabet, 2021'in dördüncü çeyreğine ilişkin bilançosunu açıkladı. Buna göre, şirketin geçen yılın son çeyreğindeki geliri, bir önceki yılın aynı dönemine kıyasla yüzde 32 artarak 75,3 milyar dolara yükseldi. Şirket, 2020'nin ekim-aralık döneminde 56,9 milyar dolarlık gelir açıklamıştı. Söz konusu dönemde Alphabet'in gelirine ilişkin piyasa beklentileri 72 milyar doları bulması yönündeydi. Alphabet'in geliri, 2021 genelinde de bir önceki yıla göre yüzde 41 artışla 257,6 milyar dolara çıktı. Şirketin net karı ise geçen yılın son çeyreğinde bir önceki yılın aynı dönemine kıyasla yüzde 36 artarak 20,6 milyar dolara ulaştı.

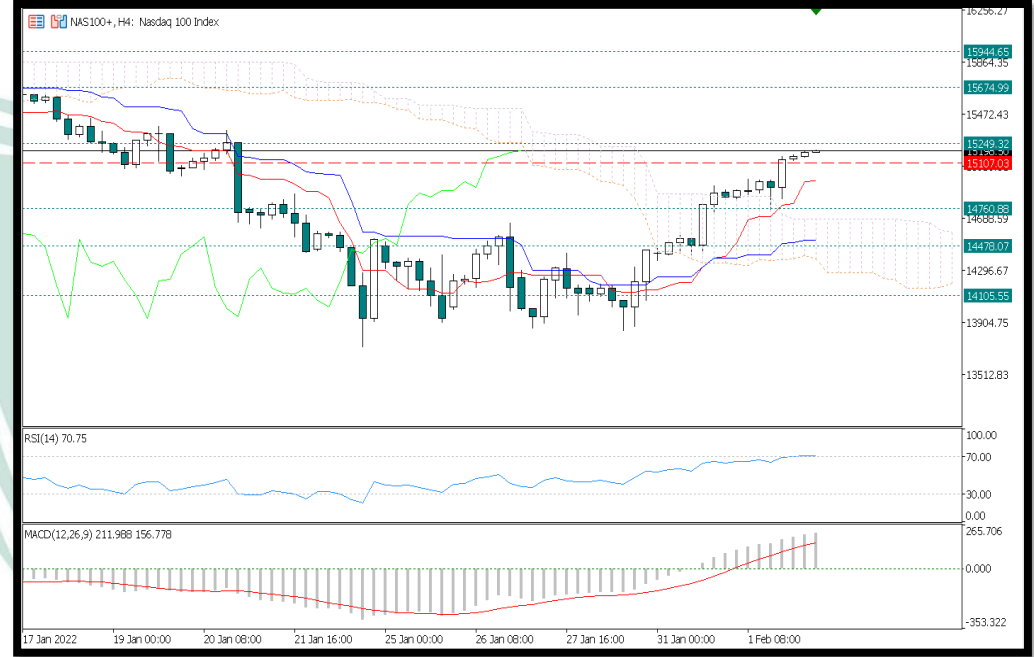
TEKNİK ANALİZ

Para politikasındaki sıkılaşmaya gidileceğine yönelik sözlü söylemler endekslerde satışları getirdi. Hisselerdeki bilançoların pozitif olması endekste yukarı yönlü hareketleri destekliyor. Faiz söylemleri gündeme geldikçe nasdaq'ta satışları gelse de yukarı yönlü ataklarda 15249 direnci bulunurken bu seviyenin üzerinde kalcılık sağlması yükselişleri beraberinde getirebilir. Geri çekilmelerde 14760 destek olarak belirlenmiştir.

Destek Seviyeleri: 14760 – 14478 - 14105

Direnç Seviyeleri: 15249 – 15674 – 15944

İCH: SAT MACD : AL RSI: AL



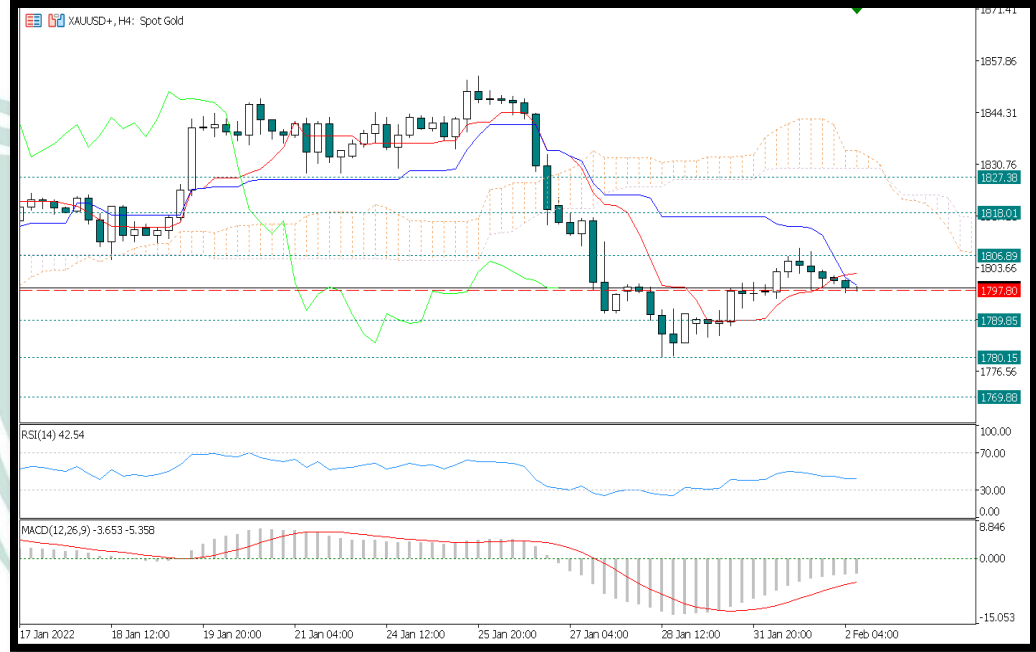
Haftanın ilk işlem gününde ons fiyatı 1.790 doların altına test eden altın, Fed yetkililerinin agresif faiz artışı seçeneğini dışlayan açıklamalarının etkisiyle 1.800 dolar civarına tutundu. Gram altın tarafında da işlemlerin 775 TL etrafında geçtiği görülüyor. Fed üyeleri tek seferde 50 baz puanlık faiz artışına karşı görüş bildirmeye devam ediyor. Şimdiye kadar kamuya açık konuşan altı Fed üyesinden hiçbiri mart ayında 50 baz puan artışı desteklemedi. Aralarından en agresif sıkılaştırma döngüsünü savunan St. Louis Fed Başkanı James Bullard bu yıl 25'er baz puanlık beş faiz artışının kötü olmayabileceğini dile getirirken 50 baz puanlık faiz artışının Fed'e yardım edeceğini düşünmediğini söyledi.

TEKNİK ANALİZ

Fed cephesinden gelen para politikası patikasına yönelik açıklamalar altın fiyatlarının 1.800 dolar civarında tutunmasına yol açtı. Yukarı yönlü fiyatlanmada 1806 direnci bulunuyor, geri çekilmelerde 1789 desteği belirlenmiştir. Belirtilen seviyelere göre yeni pozisyonlar değerlendirilebilir.

Destek Seviyeleri: 1789 – 1780 - 1769
Direnç Seviyeleri: 1806 – 1818 – 1827

İÇH: AL MACD : SAT RSI: AL



US.OIL

Petrol yükselişini 88 doların üzerine taşıırken yatırımcılar ABD'de yaşanan dondurucu hava dalgasını ve bu hafta yapılacak OPEC+ toplantısını takip ediyor.

Batı Teksas Petrolü yılın ilk ayında yüzde 17 artarak 7 yılın zirvesine yükseldi. Ham petrolün yükselişi sıkılaştan küresel piyasa ve Ukrayna sınırına binlerce asker yığan Rusya kaynaklı doğan jeopolitik endişelerle desteklenmeye devam ediyor. Moskova ise bir işgal planladığını reddediyor.

Çarşamba günü aylık toplantısını yapacak olan OPEC+'nın ise Mart ayı için 400 bin varillik bir üretim artışı kararı alması bekleniyor fakat birlik geçtiğimiz ay aldığı artış kararlarında belirlediği rakamlara tam olarak ulaşamamıştı. Goldman Sachs birliğin daha fazla arz sağlayarak sürpriz yapabileceği konusunda uyarıya da beklentilerinin yukarı yönlü kalmaya devam ettiğini belirtti.

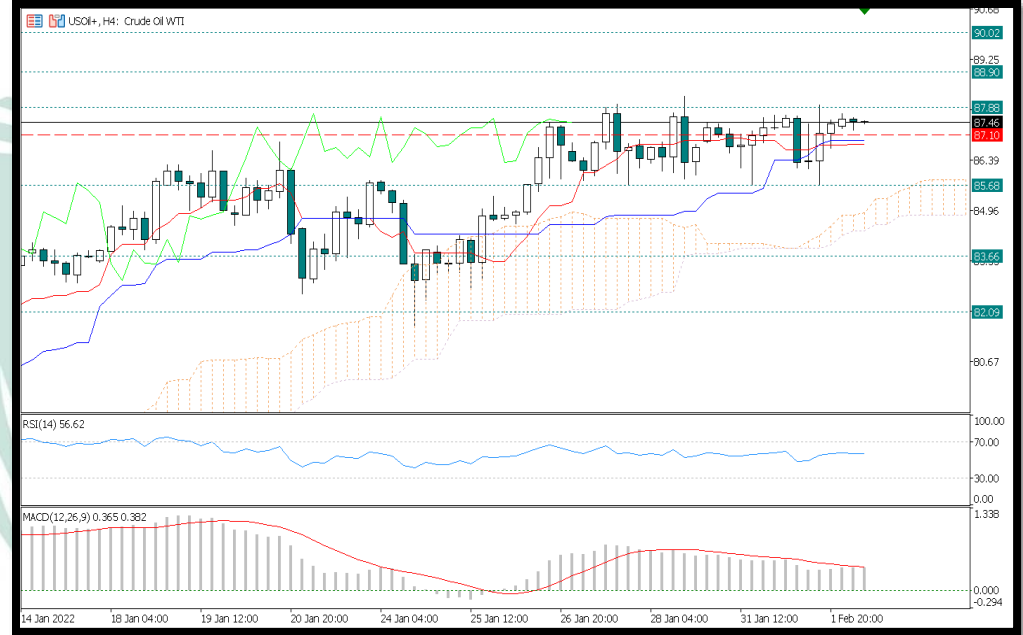
TEKNİK ANALİZ

Petrol bugün yapılacak OPEC+ toplantısında toparlanan tüketimle birlikte 2014'ten bu yana gördüğü en yüksek seviyelere yakın seyrediyor. 85 doların üzerine çıkan petrolde yükselişlerde 86,87 direnci takip edilebilir. Geri çekilmelerde 85,687 destek olarak belirlenmiştir. Belirtilen seviyelere göre pozisyonlar değerlendirilebilir.

Destek Seviyeleri: 85,68 – 83,66 – 82,09

Direnç Seviyeleri: 86,87 – 87,88 – 88,90

İÇH: SAT MACD : AL RSI: AL



EURUSD

Euro Bölgesi ekonomisi pandemi kısıtlamaları nedeniyle 2022'ye zayıf başlangıç yaptı.

Bugün açıklanan verilere göre Euro Bölgesi ekonomik güven endeksi birçok sektördeki gerilemeyle Ocak'ta 112.7 olarak 9 ayın en düşük seviyesine indi. Bloomberg anketine katılan ekonomistlerin medyan tahmini 114.5'ti. Aralık ayı verisi 113.8'e revize edildi. İstihdam endeksi de ikinci ayda da düşüşünü sürdürdü. Bugün açıklanan diğer veriye göre Almanya ekonomisi geçen yılın son çeyreğinde yüzde 0.7 ile ekonomist tahminlerinin iki misli daraldı. Fransa ve İspanya ekonomileri ise tahminlerin üzerinde büyüdü. Tedarik zincirindeki sorunların imalat sektörüne ve koronavirüs kısıtlamalarının hizmet sektörüne baskı yapması Avrupa ekonomisinde sıkıntılara neden oluyor. Bu hafta IMF Euro Bölgesi'nin büyüme tahminini düşürmüş, enflasyonun uzun süre daha yüksek seyredeceğini öngörmüştü.

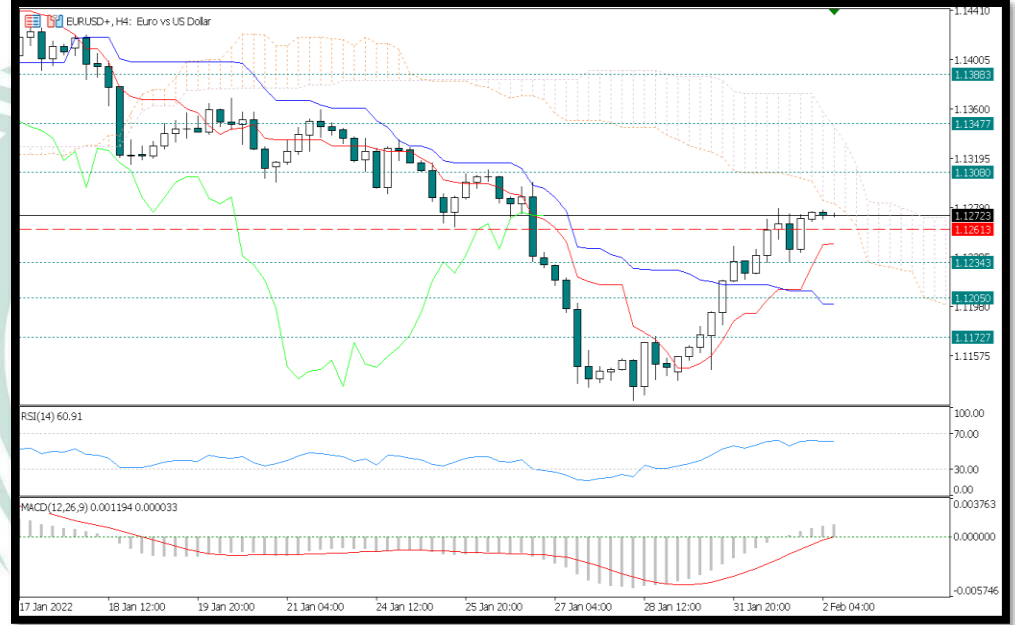
TEKNİK ANALİZ

Parite 1,12 seviyesinin altına sarkarken dolar endeksindeki satışlar devam ediyor. Almanya'dan açıklanan enflasyon beklentilerin üzerinde gelmesine rağmen paritede yükselişler görüldü. İlk destek seviyesine kadar gerileyen paritede desteğimiz 1,1234 . Direnç seviyesi ise 1,1306 belirlenmiştir. Belirtilen seviyelere yakın pozisyonlar değerlendirilebilir.

Destek Seviyeleri: 1,1234 – 1,1205 – 1,1172

Direnç Seviyeleri: 1,1306 – 1,1347 – 1,1388

İÇH: AL MACD : SAT RSI: AL



GBPUSD

İngiltere Merkez Bankası'nın bu hafta faiz artışlarına devam etmesi bekleniyor.

Banka pandemi sonrası enflasyondaki yükseliş nedeniyle Aralık'ta tarihi düşük seviyedeki faizi yüzde 0.1'den yüzde 0.25'e yükseltmişti. Banka böylece 3 yıl sonra ilk faiz artırımını yapmıştı. Faiz artışından bu yana enflasyon yükselişini sürdürerek Aralık'ta artan talep ve arz zinciri sıkıntılarıyla 30 yılın zirvesine çıktı. ING Gelişmiş Ülke Ekonomisti James Smith "Aralık ayındaki sürpriz faiz artışı bize Başkan Andrew Bailey ve banka yetkililerinin manşet enflasyondaki yükselişten çok endişeli olduğunu gösterdi." değerlendirmesini yaptı. Smith 25 baz puanlık artışın olası olduğunu belirtti.

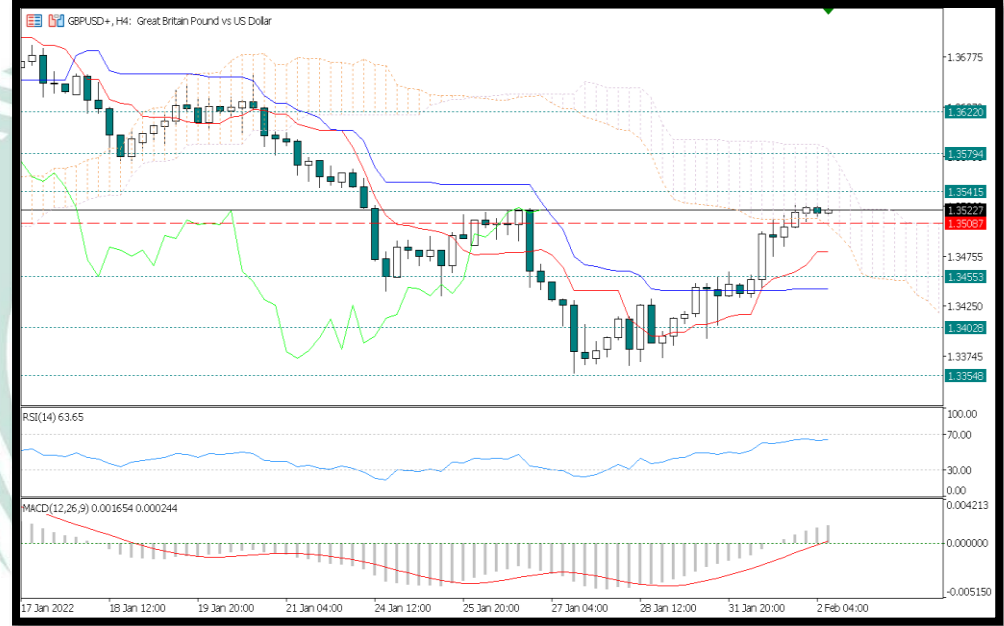
TEKNİK ANALİZ

GBPUSD paritesinde Aralık ayından beri yatay-yukarı fiyatlanmasına devam ederken yeni haftada satıcılı seyir izliyor. 1,3750 seviyelerinden gelen satışlar ile destek seviyesine kadar geri çekildi. İngiltere'den tekrar faiz artırım kararı paritede yukarı yönlü fiyatlamaları getirirken geri çekilmelerde, 1,3455 destek konumunda. Yükselişlerde 1,3541 direnç olarak belirlenmiştir. Belirtilen seviyelere göre pozisyonlar değerlendirilebilir.

Destek Seviyeleri: 1,3455 – 1,3402 – 1,3354

Direnç Seviyeleri: 1,3541 – 1,3579 – 1,3622

İÇH: SAT MACD : AL RSI: AL



USDJPY

Japonya sanayi üretimi, otomotiv üretimindeki hafif artışa karşın makine üretimindeki gerileme nedeniyle son üç ayda ilk defa daraldı. Japonya'da sanayi üretimi Aralık'ta bir önceki aya kıyasla yüzde 1 geriledi. Analistler verinin yüzde 0.8 düşüş kaydetmesini bekliyorlardı. Otomotiv üretimi Aralık'ta bir önceki aya göre %1.5 artsa da, Kasım'daki yüzde 43.7'lik büyümeye kıyasla oldukça zayıf kaldı. Otomotiv üretimi Ekim'de de %15.9 artışı kaydetmişti.

TEKNİK ANALİZ

Dolar endeksindeki gerileme parite tarafında satıcıları tekrardan toparlayarak aşağı yönlü hareket getirdi. Japonyada değişmeyen faiz oranları ve gevşek para politikası Yen'in zayıflamasına neden olurken, OHAL'in ülke genelinde uygulanması da Yen için olumsuz bir durumken USDJPY paritesinde aşağı yönlü ataklarda 114,526 destek olarak belirlenmiştir. Yukarı yönlü ataklarda 115,903 destek seviyesidir. Belirtilen seviyelere yakın pozisyonlar değerlendirilebilir.

Destek Seviyeleri: 114,526– 114,126 – 113,672

Direnç Seviyeleri: 115,358 – 115,903 – 116,335

İÇH: AL MACD : AL RSI: AL



BTCUSD

Uluslararası Para Fonu'nun (IMF) mâli danışmanlarından olan Tobias Adrian, İngiliz medyasından Financial Times'a verdiği röportajda kripto paralara değindi ve bu varlıklardaki sert fiyat hareketlerinin gelişmekte olan piyasalara istikrarsızlık getirdiğini savundu.

Kripto paraların son ATH'sinin ardından 1 trilyon dolarlık değer kaybettiğini belirten Adrian şu ifadeleri kullandı:

"Kripto paralar, bazı dış yatırımcılar tarafından istikrarsız olarak görülen ülkelerden para çıkarmak için kullanılıyor. Bu yüzden bazı ülkelerde kanun yapıcılar bu durumla mücadele etmek için ciddi şekilde zorlanıyorlar. Kripto paralar son yükseliş dalgasından bu yana 1 trilyon dolarlık değer kaybetti.

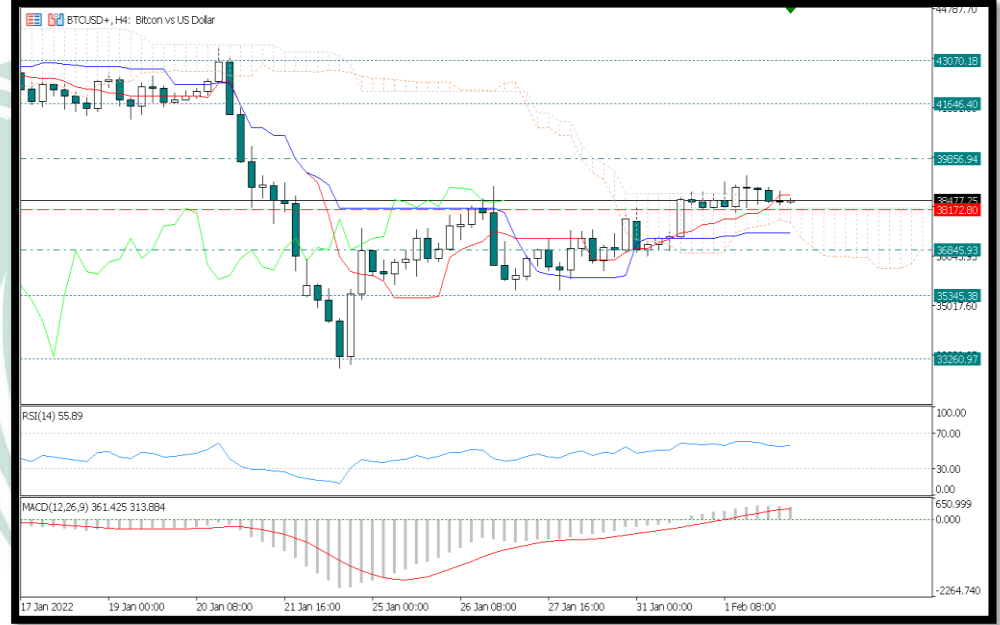
TEKNİK ANALİZ

Bitcoinde 33000 seviyelerine kadar geri çekilmeler görüldükten sonra bu seviyeden gelen alımlar ile yükselişe geçse de henüz satış baskısının geçtiğini söyleyemeyiz. Gün içerisinde alt tarafta, 36845 destek olarak belirlenmiştir Yukarı yönlü hareketlerde 39856 direnci belirlenmiştir. Satış baskısının devam ettiği kripto piyasasında belirtilen seviyelere yakın pozisyonlar değerlendirilebilir.

Destek Seviyeleri: 36845 – 35345 – 33260

Direnç Seviyeleri: 39856 – 41646 – 43070

İÇH: SAT MACD : SAT RSI: AL



ETHUSD

“Ethereum 1.0” olarak bilinen “yürütme katmanı”, bugün Ethereum olarak bilinen Proof-of-Work yani iş kanıtı blok zincirini ifade ediyor. İki blok zincirinin birleştirilmesinden sonra konsensüs süreçlerini devralması amaçlanan Proof-of-Stake Beacon Chain ise bundan sonra “konsensüs katmanı” olarak bilinecek. Bu yöndeki en kritik adım da, şu anki “Proof-of-Work” zincirinin “Proof-of-Stake” zinciriyle birleşecek olması... “Birleştirme (merge)” olarak da bilinen ve uzun zamandır Ethereum topluluğu tarafından heyecanla beklenen bu adım için şu an hedeflenen tarih ise Haziran 2022 olarak görülüyor. Bilindiği üzere hisse kanıtı konsensüs mekanizması, işlemleri doğrulamak için, fonlarını ağda stake edecek doğrulayıcılara ihtiyaç duyuyor. Bu geliştirmeye ölçeklenebilirliğin ciddi şekilde artması, işlem ücretlerinin ise yine ciddi oranda azalması bekleniyor.

TEKNİK ANALİZ

Ethereum’da ana yükseliş trendinin altına sarktı ve satışlar devam ediyor. ETH’de için gün içi destek seviyesi 2450, direnç seviyesi ise 2878. Teknik açıdan da kısmen toparlanan Ethereum’da alış yönünde kısa stoplu pozisyonlar düşünülebilir. Belirtilen seviyelere göre pozisyonlar değerlendirilebilir.

Destek Seviyeleri: 2450 – 2235 – 2045

Direnç Seviyeleri: 2878 – 3049 – 3294

İÇH: SAT MACD : AL RSI: AL



XRPUSD

Ripple şirketi ABD Menkul Kıymetler ve Borsa Komisyonu'yla (SEC) yaşadığı tüm problemlere rağmen büyümeye devam ediyor. Şirket CEO'su Brad Garlinghouse Twitter'dan 2019 yılında sattıkları hisseleri geri aldıklarını duyurdu. "Hiç olmadığımız kadar güçlüyüz" Bu alımla birlikte şirket değerinin 15 milyar dolara çıktığını belirten Garlinghouse şunları söyledi: "Ripple'in 2019 yılında sattığı hisseleri geri aldığını ve 15 milyar dolar değere ulaştığını söylemekten heyecan duyuyorum. 2022 yılında 'yavaşlamak' sözcüğü bizim lügatımızda olmayacak. Bankada tuttuğumuz 1 milyar dolar ile birlikte şu anda hiç olmadığımız kadar finansal açıdan güçlüyüz. RippleNet, sınır ötesi ödemelerden çok daha fazlasıdır. Birçok işletmeye yerel kripto hizmetleri için likidite sağlamaktadır. Bugün ağ 10 milyar dolarlık bir hacme sahiptir. Her sene kendini geliştiren RippleNet ekibine de tebrikler. RippleX de, XRP Ledger sistemine NFT'leri, CBDC'leri, birlikte çalışabilirlik köprülerini ve yan zincirler gibi önemli geliştirmeleri entegre etmeye tüm hızıyla devam ediyor. Çünkü biliyorsunuz, artık çok zincirli bir dünyadayız."

TEKNİK ANALİZ

Ripple'de satışlar devam ederken MACD bar boyları sıfırın altında kısıp olumsuz tarafa geçti. XRP için gün içi önemli destek seviyesi 0,57 direnç seviyesi ise 0,64 olarak belirlenmiştir. Belirtilen seviyelere göre pozisyonlar değerlendirilebilir.

Destek Seviyeleri: 0,57 – 0,52 – 0,47

Direnç Seviyeleri: 0,64 – 0,68 – 0,72

İÇH: AL MACD : SAT RSI: AL



EOSUSD

Dünyanın en büyük yatırım bankalarından biri olan Bank of America'ya göre, ABD en sonunda kendi CBDC'sini çıkarma yoluna başvuracak. Banka analistleri sabit coin kullanımının da önümüzdeki yıllarda ciddi şekilde artacağı yorumunu yaparken, dijital varlık teknolojisinin finansal kurumlar tarafından da benimseneceğini belirttiler.

ABD medyasından Bloomberg'in geçtiği habere göre BoA'nın kripto para analistleri Andrew Moss ve Alkesh Shah, 24 Ocak tarihli bir değerlendirme raporunda, sabit coin benimsenmesinin ciddi şekilde artmasını beklediklerini belirttiler.

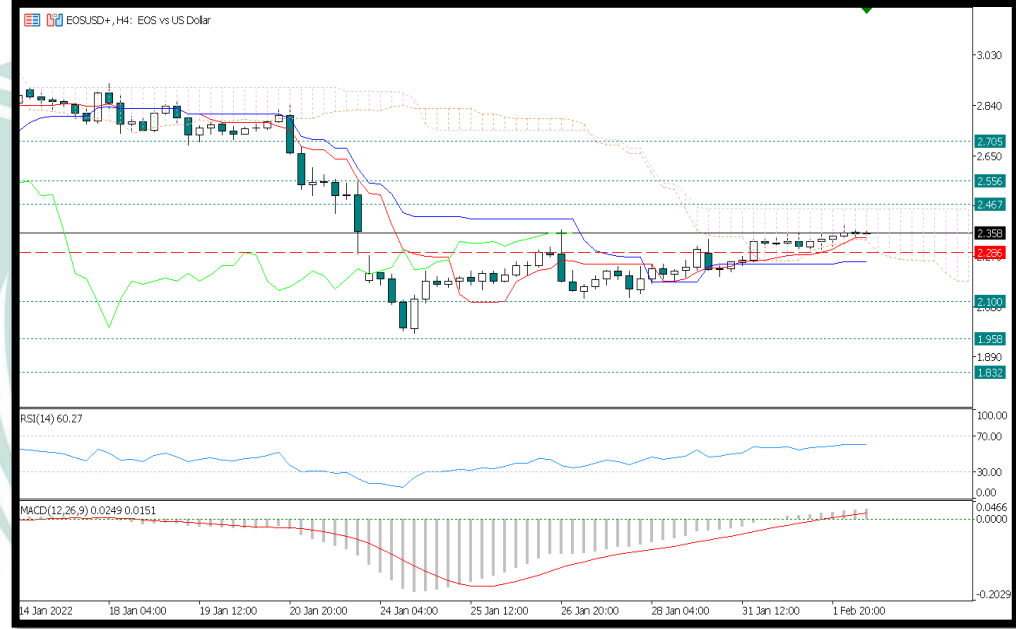
TEKNİK ANALİZ

EOS, kripto paralardaki satış baskısı kısmen geçerken Eos tarafında yatay fiyatlanma yerini satışlara bıraktı. 2,40 seviyesinin hemen altında fiyatlanan ve bu seviye sonrasındaki yükselişlerde karşılaşıcağımız direnç seviyesi 2,46 olarak belirlenmiştir. Belirtilen seviyelere yakın pozisyonlar değerlendirilir.

Destek Seviyeleri: 2,10 – 1,95 – 1,83

Direnç Seviyeleri: 2,46 – 2,55 – 2,70

İÇH: AL MACD : SAT RSI: AL



RİSK BİLDİRİMİ

Kaldıraçlı alım satım sistemi yüksek getiri ile birlikte yüksek riski de beraberinde getirmektedir. Kaldıraçlı işlem, yatırımcıların hesaplarına aktarmış oldukları düşük teminatlarla, teminat miktarının belirli bir katına kadar işlem yapmalarına imkân veren, piyasa ile aynı yönde hareket edilmesi durumunda yüksek getiri elde edilmesine olanak sağlarken, tersi durumda ise paranızın tamamını yitirmenize sebep olabilen finansal bir mekanizmadır.

Kaldıraçlı alım satım işlemlerinde, taşınan pozisyonun değeri ile ilgili semboldeki fiyat hareketlerine duyarlıdır. Kaldıraç etkisiyle birlikte, fiyatlanmalardaki dalgalanmalar nedeniyle oluşabilecek kar veya zarar tutarı artabilmektedir. Kaldıraçlı Forex işlemi yapmak her yatırımcı için uygun olmayabilir.