



GKMAX

DAX

Düsseldorf Piyasalar şu anda yatırımcılar için zor bir arazi . Ruh hali neredeyse her gün değişebilir. Piyasa öncesi platformlara göre , Dax alım satımın başlangıcında biraz yükselmelidir . Cuma günü, önde gelen Alman endeksi çalkantılı bir işlem haftasının ardından yüzde 1,75 düşüşle 15.099 puandan kapandı. ECB toplantısından sonra yatırımcılar faiz oranlarının yükselmesinden korktular ve bu da tahvil faizlerinin yükselmesine yol açtı - yatırımcıların önümüzdeki günlerde dikkat etmesi gereken bir gelişme. Ve Cuma günkü ABD işgücü piyasası verilerine göre Wall Street'in de derin bir nefes alacak zamanı yoktu. Enflasyon ve daha hızlı faiz artırımlarına yönelik spekülasyonlar mevcut gelişmeyi belirliyor.

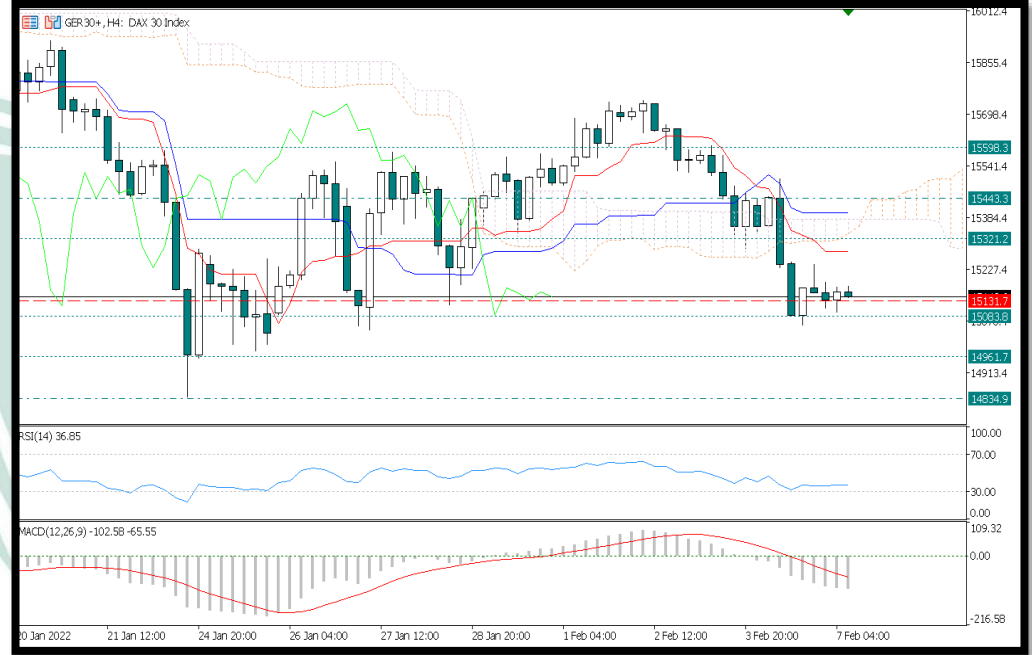
TEKNİK ANALİZ

Dax endeksinde geçtiğimiz hafta başlayan satışlar sonlanırken, Lagarde açıklamalarıyla birlikte endekste satışlar geldi. Yeni güne de satıcılı başladı. Dax bu seviyelerden başlayacak alımlar ile 15083 direnç seviyesine kadar yükselişler görülebilir. Geri çekilmelerde ilk destek seviyesi 15083 olarak belirlenmiştir. Belirtilen seviyelere göre pozisyonlar değerlendirilebilir.

Destek Seviyeleri: 15083 – 14961 - 14834

Direnç Seviyeleri: 15321 – 15443 – 15598

İÇH: AL MACD : SAT RSI: AL



NAS100

Amazon, geçen yılın ekim-aralık dönemine ait bilançosunu açıkladı. Buna göre, şirketin geçen yılın dördüncü çeyreğinde elde ettiği gelir, bir önceki yılın aynı dönemine kıyasla yüzde 9 artarak 137,4 milyar dolara yükseldi. Amazon, 2020'nin aynı döneminde net satışlarının 125,6 milyar dolar seviyesinde gerçekleştiğini duyurmuştu. Şirketin geliri, 2021 yılı genelinde ise yüzde 22 artışla 469,8 milyar dolara ulaştı. Amazon'un net karı da geçen yılın son çeyreğinde 14,3 milyar dolara yükseldi. Şirketin 2020'nin aynı döneminde elde ettiği net kar 7,2 milyar dolar seviyesindeydi. Geçen yıl genelinde Amazon'un net karı bir önceki yıla göre yüzde 57 artışla 33,4 milyar dolara yükseldi.

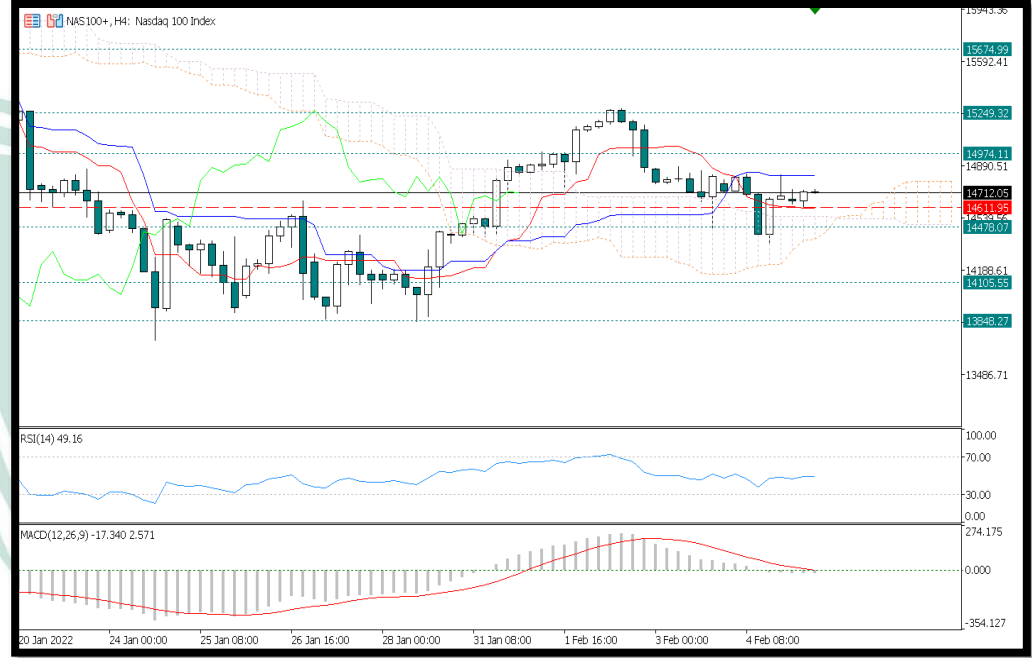
TEKNİK ANALİZ

Nasdaq vadeliilerinin 30 günlük oynaklığı, bilanço sezonunda teknoloji hisselerinde yaşanan hareketlilikle 2021 Nisan ayı başından bu yana en yüksek seviyeye ulaştı. İlk destek seviyesine kadar geri çekilen endeks için yukarı yönlü ataklarda 14974 direnci bulunurken bu seviyenin üzerinde kalıcılık sağlaması yükselişleri beraberinde getirebilir. Geri çekilmelerde 14478 destek olarak belirlenmiştir.

Destek Seviyeleri: 14478 – 14105 - 13848

Direnç Seviyeleri: 14974 – 15249 – 15674

İÇH: AL MACD : SAT RSI: AL



XAUUSD

Altın, yatırımcıların Rusya-Ukrayna gerginliği ve Fed'in para politikası sıkılaştırmasına odaklanmasıyla hafif bir yükseliş kaydetti. Gram altın ise küresel altın fiyatları ve Dolar/TL 'deki görece sakin seyri takip ediyor.

Beyaz Saray'dan yapılan açıklamaya göre, ABD Başkanı Joe Biden ve Fransız mevkidaşı Emmanuel Macron Rusya'nın Ukrayna sınırındaki varlığına karşı nasıl bir cevap verilmesi konusunda görüştü. Rusya birçok kez Ukrayna'ya saldıracağına karşı iddiaları reddetmişti.

Piyasalar ise Fed'in baharda art arda iki faiz artırımını gerçekleştirmesini fiyatlamaya başladı. Bloomberg'in opsiyon kontratlarının fiyatlamasından yaptığı hesaplamalara göre, traderlar Mart ve Mayıs ayında 25 baz puanlık faiz artırımına kesin gözle bakarken Mart ayında yüzde 40 ihtimalle 50 baz puanlık bir artırım olacağını düşünüyor.

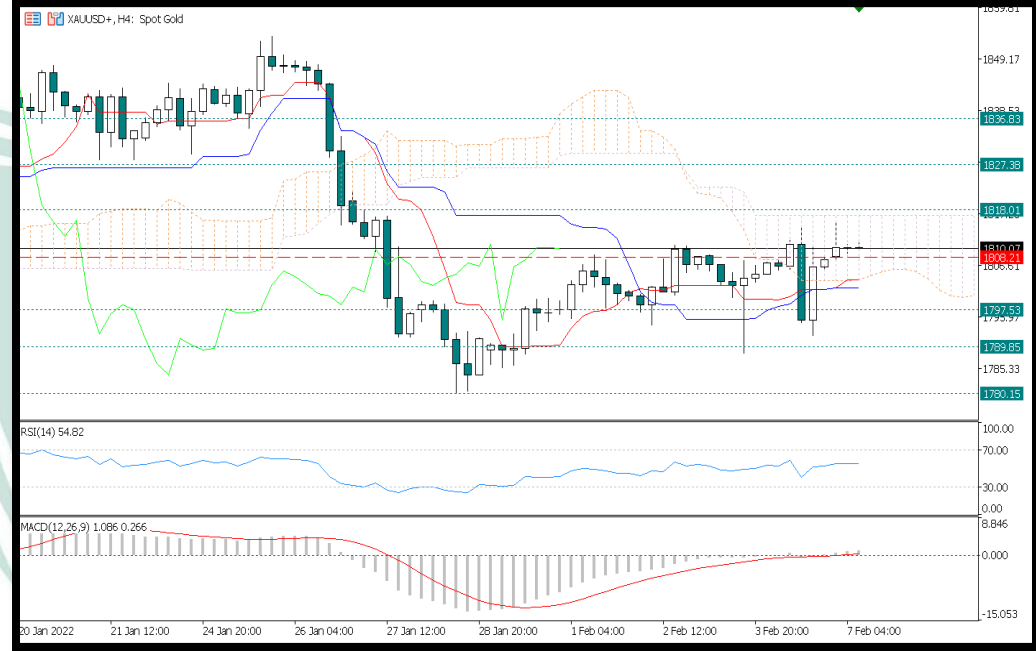
TEKNİK ANALİZ

Altın fiyatları Rusya ve Ukrayna arasındaki gerilimin devam etmesinden destek bulurken, yukarı yönlü fiyatlanmada 1810 direnci bulunuyor, geri çekilmelerde 1789 desteği belirlenmiştir. Belirtilen seviyelere göre yeni pozisyonlar değerlendirilebilir.

Destek Seviyeleri: 1797 – 1789 - 1780

Direnç Seviyeleri: 1818 – 1827 – 1836

İÇH: SAT MACD : AL RSI: AL



US.OIL

Suudi Arabistan, Brent petrol fiyatlarının varil başına \$95 seviyesine yaklaşmasının ardından Asya, ABD ve Avrupa'daki müşterilerine sattığı petrolün fiyatını mart itibarıyla yükselttiğini duyurdu. Ulusal petrol şirketi Saudi Aramco, ABD'deki müşterilere sattığı petrolün varil fiyatını 30 sent artırırken, Avrupalı müşteriler varil başına 70 sent ile 2,30 dolar arasında daha fazla ödeme yapacak. Uzakdoğu ülkelerine gönderilen petrolün varil fiyatında da 30-70 sent arasında artışa gidildi. Aramco, Arab Light petrolünün fiyatını şubat ayına göre 60 sent artışla varil başına 2,80 dolara yükseltti. Bu artış, büyük ölçüde analist beklentilerine paralel şekilde gerçekleşti. Brent petrolün varil fiyatı 2022 yılının başından bu yana yüzde 20'ye yakın değer kazandı ve 93 dolar seviyesini aştı. Yükselişte omikron varyantındaki hızlı yayılıma rağmen, talebin güçlü seyretmesi etkili oldu.

TEKNİK ANALİZ

Aramco, Arab Light petrolünün fiyatını şubat ayına göre 60 sent artışla varil başına 2,80 dolara yükseltti, petrol stokları da geçen seneki seviyelerin altında bulunuyor ve büyük üreticiler daha fazla üretim yapmakta zorlanıyor. 90 dolar seviyelerine dayanan petrolde yükselişlerde 91,26 direnci takip edilebilir. Geri çekilmelerde 89,34 destek olarak belirlenmiştir. Belirtilen seviyelere göre pozisyonlar değerlendirilebilir.

Destek Seviyeleri: 89,34 – 87,88 – 86,32**Direnç Seviyeleri: 91,26 – 92,74 – 94,51**İÇH: **SAT** MACD : **AL** RSI: **AL**

EURUSD

Avrupa İstatistik Ofisi (Eurostat), Avrupa Birliği (AB) ve Euro Bölgesi'nin Aralık 2021 dönemine ilişkin perakende satış verilerini yayımladı.

Buna göre, AB'de perakende satışlar, aralıkta bir önceki aya kıyasla yüzde 2,8 azalırken, 2020'nin aynı dönemine göre ise yüzde 2,6 arttı.

Euro Bölgesi'nde de perakende satışlar aralık ayında kasıma kıyasla yüzde 3 düşerken, bir önceki yılın aynı dönemine göre yüzde 2 yükseldi. Piyasa beklentisi, perakende satışların aralıkta aylık yüzde 0,5 gerileyeceği, yıllık ise yüzde 5,1 artacağı yönündeydi. Perakende satışlar, 2021 yılı genelinde AB'de yüzde 5,5, Euro Bölgesi'nde de yüzde 5 oranında artış gösterdi.

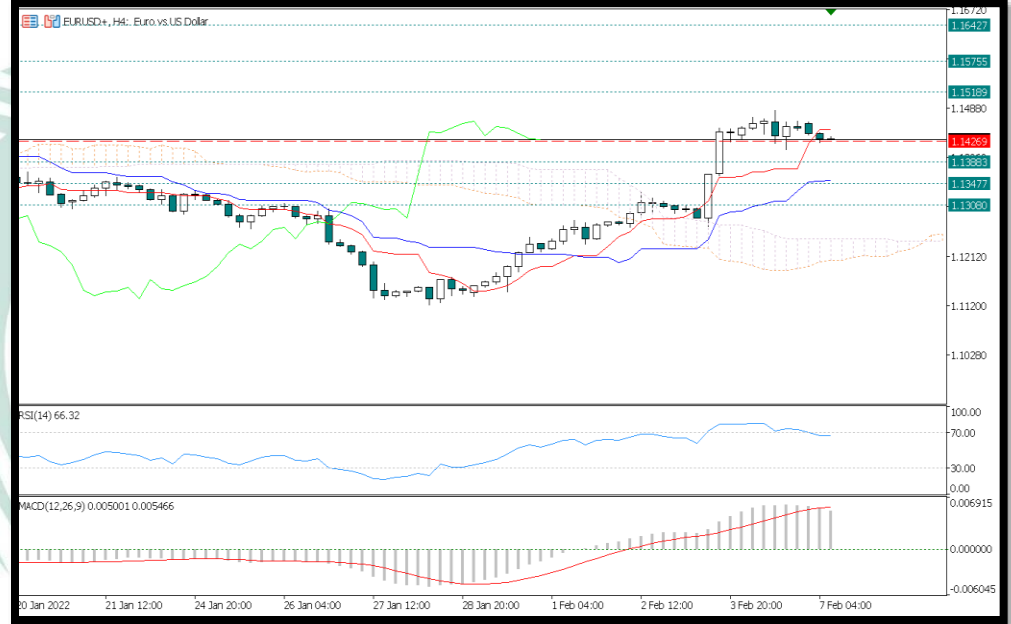
TEKNİK ANALİZ

Avrupa Merkez Bankası politika faizinde beklentilerle paralel olarak herhangi bir değişiklik yapmazken enflasyona karşı daha şahin açıklamalarda bulundu. Faiz artırımı seçeneği daha güçlü dile getirilirken paritede sert yükselişler ile ara dirençlerin üzerine çıktı. Desteğimiz 1,1388 , direnç seviyesi ise 1,1518 belirlenmiştir. Belirtilen seviyelere yakın pozisyonlar değerlendirilebilir.

Destek Seviyeleri: 1,1388 – 1,1347 – 1,1306

Direnç Seviyeleri: 1,1518 – 1,1575 – 1,1642

İÇH: SAT MACD : AL RSI: AL



GBPUSD

İngiltere Merkez Bankası yükselen enflasyon gölgesinde politika faizini yüzde 0,25'ten yüzde 0,50'ye yükseltti.

Faiz kararı dört üyeye karşı beş oyla alındı. Karara muhalefet eden dört üye 50 baz puanlık faiz artışından yana oy kullandı. BOE Başkanı Andrew Bailey 25 baz puanlık faiz artışından yana oy kullandı. Faiz artışı ile birlikte BOE 2004'ten bu yana ilk kez iki toplantı üst üste faiz artırmış oldu.

Tüm üyeler önümüzdeki aylarda 'ılımlı sıkılaştırmanın' gerekliliğine vurgu yaptı.

Tüm BOE üyeleri bilançonun küçültülmesi sürecinin başlatılmasından yana oy kullandı.

Karar kapsamında BOE, vadesi dolmuş tahvillere yeniden yatırım yapmayı bırakacak. 200 milyar sterlinden fazla tahvilin vadesinin 2025'e kadar dolmasına izin verecek.

TEKNİK ANALİZ

Piyasalar İngiltere Merkez Bankası'nın enflasyonla mücadele için politika faizini 25 baz puan daha artırarak yüzde 0,50 düzeyine yükseltti. İngiltere'den tekrar faiz artırım kararı paritede yukarı yönlü fiyatlamaları getirirken geri çekilmelerde, 1,3485 destek konumunda. Yükselişlerde 1,3559 direnç olarak belirlenmiştir. Belirtilen seviyelere göre pozisyonlar değerlendirilebilir.

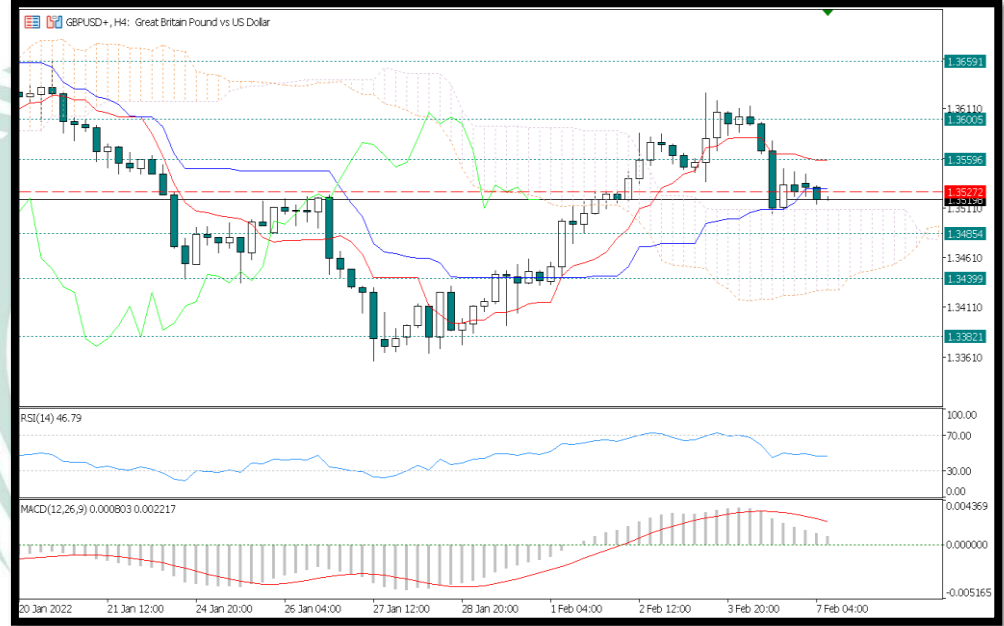
Destek Seviyeleri: 1,3485 – 1,3439 – 1,3382

Direnç Seviyeleri: 1,3559 – 1,3600 – 1,3659

İÇH: SAT

MACD : AL

RSI: AL



USDJPY

Japonya'da son 24 saatte 94 bin 930 Covid-19 vakasının tespit edilmesi sonucu günlük vaka sayısında yeni rekor kırıldı. Covid-19 salgını nedeniyle 47 eyaletinin 34'ü yarı OHAL uygulaması altına alınan Japonya'da Başbakan Fumio Kishida geçtiğimiz Pazartesi günü kapsamlı OHAL'in gündemde olmadığını söylemişti. Kishida, "Yarı OHAL tedbirleri uygulanmaya başladı. Temel politikamız, tedbirlerin etkisini gözlemlemek, durumun gidişatını izlemek ve kapsamlı bir karar vermeden önce eyalet yönetimleri ile istişare etmek.En azından şu anda hükümet olağanüstü hal ilan etmeyi düşünmüyor" ifadelerini kullanmıştı.

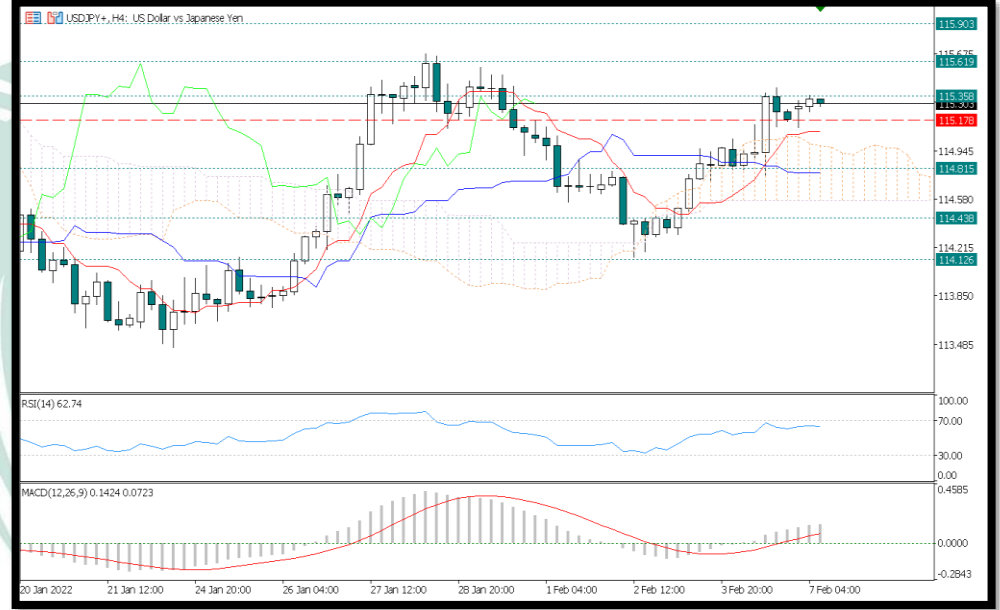
TEKNİK ANALİZ

BOJ'un ultra gevşek para politikasını sürdürmesi gerektiğini vurguladı, OHAL'in ülke genelinde uygulanması da Yen için olumsuz bir durumken USDJPY paritesinde aşağı yönlü ataklarda 114,815 destek olarak belirlenmiştir. Yukarı yönlü ataklarda 115,358 direnç seviyesidir. Belirtilen seviyelere yakın pozisyonlar değerlendirilebilir.

Destek Seviyeleri: 114,815– 114,438 – 114,126

Direnç Seviyeleri: 115,358 – 115,619 – 115,903

İÇH: AL MACD : SAT RSI: AL



BTCUSD

Özellikle son dönemde Nasdaq ile pozitif korelasyonu yüksek seyreden Bitcoin, Amazon'un finansal sonuçlarından sonra hareketlendi. Piyasa değeriyle en büyük kripto para, 36 bin 200 dolardan kısa sürede 37 bin doların üzerine yükseldi. Dünyanın en büyük şirketlerinden Amazon, 2021 yılı dördüncü çeyrek bilançosunu açıkladı. Bilanço rakamlarının beklentilerin ötesinde gelmesiyle birlikte Amazon hisseleri, kapanış sonrası işlemlerde yüzde 17 yükseliş yaşadı.

TEKNİK ANALİZ

ABD endekslerindeki hisse bilançoları beklentilerin ötesinde gelmesiyle bir süredir nasdaq ile korelasyon içinde olan bitcoinde hızlı yükselişler görüldü. Gün içerisinde alt tarafta, 41646 destek olarak belirlenmiştir. Yukarı yönlü hareketlerde 44049 direnci belirlenmiştir. Satış baskısının geçtiğini söylemek için erken ve yükseliş trendine girilmesi için başarısız dip gerekiyor, bu nedenle bir geri çekilme görülebilir. Belirtilen seviyelere göre kısa stoplu olarak pozisyonlar değerlendirilebilir.

Destek Seviyeleri: 41646 – 40206 – 38906
Direnç Seviyeleri: 44049 – 45840 – 47805

İÇ: SAT MACD : AL RSI: AL



ETHUSD

Ethereum kurucularından Vitalik Buterin, büyük kripto paraların hepsinin "sadece biri dışında" hisse kanıt sistemine geçmek istediğini iddia etti. "Biri hariç her büyük kripto para biriminin, Proof-of-Stake'e geçmek için aktif bir plâni var. Dogecoin ve Zcash'in de PoS'a geçmek istediğini bilerseniz bu konudaki tartışmalar çok daha kolay geçecektir."

Geçen sene yılbaşına yakın birgünde ortaya atılan bir teklife de değinen Buterin, Dogecoin'de PoS'un 'topluluk stake' versiyonu için bir teklif verildiğini ve bu sayede daha fazla bireyin Dogecoin ağına katılmasının amaçlandığını söyledi:

"Dogecoin Vakfı, Vitalik Buterin ile topluluk stake'i yaratmak için çalışma halinde diye bir şey yayımladılar. Geçen sene Noel'e yakın bir günde yayımlandı"

TEKNİK ANALİZ

Ethereum'da ana yükseliş trendine geri dönerken alıcıların güçlenmesi fiyatta yukarı yönlü hareketlerin devamını sağlıyor. ETH'de için gün içi destek seviyesi 2883, direnç seviyesi ise 3294. Teknik açıdan da kısmen toparlanan Ethereum'da alış yönünde kısa stoplu pozisyonlar düşünülebilir. Belirtilen seviyelere göre pozisyonlar değerlendirilebilir.

Destek Seviyeleri: 2883 – 2630 – 2450

Direnç Seviyeleri: 3294 – 3493 – 3669

İÇH: SAT MACD : AL RSI: AL



XRPUSD

CEO'nun Start Small girişimi, evrensel temel gelir üzerinde deney yapmak için bazı ülkelerde 55 milyon dolardan fazla yatırım yaptı. Dorsey, şu an kullanılan finansal sistemde eksiklikler olduğunu belirtirken, insanlara finansal açıdan zorluklara yol açıyor dedi. Ayrıca, "Bitcoin'de her şey şeffaftır." dedi. Bitcoin'de de UBI tarzı bir sistem oluşturmaya çalıştıklarını belirten Dorsey, başlarda Bitcoin standartlarına uygun küçük çapta ticaret yapan insanları kapsayacağını söyledi. Ancak, daha sonra katılım talebine göre geniş çapta kullanım amaçlıyor. Aarika Rhodes ise Bitcoin'i finansal sisteme dahil etmenin banka sektörünün işlem ücretlerindeki maliyeti azaltacağına inandığını söyledi.

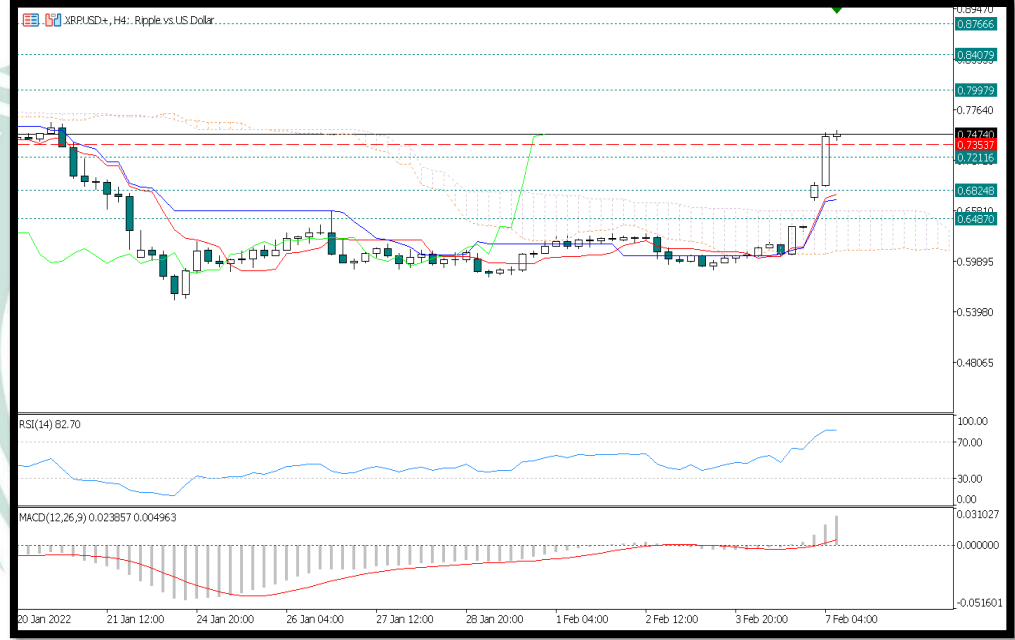
TEKNİK ANALİZ

Ripple'de satışlar sonlarken hacimli alışlar ile 0,75 seviyeleri görüldü. MACD bar boyları sıfır üzerine çıkarken pozitif tarafta devam ediyor. XRP için gün içi önemli destek seviyesi 0,72 direnç seviyesi ise 0,79 olarak belirlenmiştir. Belirtilen seviyelere göre pozisyonlar değerlendirilebilir.

Destek Seviyeleri: 0,72 – 0,62 – 0,64

Direnç Seviyeleri: 0,79 – 0,84 – 0,87

İÇH: SAT MACD : AL RSI: AL



EOSUSD

SEC, 4 Şubat tarihinde yaptığı duyuruda dijital varlık yöneticisinin Grayscale Bitcoin Trust'ı spot bitcoin ETF'e dönüştürme başvurusunda hisse manipülasyonu, dolandırıcılığı ve diğer olası sorunları nasıl önleyeceğine yönelik endişelerini belirtti. SEC ayrıca bitcoin piyasasının likiditesi ve şeffaflığı ile fon için temel varlık olarak bitcoin'in "uygunluğu" konusunda endişelerini dile getirdi. Endişeleri hakkında ilgili taraflara yanıtları için 21 günlük bir süre veren SEC ayrıca halktan da bu konular hakkında bir geri bildirim talep etti ve taraflara bu geri bildirimlere verilen yanıtlar için 14 gün ek süre tanıdı. SEC, hafta başında Bitwise'dan kendi spot Bitcoin ETF başvurusuyla ilgili benzer endişeleri gidermesini talep etmişti.

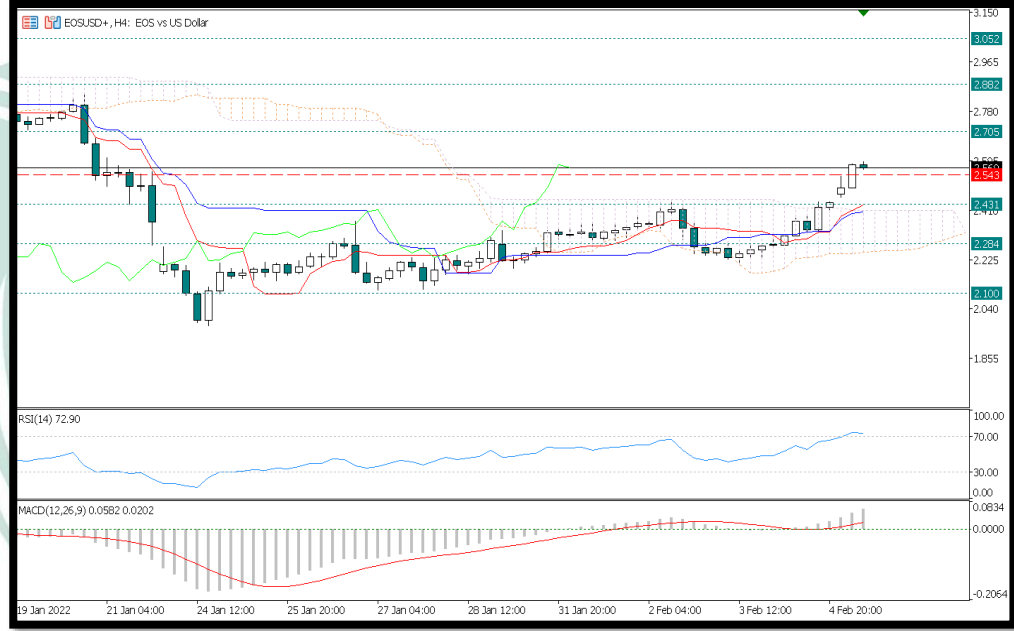
TEKNİK ANALİZ

Kripto paralardaki satış baskısı kısmen geçerken Eos tarafında yatay fiyatlanma yerini yükselişe bıraktı. 2,60 seviyesinin hemen altında fiyatlanan ve bu seviye sonrasındaki yükselişlerde karşılaşacağımız direnç seviyesi 2,70 olarak belirlenmiştir. Belirtilen seviyelere yakın pozisyonlar değerlendirilir.

Destek Seviyeleri: 2,43 – 2,28 – 2,10

Direnç Seviyeleri: 2,70 – 2,88 – 3,05

İÇH: SAT MACD : AL RSI: AL



RİSK BİLDİRİMİ

Kaldıraçlı alım satım sistemi yüksek getiri ile birlikte yüksek riski de beraberinde getirmektedir. Kaldıraçlı işlem, yatırımcıların hesaplarına aktarmış oldukları düşük teminatlarla, teminat miktarının belirli bir katına kadar işlem yapmalarına imkân veren, piyasa ile aynı yönde hareket edilmesi durumunda yüksek getiri elde edilmesine olanak sağlarken, tersi durumda ise paranızın tamamını yitirmenize sebep olabilen finansal bir mekanizmadır.

Kaldıraçlı alım satım işlemlerinde, taşınan pozisyonun değeri ile ilgili semboldeki fiyat hareketlerine duyarlıdır. Kaldıraç etkisiyle birlikte, fiyatlanmalardaki dalgalanmalar nedeniyle oluşabilecek kar veya zarar tutarı artabilmektedir. Kaldıraçlı Forex işlemi yapmak her yatırımcı için uygun olmayabilir.