



**GKMAX**

## DAX

Düsseldorf Ticaret haftası Çarşamba günü değişkenliğini koruyor. Dax Salı günü haftaya iyi başladığını teyit etti ve Frankfurt borsasından yüzde 0.2 yükselerek 15.242 puana yükseldi. Çarşamba sabahı erken işlemlerde, önde gelen Alman endeksi piyasadan önce neredeyse yüzde bir yükseldi. Uluslararası yönergeler olumludur. ABD Dow Jones yükseliyor ve en önemli Asya borsaları da yükselişte. Hong Kong Hang Seng Endeksi zaman zaman neredeyse yüzde iki arttı. Çarşamba günü yapılacak çok sayıda randevu, borsaya yeni bir ivme kazandıracak. Önceki akşamın Qiagen rakamlarının yanı sıra Siemens Energy'den ve - alım satım kapanışından sonra - Alman borsasından gelen mevcut bilançolar Dax'ı hareketlendirmeli. Uber, Mattel ve Disney dahil olmak üzere ABD'de de çeşitli rakamlar bekleniyor.

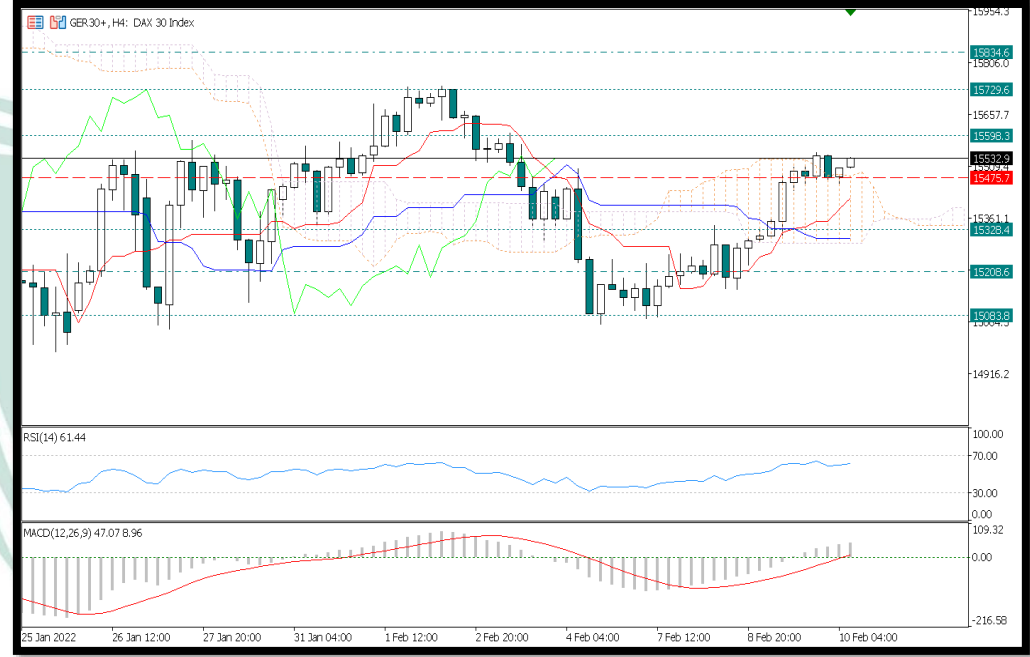
## TEKNİK ANALİZ

Lagarde açıklamalarıyla birlikte endekste satışlar geldi. Yeni güne de alıcılı başladı. Dax bu seviyelerden başlayacak alımlar ile 15598 direnç seviyesine kadar yükselişler görülebilir. Geri çekilmelerde ilk destek seviyesi 15328 olarak belirlenmiştir. Belirtilen seviyelere göre pozisyonlar değerlendirilebilir.

**Destek Seviyeleri: 15328 – 15208 - 15083**

**Direnç Seviyeleri: 15598 – 15729 – 15834**

İÇH: SAT MACD : AL RSI: AL



## NAS100

Yavaş bir başlangıçtan sonra Wall Street ivme kazandı. ABD standart değer endeksi Dow Jones Salı günü yüzde 1.1 artışla 35.462 puandan kapattı. Teknoloji ağırlıklı Nasdaq yüzde 1.3 artışla 14.194 puana yükseldi. Geniş S&P 500 endeksi yüzde 0,8 artarak 4521 puana yükseldi.

National Securities varlık yöneticisi baş yatırım stratejisti Art Hogan, "Son birkaç haftadır, yatırımcıların kafasında kazanç mevsimi büyük geçti" dedi. "Sonuç olarak, sayıların beklenenden daha iyi olmasıydı. Ancak borsacılar, beklenen ABD faiz oranı artışlarının hızı konusunda kafa karışıklığı yaşamaya devam etti. ActivTrades aracı kurumundan analist Ricardo Evangelista, " ABD iş piyasasının canlılığı, Federal Rezerv'in Mart ayında faiz oranlarını yarım puan artırma olasılığını artırıyor" dedi

## TEKNİK ANALİZ

Bilançoların açıklanması sonrasında teknoloji hisselerinde yaşanan hareketlilikle 2021 Nisan ayı başından bu yana en yüksek seviyeye ulaştı. İlk destek seviyesine kadar geri çekilen endeks için yukarı yönlü ataklarda 15249 direnci bulunurken bu seviyenin üzerinde kalıcılık sağlaması yükselişleri beraberinde getirebilir. Geri çekilmelerde 14478 destek olarak belirlenmiştir.

**Destek Seviyeleri: 14478 – 14105 - 13848**

**Direnç Seviyeleri: 15249 – 15674 – 15990**

İÇH: SAT    MACD : AL    RSI: AL



## XAUUSD

Uluslararası piyasalarda spot altın fiyatı, ABD'de bu hafta açıklanacak enflasyon rakamlarının yüksek geleceği beklentileri ile 2 haftanın en yüksek seviyesine yakın işlem görüyor.

Spot altın fiyatı 1828,76 dolar seviyesine kadar yükselişin ardından şu sıralarda düne göre yüzde 0,03 artışla 1827,50 dolar seviyesinde.

Analistler, Fed'in şahin bir duruş sergileyeceğinin büyük ölçüde fiyatlandığı ortamda yüksek enflasyon bekleyişlerinin altın fiyatına destek vermeye devam etmesini bekliyorlar.

Spot altın için güçlü direnç olarak 1836 dolar seviyesini gösteren analistler, buranın geçilmesi halinde yeni hedefin 1854 dolar olacağını öngörüyorlar.

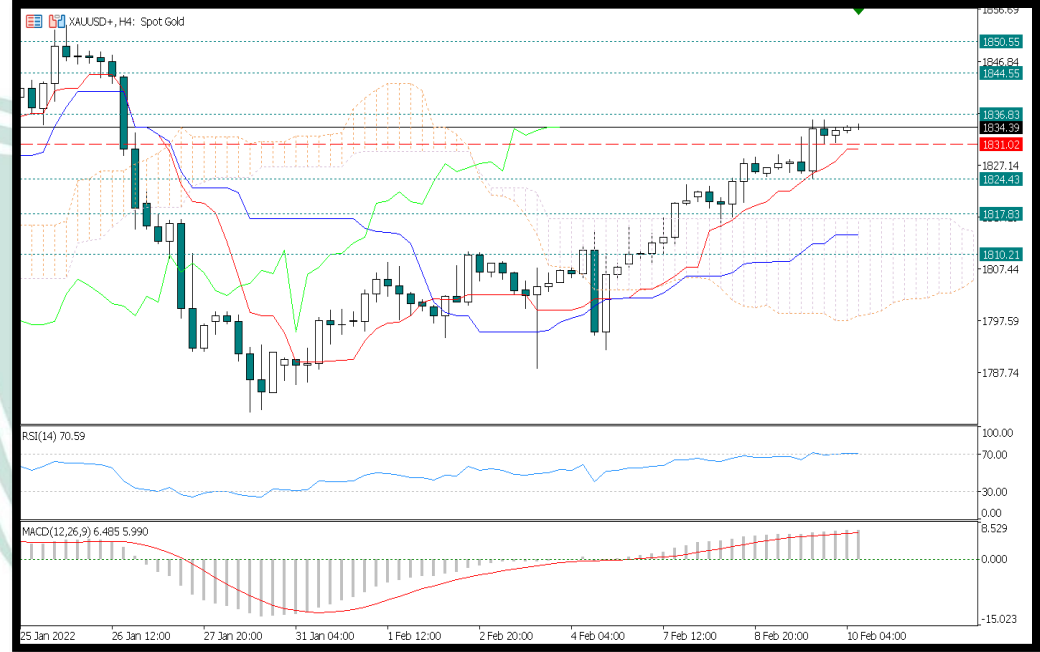
### TEKNİK ANALİZ

ABD'de bugün açıklanacak enflasyon rakamlarının yüksek geleceği beklentileri yükselen altın fiyatı, 2 haftanın en yüksek seviyesine yakın işlem görüyor. Yukarı yönlü fiyatlanmada 1836 direnci bulunuyor, geri çekilmelerde 1824 desteği belirlenmiştir. Belirtilen seviyelere göre yeni pozisyonlar değerlendirilebilir.

**Destek Seviyeleri: 1824 – 1817 - 1820**

**Direnç Seviyeleri: 1836 – 1844 – 1850**

İÇH: SAT MACD : AL RSI: AL



## US.OIL

ABD ham petrol stoklarının yaklaşık 5 milyon varil düşmesi ve yakıt talebinin tüm zamanların en yüksek seviyesine çıkmasıyla petrol fiyatları Çarşamba günü yükseldi ve bu da piyasanın süregelen sıkılığının altını çizdi.

Hükümet verilerine göre, ABD ham petrol stokları geçtiğimiz hafta 4,8 milyon varil azalarak 410.4 milyon varile gerileyerek Ekim 2018'den bu yana en düşük seviyesine geriledi. ABD rafinerisi işleme sektöründeki yoğun faaliyet ve artış, önümüzdeki aylarda sıkı bir pazara işaret ediyor.

Price Futures Group analisti Phil Flynn, "Veriler kesinlikle yukarı yönlüydü - her şey yükselişe geçti, stoklar yılların en düşük seviyesindeydi," dedi. Piyasa, Yemen'deki Husi grubunun saldırılarından etkilenen Birleşik Arap Emirlikleri'nde ve Ukrayna sınırına yakın binlerce askerinin varlığı nedeniyle Rusya'da arza yönelik devam eden tehditlere ilişkin endişelerle de destekleniyor.

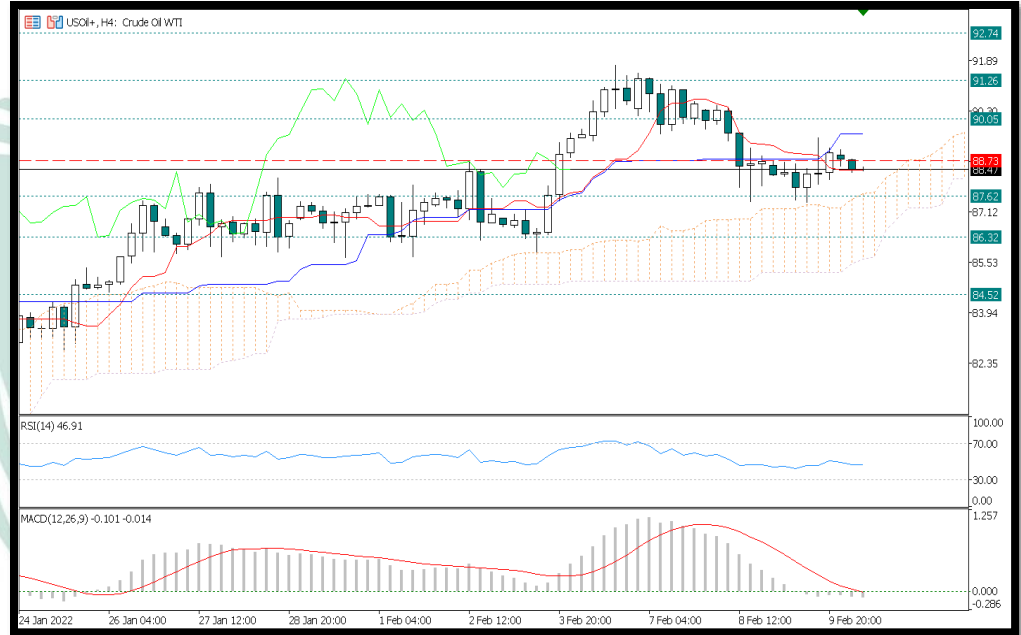
## TEKNİK ANALİZ

Petrol, dün ABD stok verilerinin beklentinin çok altında gelmesiyle yükselişine devam etti.. 92 dolar seviyelerine dayanan petrolde yükselişlerde 90,05 direnci takip edilebilir. Geri çekilmelerde 87,62 destek olarak belirlenmiştir. Belirtilen seviyelere göre pozisyonlar değerlendirilebilir.

**Destek Seviyeleri: 87,62 – 86,32 – 84,52**

**Direnç Seviyeleri: 90,05 – 91,26 – 92,74**

İCH: AL    MACD : SAT    RSI: AL



## EURUSD

Faiz artırım beklentilerine duyarlı 2 yıllık ve 5 yıllık tahvillerin getirisi sırasıyla Şubat 2020 ve Temmuz 2019'dan bu yana en yüksek seviyeye sıçradı. Bununla birlikte, hisse senedi piyasalarındaki olumlu bir tonda gösterildiği gibi, risk hissiyatındaki iyileşme, güvenli liman USD kazançlarını sınırladı. Öte yandan, Brexit anlaşmasının Kuzey İrlanda protokolü üzerindeki gerilimler, sterlini zayıflatabilir ve GBP/USD paritesi için herhangi bir yukarı yönlü hareketi sınırlayabilir. Son gelişmede, bir Alman yetkili Perşembe günü İngiltere'nin Brexit sonrası ticaret kurallarına uymasına gerektiğini, aksi takdirde sonuçlarla yüzleşmesi gerektiğini söyledi. Bu nedenle, Birleşik Krallık veya ABD'den ilgili piyasayı hareket ettiren ekonomik yayınların olmadığı bir ortamda herhangi bir anlamlı kazanç için konumlandırmadan önce güçlü bir satın almanın devamını beklemek ihtiyatlı olacaktır.

## TEKNİK ANALİZ

Son toplantıda daha şahin bir söylem kullanan Avrupa Merkez Bankası Başkanı Christine Lagarde para politikasında kademeli hamle mesajı verdi. Gün içerisinde ilk desteğimiz 1,1388 , direnç seviyesi ise 1,1518 belirlenmiştir. Belirtilen seviyelere yakın pozisyonlar değerlendirilebilir.

**Destek Seviyeleri: 1,1388 – 1,1347 – 1,1306**

**Direnç Seviyeleri: 1,1518 – 1,1575 – 1,1642**

İÇH: SAT    MACD : AL    RSI: AL



## GBPUSD

The Guardian'ın İşçi Lideri Keir Starmer'ın yaşadığı zorluklar nedeniyle İngiltere Başbakanı Boris Johnson'a yeni zorluklar getiren haberlerinin de GBP/USD fiyatlarını etkilediğini belirtmekte fayda var. The Guardian, "Keir Starmer, polis tarafından aşı karşıtı ve sokağa çıkma yasağı karşıtı öfkeli bir kalabalıktan kurtarıldı" dedi.

Bununla birlikte, GBP/USD tüccarları, -83 milyar\$'a karşı -80.2 milyar\$'a karşı beklenen Aralık ayı ABD Mal ve Hizmet Ticaret Dengesi beklentisiyle, iyimser getiriler üzerindeki güçlenen USD'nin ortasında daha fazla zayıflığa tanık olabilir. Bununla birlikte, haftanın sonundaki Brexit görüşmelerine, İngiltere 4. Çeyrek GSYİH ve ABD TÜFE'ye büyük önem verilecek .

## TEKNİK ANALİZ

İngiltere'den tekrar faiz artırımı kararı paritede yukarı yönlü fiyatlamaları getirirken geri çekilmelerde, 1,3485 destek konumunda. ABD tarafından açıklanacak enflasyon verisi parite üzerinde hareketliliğe neden olabilir. Yükselişlerde 1,3573 direnç olarak belirlenmiştir. Belirtilen seviyelere göre pozisyonlar değerlendirilebilir.

**Destek Seviyeleri: 1,3485 – 1,3439 – 1,3382**

**Direnç Seviyeleri: 1,3573 – 1,3600 – 1,3659**

İÇH: SAT    MACD : AL    RSI: AL



## USDJPY

ABD Ticaret Temsilcisi Katherine Tai ve Ticaret Bakanı Gine Raimondo, Japonya'dan çelik ithalatını Başkan Trump döneminde getiriler tarifelerin 1 Nisan'dan itibaren kaldırılması konusunda Japonya ile anlaşmaya varıldığını duyurdular. Japonya'dan 1,25 milyon ton çelik ithalatına Trukl dönemi tarifeleri uygulanmayacak. Ancak alüminyum ithalatı için getirilmiş tarifeler konusunda henüz bir anlaşma sağlanmadı. Japonya Sanayi Bakanı Koichi Hagiuda, "Varılan anlaşma çözüme doğru bir adım, ancak biz ABD'yi DTÖ kurallarına uygun şekilde tarifeleri tamamen kaldırması için güçlü şekilde uyardıya devam edeceğiz"

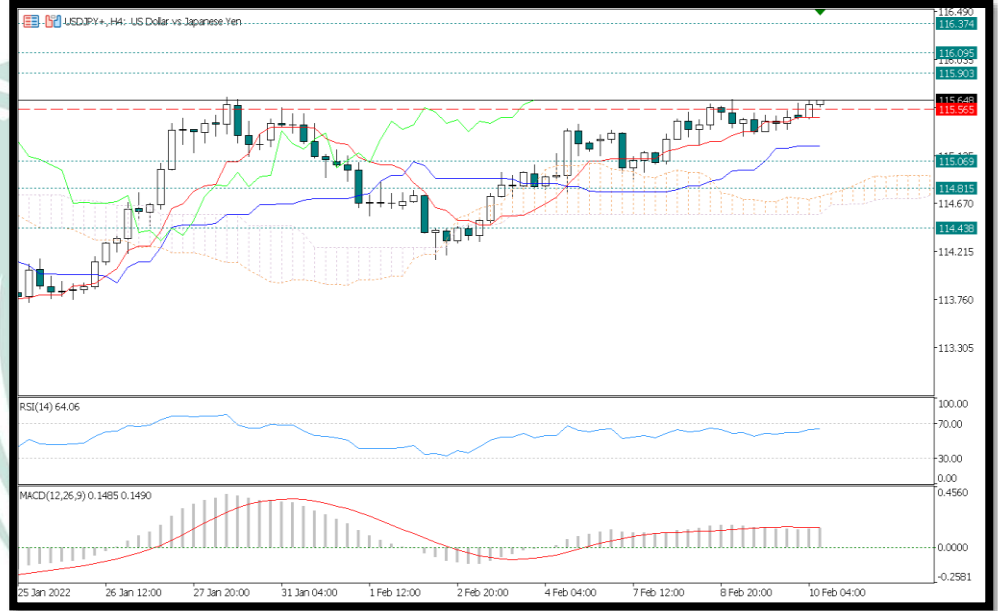
## TEKNİK ANALİZ

OHAL'in ülke genelinde uygulanması da Yen için olumsuz bir durumken BOJ'un ultra gevşek para politikasını sürdürmesi gerektiğini vurguladı, USDJPY paritesinde aşağı yönlü ataklarda 115,069 destek olarak belirlenmiştir. Yukarı yönlü ataklarda 115,903 direnç seviyesidir. Belirtilen seviyelere yakın pozisyonlar değerlendirilebilir.

**Destek Seviyeleri: 115,069 – 114,815 – 114,438**

**Direnç Seviyeleri: 115,903 – 116,095 – 116,374**

İÇH: SAT    MACD : AL    RSI: AL





## BTCUSD

Kripto para borsası Bitfinex'ten 2016 yılında çalınan 120 bine yakın Bitcoin, hacker oldukları iddia edilen iki kişi tarafından aklanmaya çalışılırken, ABD güvenlik güçleri tarafından ele geçirildi. Haberin duyurulmasından kısa süre sonra ise tartışmalar hızla yayılmaya başladı.

20 binden fazla BTC nerede?

Aslında tartışmaların başladığı nokta çalınan BTC sayılarıyla ilgili... 2016'da Bitfinex'ten çalınan 119 bin civarında Bitcoin var ancak bunların 20 bin BTC'den fazlası bazı yöntemlerle aklanmış durumda... ABD Adalet Bakanlığının ele geçirdiği BTC sayısı ise 94 bin civarında,... Dolayısıyla aradaki 20 binden fazla BTC'nin akıbeti bilinmiyor.

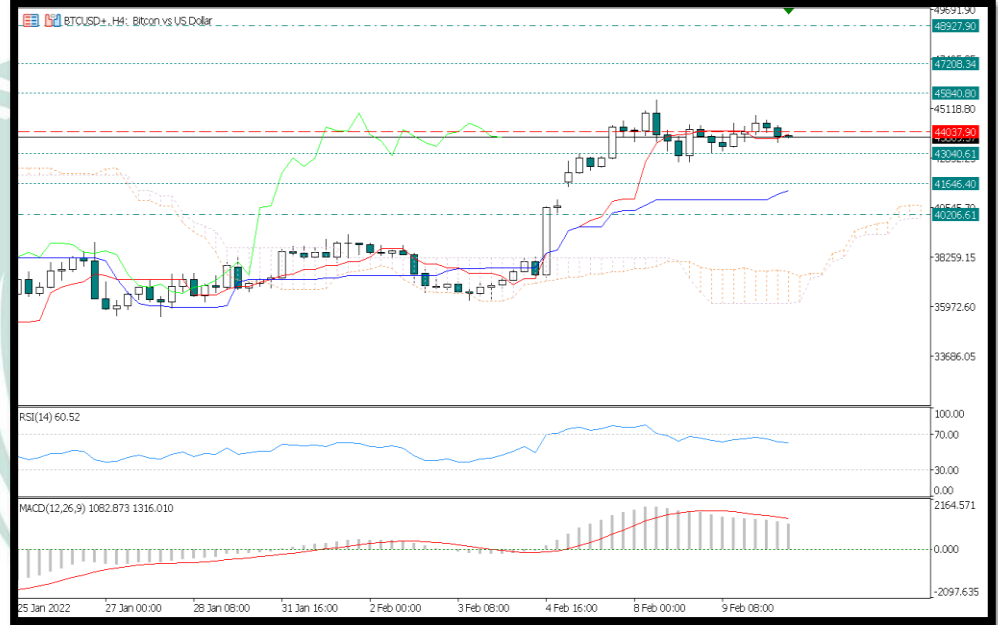
## TEKNİK ANALİZ

Satış baskısının geçtiğini söylemek için erken ve yükseliş trendine girilmesi için başarısız dip gerekiyor, bu nedenle bir geri çekilme görülebilir. Gün içerisinde alt tarafta, 43040 destek olarak belirlenmiştir Yukarı yönlü hareketlerde 45840 direnci belirlenmiştir. Belirtilen seviyelere göre kısa stoplu olarak pozisyonlar değerlendirilebilir.

**Destek Seviyeleri: 43040 – 41646 – 40206**

**Direnç Seviyeleri: 45840 – 47208 – 48927**

İÇH: SAT    MACD : AL    RSI: AL



## ETHUSD

Ethereum kurucularından Vitalik Buterin, büyük kripto paraların hepsinin "sadece biri dışında" hisse kanıt sistemine geçmek istediğini iddia etti. "Biri hariç her büyük kripto para biriminin, Proof-of-Stake'e geçmek için aktif bir plânu var. Dogecoin ve Zcash'in de PoS'a geçmek istediğini bilerseniz bu konudaki tartışmalar çok daha kolay geçecektir."

Geçen sene yılbaşına yakın birgünde ortaya atılan bir teklife de değinen Buterin, Dogecoin'de PoS'un 'topluluk stake' versiyonu için bir teklif verildiğini ve bu sayede daha fazla bireyin Dogecoin ağına katılmasının amaçlandığını söyledi:

"Dogecoin Vakfı, Vitalik Buterin ile topluluk stake'i yaratmak için çalışma halinde diye bir şey yayımladılar. Geçen sene Noel'e yakın bir günde yayımlandı"

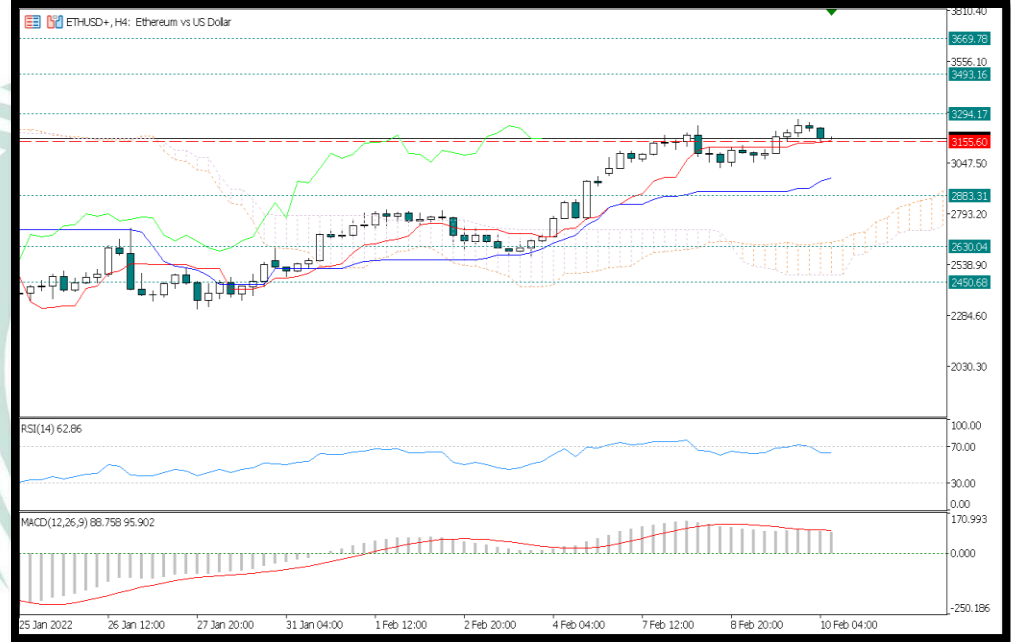
## TEKNİK ANALİZ

Ethereum'da ana yükseliş trendine geri dönerken alıcıların güçlenmesi fiyatta yukarı yönlü hareketlerin devamını sağlıyor. ETH'de için gün içi destek seviyesi 2883, direnç seviyesi ise 3294. Teknik açıdan da kısmen toparlanan Ethereum'da alış yönünde kısa stoplu pozisyonlar düşünülebilir. Belirtilen seviyelere göre pozisyonlar değerlendirilebilir.

**Destek Seviyeleri: 2883 – 2630 – 2450**

**Direnç Seviyeleri: 3294 – 3493 – 3669**

İÇH: SAT    MACD : AL    RSI: AL



## XRPUSD

Blok zincir tabanlı ödeme şirketi Ripple'in, ABD Menkul Kıymetler ve Borsa Komisyonu (SEC) ile olan davasında Ripple lehine gelişmeler olduğuna yönelik iddialar XRP fiyatında da sert yükseliş yaşanmasını sağladı. Bitcoin ve kripto para piyasasındaki genel gidişata ayak uyduran hatta daha sert yükselen XRP 0.91 doları da aşarken, 40 milyar 800 milyon dolarlık da piyasa değerine ulaştı. XRP'nin, en büyük kripto paralar sıralamasında Cardano ve Solana gibi varlıkları da uzun süre sonra geçmesi de dikkat çekti. Mühürlü dosyalar açılacak XRP fiyatındaki artış ise, Ripple-SEC davasıyla ilgili verilen bir kararın zamanının yaklaşmasıyla geldi. Dava hakimi Analisa Torres, geçen hafta verdiği bir kararla, XRP'nin menkul kıymet şeklinde yorumlanıp yorumlanmadığıyla ilgili vârlar olan bazı mühürlü dosyaların, Şubat ayı sonu itibarıyla açılması kararını vermişti.

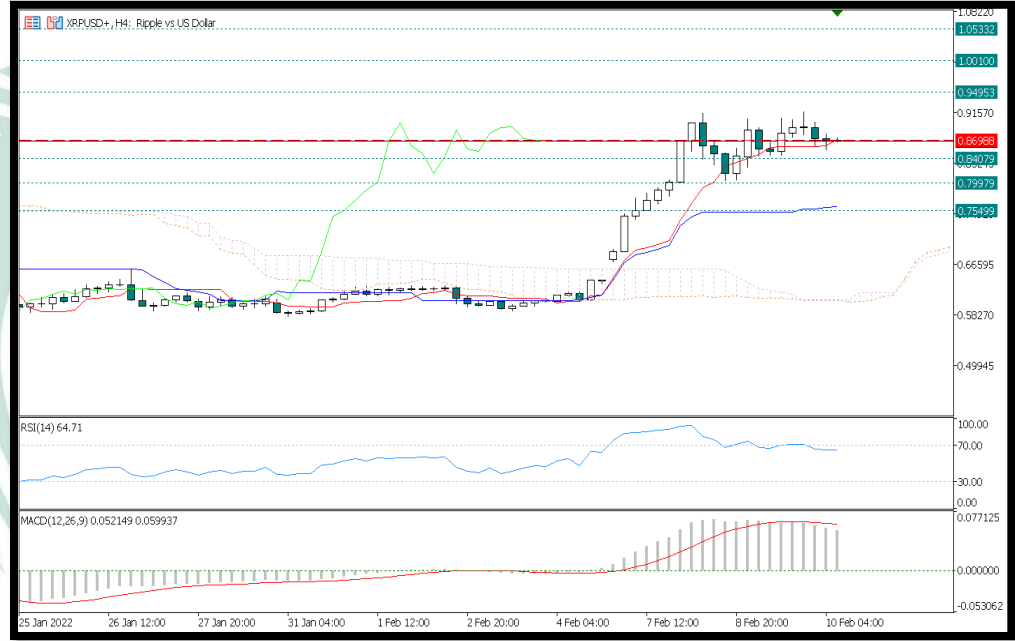
## TEKNİK ANALİZ

Bitcoin'deki yukarı yönlü fiyat hareketi kripto para piyasalarında genel bir artış yaşanmasının önünü açarken, XRP ise pozitif ayrışma gösterdi. Sert bir hareket ile 0.91 seviyesine yükseldi. XRP için gün içi önemli destek seviyesi 0,84 direnç seviyesi ise 0,94 olarak belirlenmiştir. Belirtilen seviyelere göre pozisyonlar değerlendirilebilir.

**Destek Seviyeleri: 0,84 – 0,79 – 0,75**

**Direnç Seviyeleri: 0,94 – 1,00 – 1,05**

İÇH: SAT MACD : AL RSI: AL



## EOSUSD

SEC, 4 Şubat tarihinde yaptığı duyuruda dijital varlık yöneticisinin Grayscale Bitcoin Trust'ı spot bitcoin ETF'e dönüştürme başvurusunda hisse manipülasyonu, dolandırıcılığı ve diğer olası sorunları nasıl önleyeceğine yönelik endişelerini belirtti. SEC ayrıca bitcoin piyasasının likiditesi ve şeffaflığı ile fon için temel varlık olarak bitcoin'in "uygunluğu" konusunda endişelerini dile getirdi. Endişeleri hakkında ilgili taraflara yanıtları için 21 günlük bir süre veren SEC ayrıca halktan da bu konular hakkında bir geri bildirim talep etti ve taraflara bu geri bildirimlere verilen yanıtlar için 14 gün ek süre tanıdı. SEC, hafta başında Bitwise'dan kendi spot Bitcoin ETF başvurusuyla ilgili benzer endişeleri gidermesini talep etmişti.

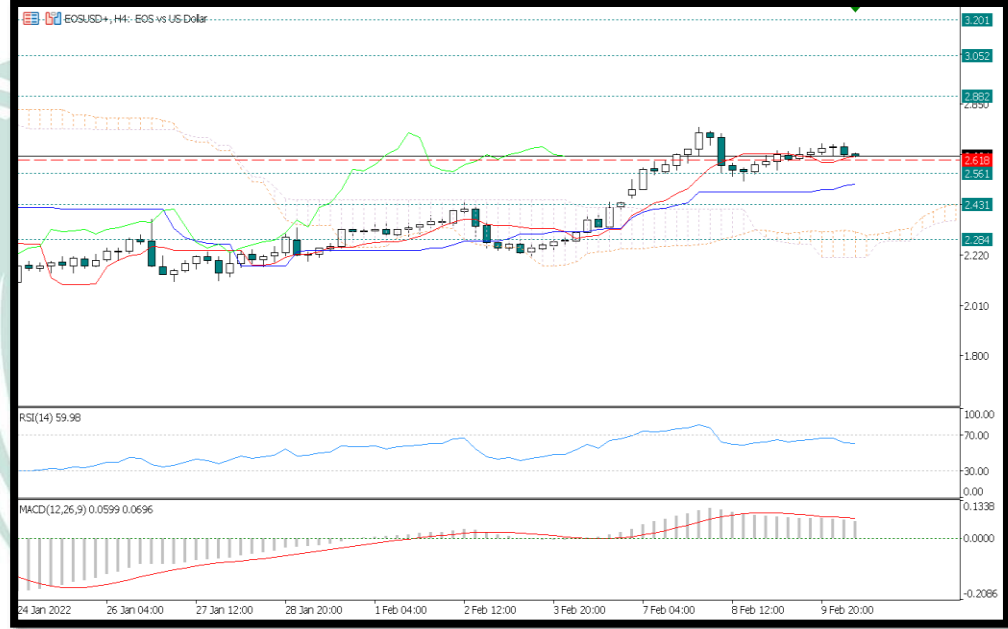
### TEKNİK ANALİZ

Kripto paralardaki satış baskısı kısmen geçerken Eos tarafında yatay fiyatlanma yerini yükselişe bıraktı. 2,60 seviyesinin hemen üstünde fiyatlanan ve bu seviye sonrasındaki yükselişlerde karşılaşıcağımız direnç seviyesi 2,88 olarak belirlenmiştir. Belirtilen seviyelere yakın pozisyonlar değerlendirilir.

**Destek Seviyeleri: 2,56 – 2,43 – 2,28**

**Direnç Seviyeleri: 2,88 – 3,05 – 3,20**

İÇH: SAT    MACD : AL    RSI: AL



## RİSK BİLDİRİMİ

Kaldıraçlı alım satım sistemi yüksek getiri ile birlikte yüksek riski de beraberinde getirmektedir. Kaldıraçlı işlem, yatırımcıların hesaplarına aktarmış oldukları düşük teminatlarla, teminat miktarının belirli bir katına kadar işlem yapmalarına imkân veren, piyasa ile aynı yönde hareket edilmesi durumunda yüksek getiri elde edilmesine olanak sağlarken, tersi durumda ise paranızın tamamını yitirmenize sebep olabilen finansal bir mekanizmadır.

Kaldıraçlı alım satım işlemlerinde, taşınan pozisyonun değeri ile ilgili semboldeki fiyat hareketlerine duyarlıdır. Kaldıraç etkisiyle birlikte, fiyatlanmalardaki dalgalanmalar nedeniyle oluşabilecek kar veya zarar tutarı artabilmektedir. Kaldıraçlı Forex işlemi yapmak her yatırımcı için uygun olmayabilir.