



**GKMAX**

## DAX

Dusseldorf The Dax , beklenenden yüksek ABD enflasyon rakamlarını iyi karşıladı. Önde gelen Alman endeksi Perşembe günü yüzde 0,1 artışla 15.490 puanda işlem gördü.

Dax sabah yüzde 0.8 yükseldikten sonra, ABD tüketici fiyatlarının yayınlanmasıyla yüzde 0.4 düştü . Ticaretin sonunda, Frankfurt borsası barometresi tekrar toparlandı. CMC Markets piyasa analisti Konstantin Oldenburger, gelişme hakkında "Endeks bu hafta şaşırtıcı derecede güçlü" dedi. "Piyasa ilk bakışta yönsüz görünse de, her zaman bir sonraki haber ve olayları beklerken, 15.740 puanın üzerinde bir kırılma hafta sonunun önünde olabilir ve momentum açısından harikalar yaratabilir." Ancak bunu yapmak için Dax'in bir takım engelleri aşması gerekiyor. Belirleyici faktör, 15.616 ile 15.668 puan arasındaki aralığı aşıp aşmamasıdır. Kısa, orta ve uzun vadeli eğilimi yansıtan üç önemli ortalama çizginin tümü burada belirtilmiştir - 38'den 100'e ve 200 günlük çizgiye.

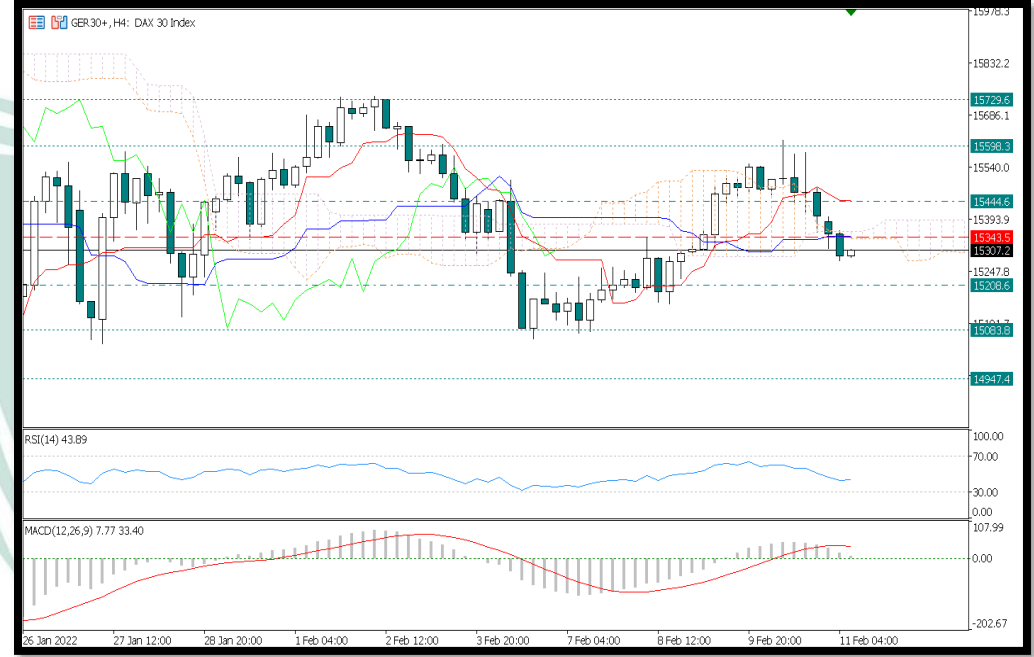
## TEKNİK ANALİZ

Lagarde açıklamalarıyla birlikte endekste satışlar geldi. Dax'ta yeni güne de satıcılar devam ederken bu seviyelerden başlayacak alımlar ile 15444 direnç seviyesine kadar yükselişler görülebilir. Geri çekilmelerde ilk destek seviyesi 15208 olarak belirlenmiştir. Belirtilen seviyelere göre pozisyonlar değerlendirilebilir.

**Destek Seviyeleri: 15208 – 15083 - 14947**

**Direnç Seviyeleri: 15444 – 15598 – 15729**

İÇH: SAT MACD : AL RSI: AL



## NAS100

New York , Perşembe günü Wall Street'te enflasyon verisindeki keskin yükselişe tepki olarak Mart ayında ABD'de faiz oranlarının beklenmedik şekilde keskin bir şekilde artması endişesi taşıyor. Dow Jones standart değerler endeksi 35.241 puanda yüzde 1.5 indirimle kapandı. Geniş S&P 500 endeksi yüzde 1.8 düşüşle 4.504'e, teknoloji ağırlıklı Nasdaq yüzde 2.1 düşüşle 14.185'e geriledi.

### TEKNİK ANALİZ

Faiz artımı söylemlerinin daha güçlü dile getirilmesiyle endekslerde satışları getirirken ilk destek seviyesine kadar geri çekilen endeks için yukarı yönlü ataklarda 15249 direnci bulunurken bu seviyenin üzerinde kalıcılık sağlaması yükselişleri beraberinde getirebilir. Geri çekilmelerde 14478 destek olarak belirlenmiştir.

**Destek Seviyeleri: 14478 – 14105 - 13848**  
**Direnç Seviyeleri: 15249 – 15674 – 15990**

İÇH: SAT MACD : AL RSI: AL



Altın fiyatları, ABD'de enflasyonun beklentilerin üzerinde gelmesinin Fed'in daha agresif bir faiz artırımı kararı alacağına dair endişeleri artırmasıyla geriledi. Gram altın ise küresel altın fiyatları ve dolar kurundaki gerilemeyi takip etti.

ABD'de tüketici fiyat endeksi Ocak ayında yıllık olarak yüzde 7,5 arttı. Bloomberg anketine katılan ekonomistlerin beklentisi yıllık enflasyonun yüzde 7,3 açıklanması yönündeydi. Çekirdek enflasyon göstergesi olan gıda ve enerji hariç tüketici fiyat endeksinde de aylık ve yıllık bazda beklentilerin üzerinde artış görüldü.

St. Louis Fed Başkanı James Bullard, Fed'in ülkede görülen son 40 yılın en yüksek enflasyon oranına cevap olarak 1 Temmuz 2022'e kadar 100 baz puanlık faiz artışı yapması gerektiğini açıkladı.

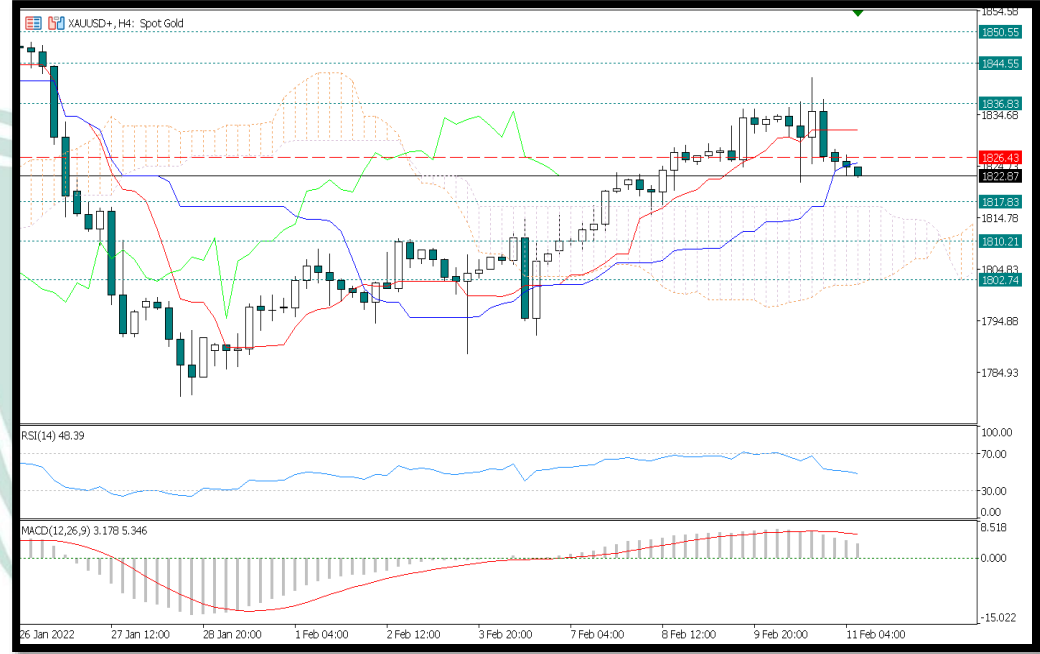
## TEKNİK ANALİZ

ABD enflasyon verisi sonrasında piyasalar Fed'in 2022'de 7 faiz artırımını yapacağını fiyatlamaya başladı. Yukarı yönlü fiyatlanmada 1836 direnci bulunuyor, geri çekilmelerde 1817 desteği belirlenmiştir. Belirtilen seviyelere göre yeni pozisyonlar değerlendirilebilir.

**Destek Seviyeleri: 1817 – 1810 - 1802**

**Direnç Seviyeleri: 1836 – 1844 – 1850**

İÇH: **SAT**    MACD : **AL**    RSI: **AL**



## US.OIL

ABD ham petrol stoklarının yaklaşık 5 milyon varil düşmesi ve yakıt talebinin tüm zamanların en yüksek seviyesine çıkmasıyla petrol fiyatları Çarşamba günü yükseldi ve bu da piyasanın süregelen sıkılığının altını çizdi.

Hükümet verilerine göre, ABD ham petrol stokları geçtiğimiz hafta 4,8 milyon varil azalarak 410.4 milyon varile gerileyerek Ekim 2018'den bu yana en düşük seviyesine geriledi. ABD rafinerisi işleme sektöründeki yoğun faaliyet ve artış, önümüzdeki aylarda sıkı bir pazara işaret ediyor.

Price Futures Group analisti Phil Flynn, "Veriler kesinlikle yukarı yönlüydü - her şey yükselişe geçti, stoklar yılların en düşük seviyesindeydi," dedi. Piyasa, Yemen'deki Husi grubunun saldırılarından etkilenen Birleşik Arap Emirlikleri'nde ve Ukrayna sınırına yakın binlerce askerinin varlığı nedeniyle Rusya'da arza yönelik devam eden tehditlere ilişkin endişelerle de destekleniyor.

## TEKNİK ANALİZ

Petrol, dün ABD stok verilerinin beklentinin çok altında gelmesiyle yükselişine devam etti. 92 dolar seviyelerine dayanan petrolde yükselişlerde 90,05 direnci takip edilebilir. Geri çekilmelerde 87,62 destek olarak belirlenmiştir. Belirtilen seviyelere göre pozisyonlar değerlendirilebilir.

**Destek Seviyeleri: 87,62 – 86,32 – 84,52**

**Direnç Seviyeleri: 90,05 – 91,26 – 92,74**

İCH: AL MACD : SAT RSI: AL



## EURUSD

Avrupa Merkez Bankası (ECB) Başkanı Christine Lagarde, Avrupa Parlamentosu (AP) Ekonomik ve Mali İşler Komitesi'nin 'Parasal Diyalog' oturumuna video konferans yöntemiyle katıldı. Lagarde, burada yaptığı konuşmada, kısa vadede enflasyon görünümüne ilişkin risklerin yukarı yönlü olduğunu söyledi. Geçen yılın son çeyreğinde Omicron varyantının hızla yayılması nedeniyle uygulanan tedbirler neticesinde büyümenin kız kaybettiğini anımsatan Lagarde, buna rağmen Avro Bölgesi gayrisafi yurt içi hasılasının (GSYH) salgın öncesi seviyelerine yaklaştığını belirtti. Lagarde, mevcut salgın dalgası ve uygulanan kısıtlamaların bu yılın başındaki büyüme verilerini olumsuz etkilemesini beklediğine işaret ederek, "Arz darboğazları ve yüksek enerji maliyetlerinin kısa vadede ekonomik aktiviteyi azaltması bekleniyor." dedi.

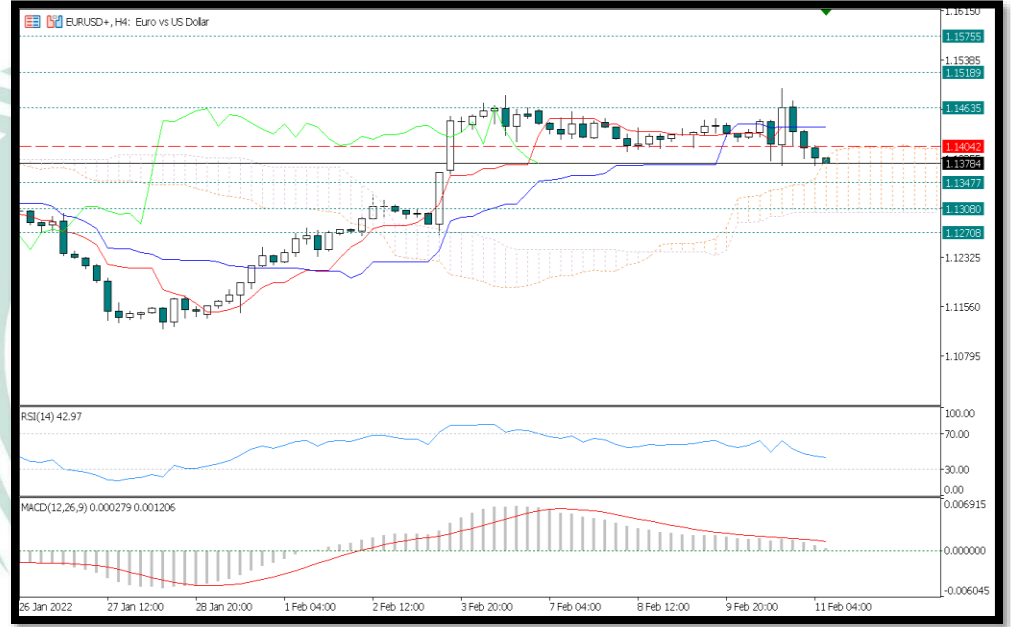
## TEKNİK ANALİZ

Son toplantıda daha şahin bir söylem kullanan Avrupa Merkez Bankası Başkanı Christine Lagarde para politikasında kademeli hamle mesajı verdi. Gün içerisinde ilk desteğimiz 1,1347 , direnç seviyesi ise 1,1463 belirlenmiştir. Belirtilen seviyelere yakın pozisyonlar değerlendirilebilir.

**Destek Seviyeleri: 1,1347 – 1,1306 – 1,1270**

**Direnç Seviyeleri: 1,1463 – 1,1518 – 1,1575**

İÇH: AL    MACD : AL    RSI: AL



## GBPUSD

Pill Bloomberg TV'ye bankanın faiz artışından bir gün sonra verdiği mülakatta yüksek enflasyonun ikincil etkilerinden gelen hasarı azaltmak için faiz artırımının devam edebileceğini belirtti. Pill "işler genel olarak beklediğimiz gibi giderse para politikasında sıkılaştırmanın devam ettiğini görebiliriz. Yaşadığımız şok nedeniyle reel gelirler de bir nebze zarar görecek. Bu kaçınılmaz" diye konuştu.

Pill para politikasının eşitsizlikleri gideremeyeceğini, bankanın en iyi katkısının 'enflasyondaki yükselişi sınırlamak' olacağını belirtti. Piyasalar da gelecek 4 toplantıda bankanın 3 faiz artışı yapacağını öngörüyor.

## TEKNİK ANALİZ

İngiltere'den tekrar faiz artırım kararı paritede yukarı yönlü fiyatlamaları getirirken geri çekilmelerde, 1,3485 destek konumunda. ABD tarafından açıklanacak enflasyon verisi parite üzerinde hareketliliğe neden olabilir. Yükselişlerde 1,3573 direnç olarak belirlenmiştir. Belirtilen seviyelere göre pozisyonlar değerlendirilebilir.

**Destek Seviyeleri: 1,3485 – 1,3439 – 1,3382**

**Direnç Seviyeleri: 1,3573 – 1,3600 – 1,3659**

İÇH: SAT    MACD : AL    RSI: AL



## USDJPY

ABD Ticaret Temsilcisi Katherine Tai ve Ticaret Bakanı Gine Raimondo, Japonya'dan çelik ithalatını Başkan Trump döneminde getiriler tarifelerin 1 Nisan'dan itibaren kaldırılması konusunda Japonya ile anlaşmaya varıldığını duyurdular. Japonya'dan 1,25 milyon ton çelik ithalatına Trukl dönemi tarifeleri uygulanmayacak. Ancak alüminyum ithalatı için getirilmiş tarifeler konusunda henüz bir anlaşma sağlanmadı. Japonya Sanayi Bakanı Koichi Hagiuda, "Varılan anlaşma çözüme doğru bir adım, ancak biz ABD'yi DTÖ kurallarına uygun şekilde tarifeleri tamamen kaldırması için güçlü şekilde uyardıya devam edeceğiz"

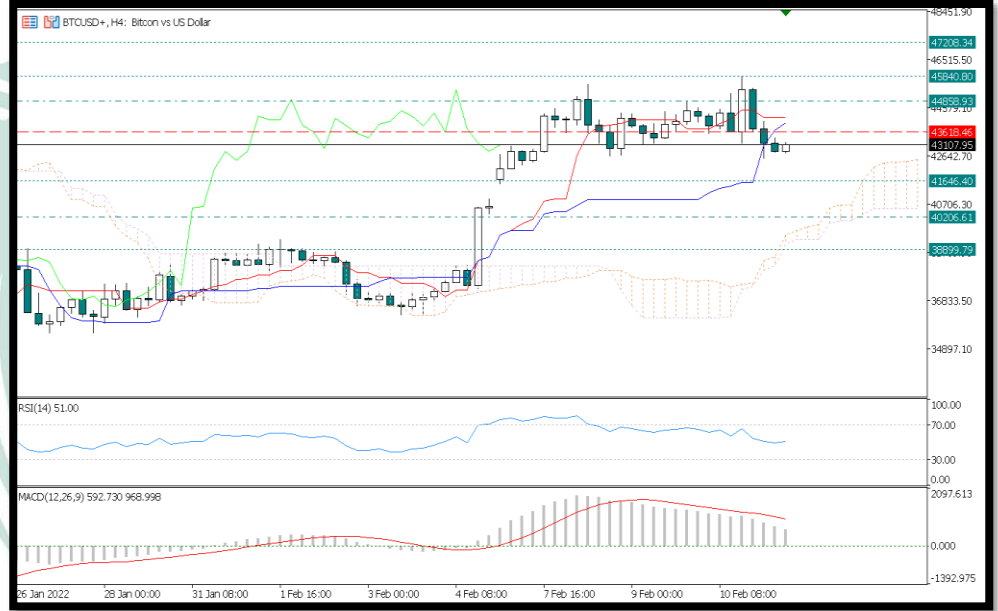
## TEKNİK ANALİZ

OHAL'in ülke genelinde uygulanması da Yen için olumsuz bir durumken BOJ'un ultra gevşek para politikasını sürdürmesi gerektiğini vurguladı, ABD faiz artırımını söylemleri de parite üzerinde yükselişlerine devam ediyor. USDJPY paritesinde aşağı yönlü ataklarda 115,617 destek olarak belirlenmiştir. Yukarı yönlü ataklarda 116,374 direnç seviyesidir. Belirtilen seviyelere yakın pozisyonlar değerlendirilebilir.

**Destek Seviyeleri: 115,617– 115,251 – 114,910**

**Direnç Seviyeleri: 116,374 – 116,601 – 116,877**

İÇH: SAT    MACD : AL    RSI: AL





## BTCUSD

Rusya'nın önemli medya kuruluşlarından Kommersant, Rusya Merkez Bankası ve hükümetin kripto paraların nasıl tanınacağı konusunda anlaşmaya vardığını belirtti. Tarafların, 18 Şubat'ta tamamlanması beklenen bir yasa tasarısı üzerinde çalıştıkları yazılırken, kripto paralar "dijital finans varlıkları" yerine "para birimi çeşidi" olarak görülecekler. Sadece bankacılık sistemi ya da aracı kurumlar... Haberde ayrıca kripto paraların kullanımının sadece yasal bankacılık sistemi ya da lisanslı aracı kurumlar vasıtasıyla yapılabileceği ifade edildi. Kommersant'ın haberindeki bilgilere ek olarak önemli bir detay da verildi ve 600 bin ruble (yaklaşık 8 bin dolar) üzeri değerinde yapılan işlemlerin bireyler tarafından beyan edilmesi gerektiği, aksi takdirde bunun bir suç teşkil edeceği yazıldı. Kripto paraları ödeme olarak kabul eden işletmelere ve bireylere de ekstra cezalar kesilecek.

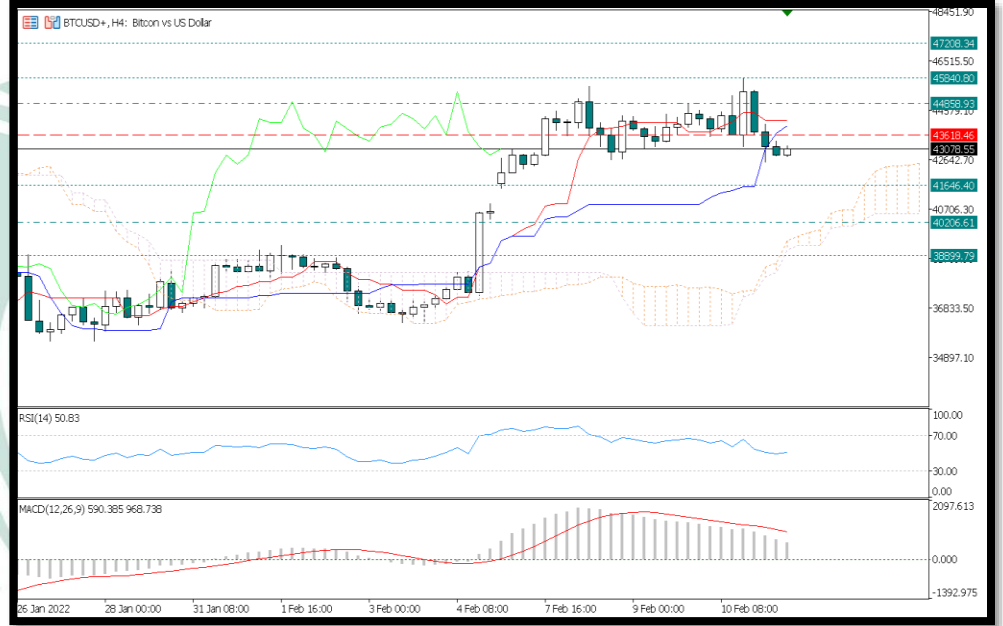
## TEKNİK ANALİZ

Satış baskısının geçtiğini söylemek için erken ve yükseliş trendine girilmesi için başarısız dip gerekiyor, bu nedenle bir geri çekilme görülebilir. Gün içerisinde alt tarafta, 41646 destek olarak belirlenmiştir Yukarı yönlü hareketlerde 44858 direnci belirlenmiştir. Belirtilen seviyelere göre kısa stoplu olarak pozisyonlar değerlendirilebilir.

**Destek Seviyeleri: 41646 – 40206 – 38899**

**Direnç Seviyeleri: 44858 – 45840 – 47208**

İÇH: SAT    MACD : AL    RSI: AL



## ETHUSD

Ethereum kurucularından Vitalik Buterin, büyük kripto paraların hepsinin "sadece biri dışında" hisse kanıt sistemine geçmek istediğini iddia etti. "Biri hariç her büyük kripto para biriminin, Proof-of-Stake'e geçmek için aktif bir plânu var. Dogecoin ve Zcash'in de PoS'a geçmek istediğini bilerseniz bu konudaki tartışmalar çok daha kolay geçecektir."

Geçen sene yılbaşına yakın birgünde ortaya atılan bir teklife de değinen Buterin, Dogecoin'de PoS'un 'topluluk stake' versiyonu için bir teklif verildiğini ve bu sayede daha fazla bireyin Dogecoin ağına katılmasının amaçlandığını söyledi:

"Dogecoin Vakfı, Vitalik Buterin ile topluluk stake'i yaratmak için çalışma halinde diye bir şey yayımladılar. Geçen sene Noel'e yakın bir günde yayımlandı"

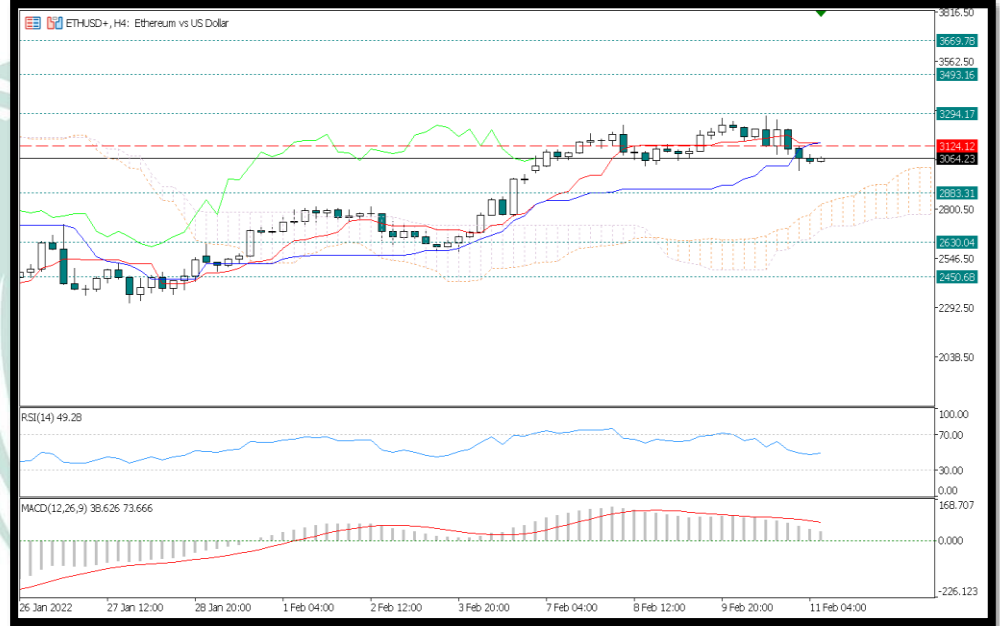
## TEKNİK ANALİZ

Ethereum'da ana yükseliş trendine geri dönerken alıcıların güçlenmesi fiyatta yukarı yönlü hareketlerin devamını sağlıyor. ETH'de için gün içi destek seviyesi 2883, direnç seviyesi ise 3294. Teknik açıdan da kısmen toparlanan Ethereum'da alış yönünde kısa stoplu pozisyonlar düşünülebilir. Belirtilen seviyelere göre pozisyonlar değerlendirilebilir.

**Destek Seviyeleri: 2883 – 2630 – 2450**

**Direnç Seviyeleri: 3294 – 3493 – 3669**

İÇH: AL      MACD : AL      RSI: AL



## XRPUSD

SEC'nin iddiasına göre ise Ripple 2012'de XRP konusunda adı bu dosyalarda saklı olan bir avukatlık bürosundan XRP'nin menkul kıymet olduğu yönünde bir bilgi aldı ancak yoluna aynı şekilde devam etti. Ripple'in o dönemki CEO'su Chris Larsen ise o yıllarda aldıkları bilgilerden sonra akıllı hiçbir insanın XRP'yi menkul kıymet olarak göremeyeceğini iddia etmişti. Sonuç olarak bir taraf, XRP'nin menkul kıymet olduğunu diğeri ise tam tersinin kendilerini aktarıldığını iddia ediyor. Konuyla ilgili yeni bir iddia da ortaya atıldı. Geçen hafta hakim Torres'in verdiği kararın ardından XRP fiyatında ciddi bir artış görülmüştü. Artışın sebebi, dosyaların içinde Ripple lehine bilgilerin bulunması olarak görülmüyordu. Hatta Stuart Alderoty'nin "Gerçekler ortaya çıkacak" açıklamasından sonra bu dosyalardaki mührün kaldırılmasını Ripple şirketinin istediği belirtiliyordu.

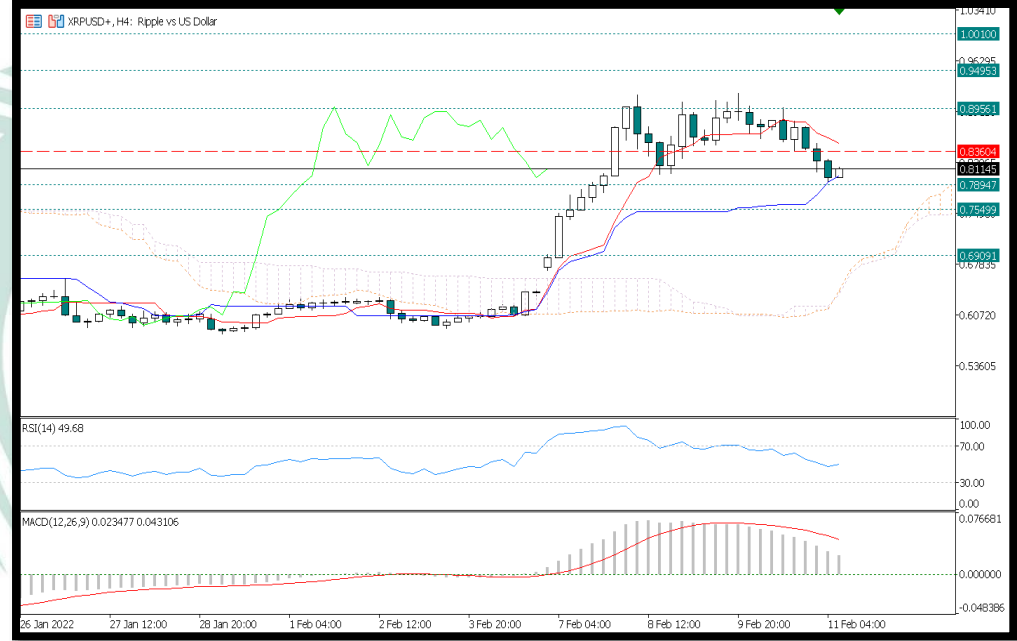
## TEKNİK ANALİZ

Bitcoin'deki yukarı yönlü fiyat hareketi kripto para piyasalarında genel bir artış yaşanmasının önünü açarken, XRP ise pozitif ayrışma gösterdi. Sert bir hareket ile 0,91 seviyesine yükseldi. XRP için gün içi önemli destek seviyesi 0,78 direnç seviyesi ise 0,89 olarak belirlenmiştir. Belirtilen seviyelere göre pozisyonlar değerlendirilebilir.

**Destek Seviyeleri: 0,78 – 0,75 – 0,69**

**Direnç Seviyeleri: 0,89 – 0,94 – 1,00**

İÇH: SAT MACD : AL RSI: AL



## EOSUSD

SEC, 4 Şubat tarihinde yaptığı duyuruda dijital varlık yöneticisinin Grayscale Bitcoin Trust'ı spot bitcoin ETF'e dönüştürme başvurusunda hisse manipülasyonu, dolandırıcılığı ve diğer olası sorunları nasıl önleyeceğine yönelik endişelerini belirtti. SEC ayrıca bitcoin piyasasının likiditesi ve şeffaflığı ile fon için temel varlık olarak bitcoin'in "uygunluğu" konusunda endişelerini dile getirdi. Endişeleri hakkında ilgili taraflara yanıtları için 21 günlük bir süre veren SEC ayrıca halktan da bu konular hakkında bir geri bildirim talep etti ve taraflara bu geri bildirimlere verilen yanıtlar için 14 gün ek süre tanıdı. SEC, hafta başında Bitwise'dan kendi spot Bitcoin ETF başvurusuyla ilgili benzer endişeleri gidermesini talep etmişti.

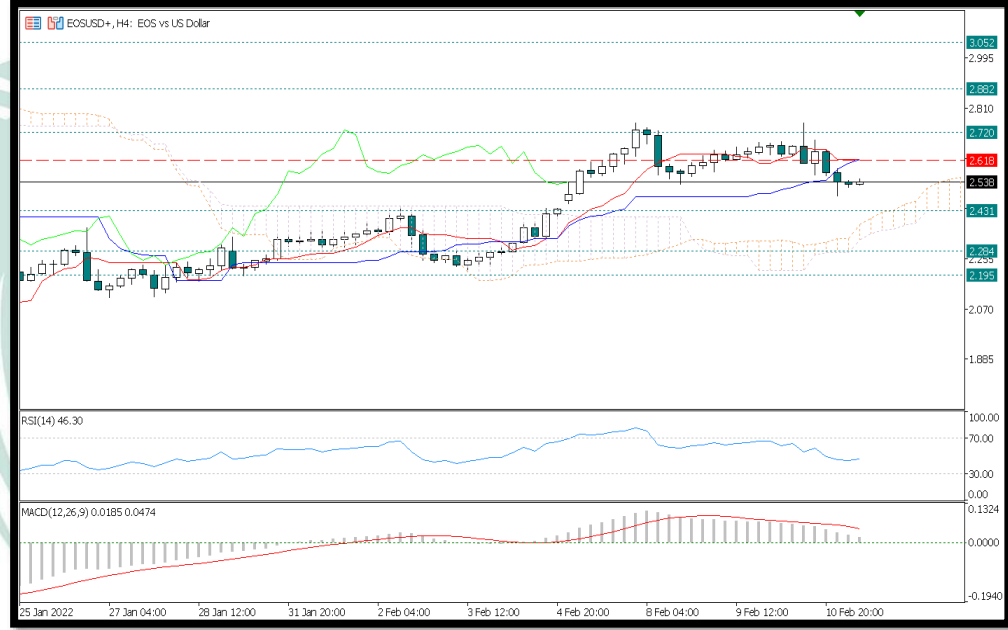
## TEKNİK ANALİZ

Kripto paralardaki satış baskısı kısmen geçerken Eos tarafında yatay fiyatlanma yerini yükselişe bıraktı. 2,60 seviyesinin hemen üstünde fiyatlanan ve bu seviye sonrasındaki yükselişlerde karşılaşıcağımız direnç seviyesi 2,72 olarak belirlenmiştir. Belirtilen seviyelere yakın pozisyonlar değerlendirilir.

**Destek Seviyeleri: 2,43 – 2,28 – 2,19**

**Direnç Seviyeleri: 2,72 – 2,88 – 3,05**

İÇH: SAT MACD : AL RSI: AL



## RİSK BİLDİRİMİ

Kaldıraçlı alım satım sistemi yüksek getiri ile birlikte yüksek riski de beraberinde getirmektedir. Kaldıraçlı işlem, yatırımcıların hesaplarına aktarmış oldukları düşük teminatlarla, teminat miktarının belirli bir katına kadar işlem yapmalarına imkân veren, piyasa ile aynı yönde hareket edilmesi durumunda yüksek getiri elde edilmesine olanak sağlarken, tersi durumda ise paranızın tamamını yitirmenize sebep olabilen finansal bir mekanizmadır.

Kaldıraçlı alım satım işlemlerinde, taşınan pozisyonun değeri ile ilgili semboldeki fiyat hareketlerine duyarlıdır. Kaldıraç etkisiyle birlikte, fiyatlanmalardaki dalgalanmalar nedeniyle oluşabilecek kar veya zarar tutarı artabilmektedir. Kaldıraçlı Forex işlemi yapmak her yatırımcı için uygun olmayabilir.