



GKMAX

DAX

Düsseldorf Önde gelen Alman endeksi 15.000 puanlık puanı geri aldı ve önemli fiyat artışlarıyla Ukrayna ihtilafındaki en büyük savaş korkularını şimdilik geride bırakıyor. İşlemin kapanışında Dax, 298 puanlık bir artışla 15.412 puanda yaklaşık yüzde iki yükseldi. Daha Pazartesi günü, Alman fiyat barometresi zaman zaman yüzde üçten fazla düştü ve 14.844 puanla yıl için yeni bir düşüş kaydetti. Pazartesi günü ticaretin sonunda eksi yüzde ikiydi. Salı günkü artış için bir faktör: Rus haber ajansı Interfax'a göre, Rus ordusunun güney ve batıdaki bir kısmı kışlarına döndü. Rusya Devlet Başkanı Vladimir Putin , Ukrayna krizi üzerine Şansölye Olaf Scholz ile yaptığı görüşmenin ardından Batı ile daha fazla diyalog sözü verdi. Putin Moskova'da "Savaş istemiyoruz" dedi, ancak Rus güvenlik çıkarlarına atıfta bulundu.

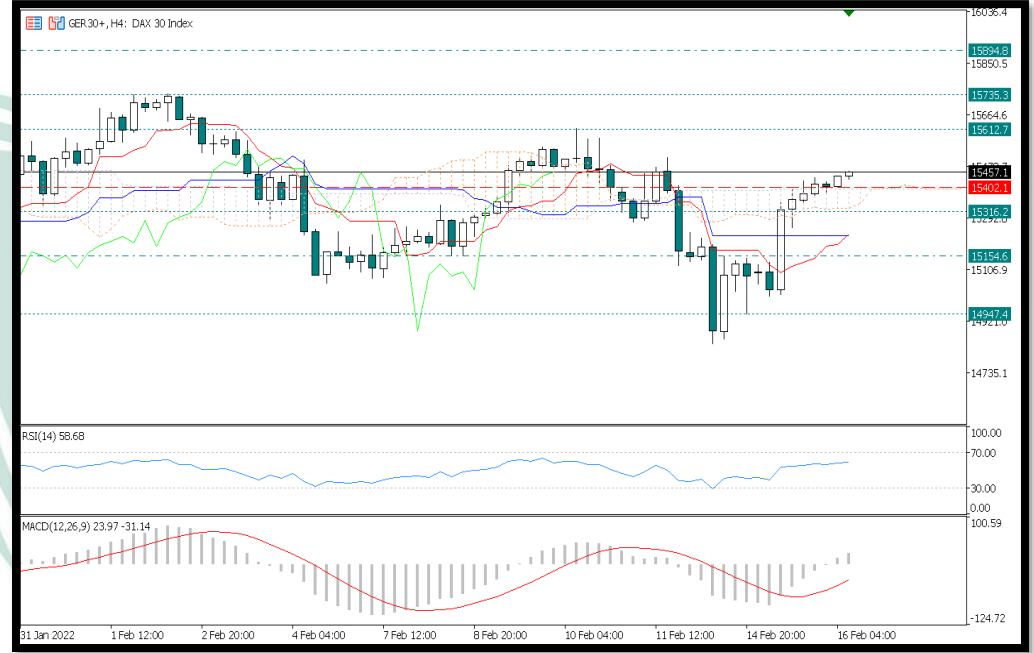
TEKNİK ANALİZ

Lagarde açıklamalarıyla birlikte endekste satışlar geldi. Dax'ta yeni güne de satıcılı devam ederlem bu seviyelerden başlayacak alımlar ile 15612 direnç seviyesine kadar yükselişler görülebilir. Geri çekilmelerde ilk destek seviyesi 15316 olarak belirlenmiştir. Belirtilen seviyelere göre pozisyonlar değerlendirilebilir.

Destek Seviyeleri: 15316 – 15154 - 14947

Direnç Seviyeleri: 15612 – 15735 – 15894

İÇH: AL MACD : SAT RSI: AL



NAS100

Nasdaq 100 Endeksi'nin aylık momentum trendi salgın başladığından bu yana ilk defa ayı piyasası tarafına geçti. Bazı yatırımcılar bu göstergenin risk iřtahi modunun kapandığına iřaret ettiğini düşünüyor. Hareketli Ortalama Ayrışma ve Birleşme (MACD) göstergesi, Nasdaq Ocak ayında yüzde 8,5 düşüş kaydettikten sonra son 13 yılda görülmemiş bir negatif momentum seviyesine ulařtı.

TEKNİK ANALİZ

Nasdaq Endeksi'nin aylık momentum trendi Ocak ayında negatife geçerek son 13 senedir görülmemiş bir seviyeye ulaşması satışları getirirken ilk destek seviyesine kadar geri çekilen endeks için yukarı yönlü ataklarda 14813 direnci bulunurken bu seviyenin üzerinde kalıcılık sağlması yükselişleri beraberinde getirebilir. Geri çekilmelerde 14105 destek olarak belirlenmiştir.

Destek Seviyeleri: 14105 – 13848 - 13516

Direnç Seviyeleri: 14813 – 15249 – 15674

İCH: AL MACD : SAT RSI: AL



Rusya Federasyonu Başkanı Vladimir Putin Almanya Başbakanı Olaf Scholz ile yaptığı toplantı sonrası Ukrayna ve diğer başlıklarla ilgili açıklamalarda bulundu. Avrupa'da savaş istemediklerini belirten Putin bu nedenle güvenlik taleplerini içeren bir teklif mektubu sunduklarını fakat bu taleplerine yapıcı bir cevap alamadıklarını söyledi. ABD Başkanı Joe Biden ise Rusya Savunma Bakanlığının bazı birliklerin Ukrayna sınırını terk ettiğini söylemesi üzerine, "Bu iyi bir haber olurdu ancak Rus askeri birimlerinin ana üslerine döndüğünü henüz teyit etmedik. Bizim analistlerimiz Rusların hala tehdit edici bir konumda olduğunu belirtiyor." dedi. ABD'nin her zaman diplomasiye yana olduğunu dile getiren Biden, "Diplomasinin başarıya ulaşması için ona her türlü şansı vermeliyiz." diye konuştu.

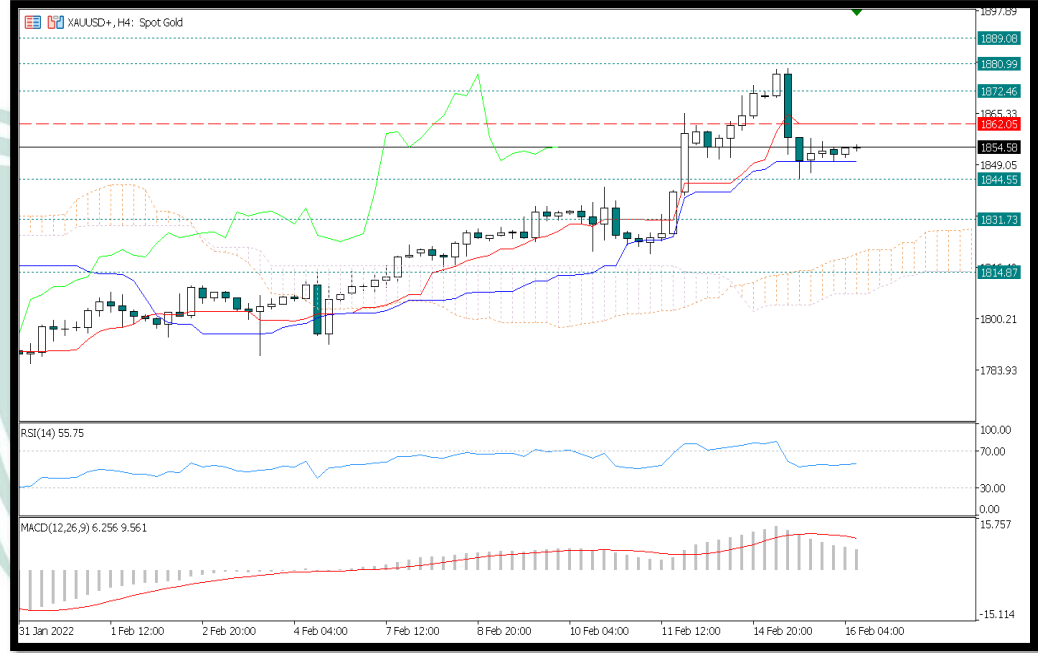
TEKNİK ANALİZ

Altın fiyatları, Rusya'nın bazı birliklerini Ukrayna sınırından çekeceğini açıklaması sonrasında 8 ayın zirvesinden geriledi. Yukarı yönlü fiyatlanmada 1872 direnci bulunuyor, geri çekilmelerde 1844 desteği belirlenmiştir. Belirtilen seviyelere göre yeni pozisyonlar değerlendirilebilir.

Destek Seviyeleri: 1844 – 1831 - 1814

Direnç Seviyeleri: 1872 – 1880 – 1889

İÇH: **SAT** MACD : **AL** RSI: **AL**



US.OIL

COVID-19 salgınının ekonomik etkilerinin azalmasıyla hızla toparlanan küresel ekonomiye rağmen petrol piyasaları hala arz-talep dengesizlikleriyle mücadele ediyor. Varil başına 90 doların üzerinde seyreden petrol fiyatları, üretici ülkelerin üretim kapasitesinin artan talebi karşılamakta yetersiz kalmasıyla yükseliş eğilimini sürdürüyor. Ülkelerin üretim kapasitesinin 2020 yılından bu yana düşüş eğilimi göstermesi ve Ukrayna-Rusya gerilimi, petrol fiyatlarını varil başına 100 dolar eşiğine daha da yaklaştırdı.

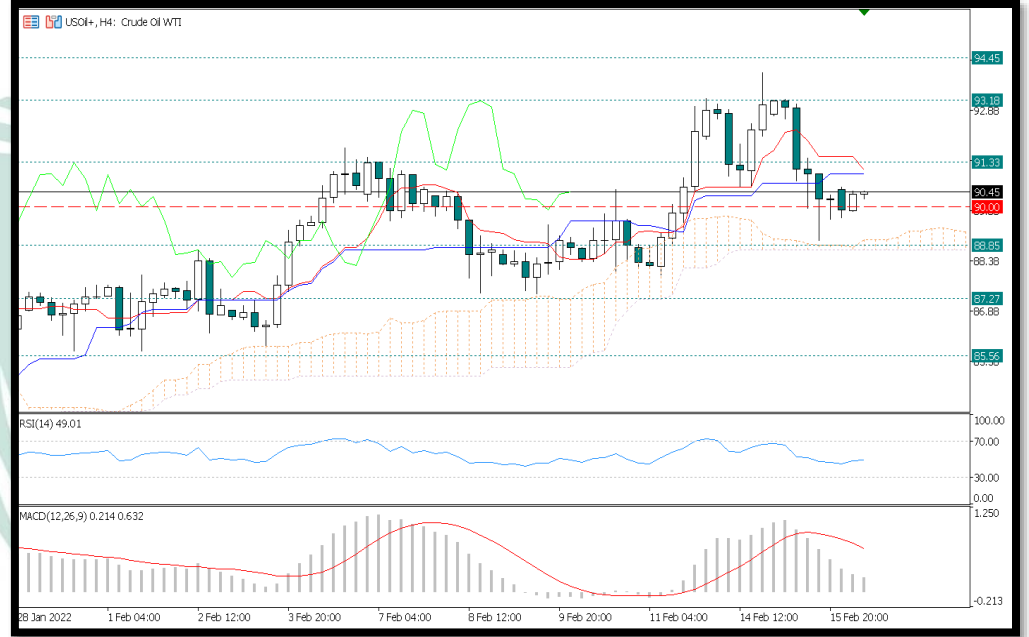
TEKNİK ANALİZ

Petrol fiyatları, Ukrayna ile Rusya arasında artan tansiyonun ardından Çatışma daha da tırmanırsa, petrol tedarikinde başarısızlık riski de vardır. Bu, dinamik olan fiyat rallisini daha da körüklüyor. Geri çekilmelerde 88,85 destek olarak belirlenmiştir. Belirtilen seviyelere göre pozisyonlar değerlendirilebilir.

Destek Seviyeleri: 88,85 – 87,27 – 85,56

Direnç Seviyeleri: 91,33 – 93,18 – 94,45

İÇH: SAT MACD : AL RSI: AL



EURUSD

Alman yatırımcıların Avrupa'nın en büyük ekonomisinin görünümüne ilişkin eğilimlerini gösteren ZEW endeksi Şubat ayında 54.3 seviyesine yükseldi ancak beklentilerin altında kaldı. Ekonomistler verinin 55 seviyesine yükseleceğini tahmin ediyorlardı. Enstitüden yapılan açıklamada, Almanya'nın ekonomik görünümünün iyileşmeye devam ettiği ifade edilirken; finans piyasası uzmanlarının koronavirüs salgını nedeniyle getirilen kısıtlamalarda gevşeme yaşanacağını ve 2022'nin ilk yarısında ekonomide toparlanma görüleceğini tahmin ettikleri belirtildi. ZEW eğilim endeksi Ocak'ta 51.7 seviyesinde açıklanmıştı. Alman ekonomisinin mevcut durumuna ilişkin ayrı bir gösterge de -10.2 seviyesinden -8.1 seviyesine yükseldi. Ekonomistler bu verinin -6 seviyesinde olacağını tahmin ediyorlardı.

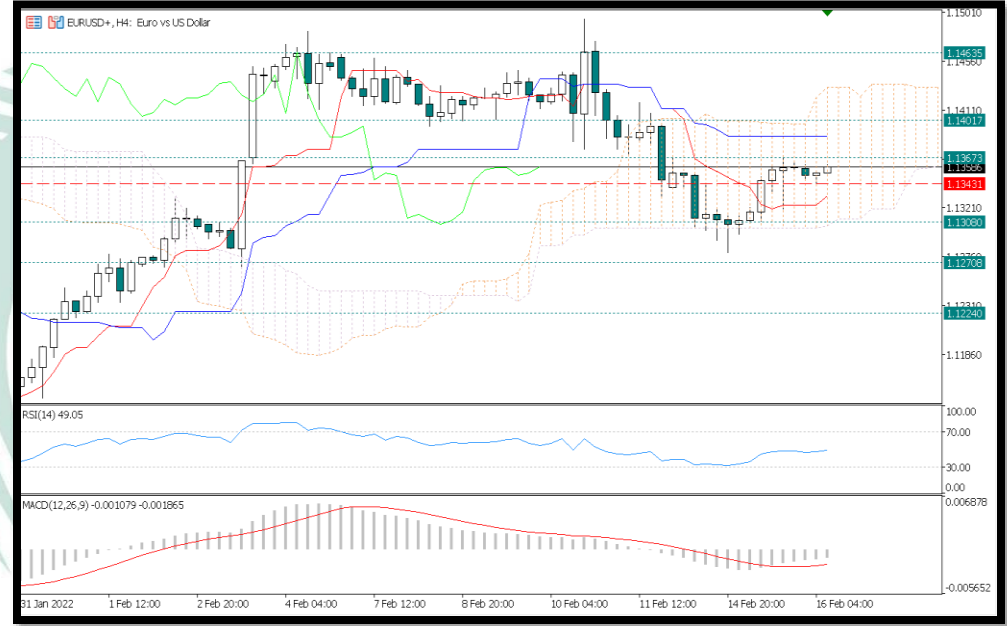
TEKNİK ANALİZ

Avrupa Merkez Bankası'nın mart ayından itibaren piyasaları para politikası normalleşmesi için hazırlamaya başlayacak. Faiz artırımı söylemleri Euro bölgesinde de başlarken paritede yukarı yönlü hareketler önümüz günlerde başlayabilir. Gün içerisinde ilk desteğimiz 1,1306 , direnç seviyesi ise 1,1367 belirlenmiştir. Belirtilen seviyelere yakın pozisyonlar değerlendirilebilir.

Destek Seviyeleri: 1,1306 – 1,1270 – 1,1224

Direnç Seviyeleri: 1,1367 – 1,1401 – 1,1463

İÇH: AL MACD : SAT RSI: AL



GBPUSD

2020'de pandeminin ekonomik etkileriyle mücadele etmek için parasal genişlemeye giden küresel merkez bankalarının yükselen enflasyon karşısında genişleme sürecinden çıkış hamleleri sürüyor. Bloomberg'in haberine göre İngiltere Merkez Bankası, İngiltere Borç İdaresi Ofisi ve Hazine ile parasal genişleme portföyünde bulunan tahvillerin satışı için görüşmelere başladı. Şubat toplantısında yükselen enflasyona karşı politika faizini 25 baz puan artışla yüzde 0,50 seviyesine çıkaran banka varlık alım programına ilişkin yeni kararlar da açıklamıştı. Kararlar kapsamında banka, vadesi dolmuş tahvillere yeniden yatırım yapmayı bırakacak. 200 milyar sterlinden fazla tahvilin vadesinin 2025'e kadar dolmasına izin verecek. Banka aynı zamanda, 20 milyar sterlinlik hisse ve şirket tahvili portföyünden de 2023 sonuna kadar kurtulacak.

TEKNİK ANALİZ

İngiltere'den tekrar faiz artırımı kararı paritede yukarı yönlü fiyatlamaları getirirken geri çekilmelerde, 1,3485 destek konumunda. İngiltere'den tarafından açıklanacak enflasyon verisi parite üzerinde hareketliliğe neden olabilir. Yükselişlerde 1,3573 direnç olarak belirlenmiştir. Belirtilen seviyelere göre pozisyonlar değerlendirilebilir.

Destek Seviyeleri: 1,3485 – 1,3439 – 1,3382

Direnç Seviyeleri: 1,3573 – 1,3600 – 1,3659

İÇH: AL

MACD : SAT

RSI: AL



USDJPY

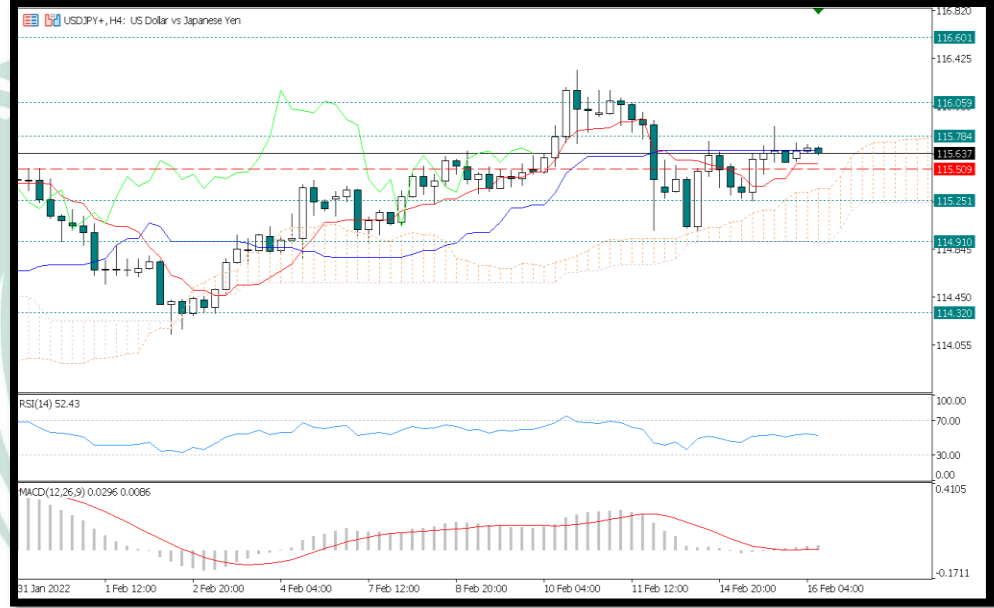
Japonya hükümeti tarafından Salı günü açıklanan verilere göre, ekonomi 2021 yılının son çeyreğinde yıllıklandırılmış bazda Bloomberg ekonomistlerinin yüzde 6'lık büyüme beklentisine karşın yüzde 5.4 büyüdü. Ekonomik büyümeye katkı özellikle son çeyrekte tüketim tarafından geldi. Son çeyrekte büyümenin daha dayanıklı olması bekleniyordu, fakat 2022 yılının başı itibariyle sıçrayan vaka sayıları ve bunu takip eden kısıtlamalar işletmeler için tehdit oluşturuyor.

TEKNİK ANALİZ

Japonya 2021 yılının son çeyreğinde yıllıklandırılmış bazda yüzde 5.4 büyüme kaydetti. USDJPY paritesinde aşağı yönlü ataklarda 115,251 destek olarak belirlenmiştir. Yukarı yönlü ataklarda 115,784 direnç seviyesidir. Belirtilen seviyelere yakın pozisyonlar değerlendirilebilir.

Destek Seviyeleri: 115,251 – 114,910 – 114,320
Direnç Seviyeleri: 115,784 – 116,059 – 116,601

İÇH: AL MACD : AL RSI: AL



BTCUSD

Kripto para fonları, geçtiğimiz hafta da yeni yatırımlar almaya devam etti. Dijital varlık yatırım yönetimi şirketi CoinShares'in haftalık raporuna göre geçtiğimiz hafta kripto para fonlarına yapılan net yatırım miktarı 75 milyon dolardı. Bitcoin bunun 25 milyon dolarını oluştururken Ethereum yaklaşık 21 milyon dolar ile dikkat çekti. Öncesinde Ethereum fonlarında üst üste dokuz hafta boyunca çıkış görülmüş, bu anlamda toplam miktar 280 milyon doları bulmuştu. Birden fazla kripto parayı barındıran çoklu varlık fonlarında 18.7 milyon dolar net giriş kaydedilirken XRP fonlarına 2 milyon, Solana'ya ise 3.1 milyon dolar yatırım yapıldı.

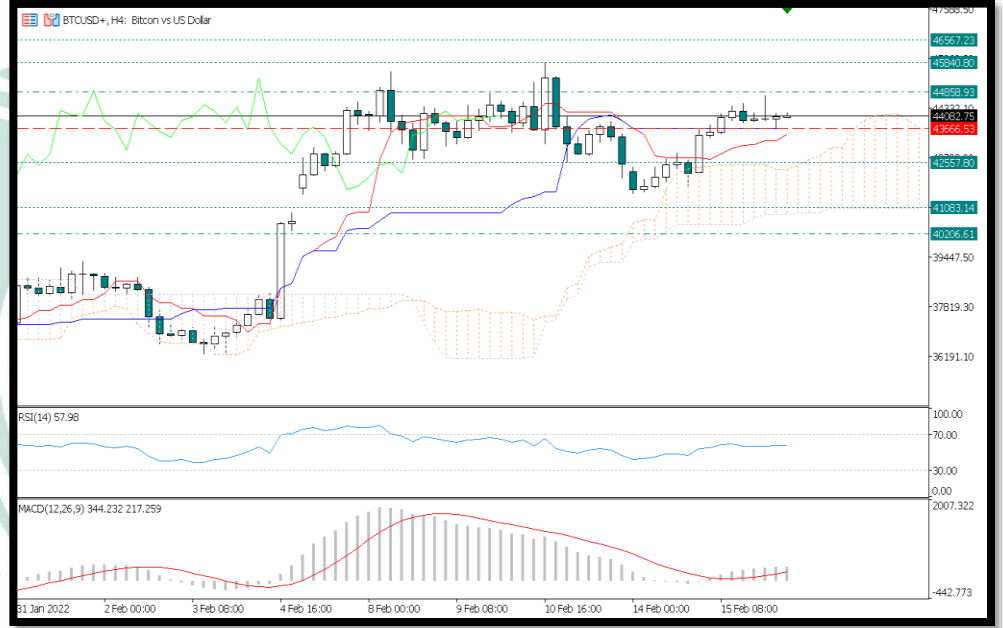
TEKNİK ANALİZ

33000 seviyeleri sonrasında alıcıların güçlenmesiyle görülen son dip fiyatın %30 üzerinde fiyatlamasını sürdürüyor. Satış baskısının geçmesi ve yükseliş trendine girilmesi için başarısız dip yapıldı. 40800 altında günlük kapanışlar gelmedikçe yükselişlerin devamını bekleyebiliriz. Gün içerisinde alt tarafta, 42557 destek olarak belirlenmiştir Yukarı yönlü hareketlerde 44858 direnci belirlenmiştir. Belirtilen seviyelere göre kısa stoplu olarak pozisyonlar değerlendirilebilir.

Destek Seviyeleri: 42557 – 41063 – 40206

Direnç Seviyeleri: 44858 – 45840 – 46567

İÇH: AL MACD : AL RSI: AL



ETHUSD

Ethereum'un Rusya doğumlu kurucu ortağı Vitalik Buterin, Rusya'nın Ukrayna'yı işgal edeceği söylentilerinin ortasında Twitter hesabından Rusça bir mesaj yayımladı.

Twitter'da 3.3 milyonluk bir kitleye hitap eden Buterin, "Ukrayna'ya yapılacak bir saldırı, Rusya, Ukrayna ve insanlığa zarar verir. Durumun barışçıl bir yola girmesi veya savaşa artık Zelensky ya da NATO değil, Kremlin karar verebilir. Umarım akıllıca bir seçim yaparlar." ifadelerini kullandı.

Rus-Kanadalı bilgisayar programcısı, 2017 yılında Rusya Devlet Başkanı Vladimir Putin ile bir araya gelmişti. Toplantının ardından Putin'in Blockchain teknolojisine hayranlık duyduğunu dile getirdiği iddia edilmişti.

TEKNİK ANALİZ

Ethereum'da ana yükseliş trendine geri dönerken alıcıların güçlenmesi fiyatta yukarı yönlü hareketlerin getirdi. ETH'de için gün içi destek seviyesi 2829, direnç seviyesi ise 3232. Teknik açıdan da kısmen toparlanan Ethereum'da alış yönünde kısa stoplu pozisyonlar düşünülebilir. Belirtilen seviyelere göre pozisyonlar değerlendirilebilir.

Destek Seviyeleri: 2829 – 2630 – 2450

Direnç Seviyeleri: 3232 – 3337 – 3493

İÇH: AL MACD : AL RSI: AL



XRPUSD

Ripple-SEC davasında önemli bir viraja giriliyor. Dava hakimi Analisa Torres, kısa süre önce verdiği bir kararla, mahkemeye konu olan bazı mühürlü belgelerin açılmasını istemişti. İşte bu belgeler Ripple şirketine geçmiş yıllarda verilen bazı danışmanlıkların açığa çıkmasını sağlayacak. Ripple'in XRP'nin bir menkul kıymet olup olmadığı yönünde birçok avukatlık bürosuna başvurduğu biliniyor. SEC tarafı, Ripple'in bu konuda çok fazla uyarıldığını belirtirken, Ripple ise kendilerine XRP'nin menkul kıymet olmadığını söylediğini aktarıyor. Hatta Ripple'in hukuk danışmanı Stuart Alderoty de yaptığı açıklamada "Bu belgeler, 2012 yılında, XRP'nin bir yatırım sözleşmesi olmadığına yönelik bir hukuki analiz raporu aldığımız gösterecek. Gerçekler ortaya çıkacak" demişti.

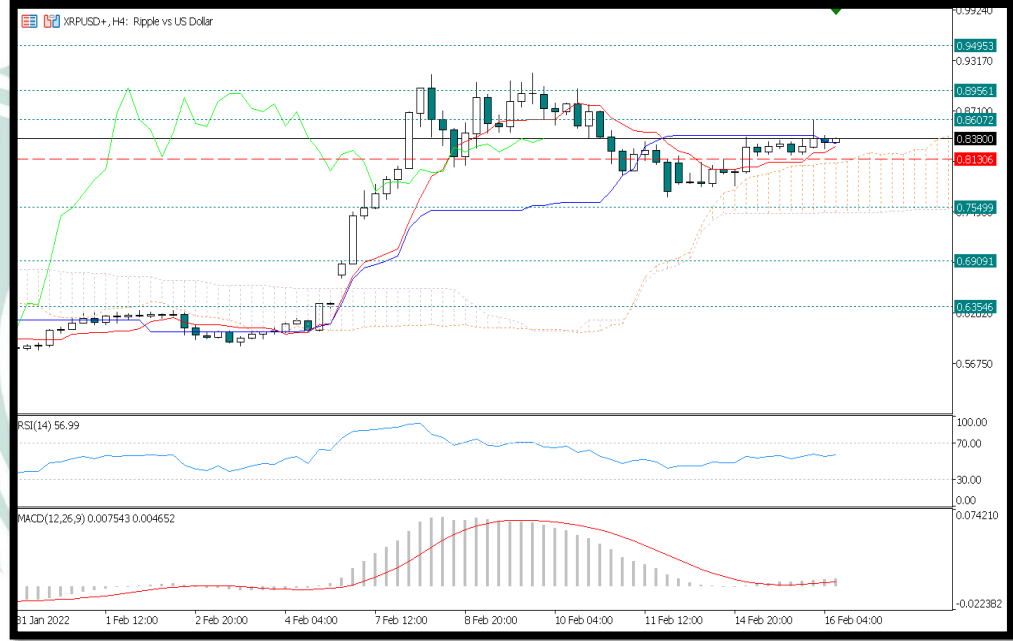
TEKNİK ANALİZ

Bitcoin'deki yukarı yönlü fiyat hareketi kripto para piyasalarında genel bir artış yaşanmasının önünü açarken, XRP ise pozitif ayrışma gösterdi. 0,80-0,95 aralığında bir süre salınma görülebilir. XRP için gün içi önemli destek seviyesi 0,75 direnç seviyesi ise 0,86 olarak belirlenmiştir. Belirtilen seviyelere göre pozisyonlar değerlendirilebilir.

Destek Seviyeleri: 0,75 – 0,69 – 0,63

Direnç Seviyeleri: 0,86 – 0,89 – 0,94

İÇH: AL MACD : AL RSI: AL



EOSUSD

Bitcoin madenciliğinde kullanılan donanımların toplam hesaplama gücünü ifade eden hash rate, dün itibari ile yüzde 30'dan fazla artarak yeni bir rekor seviyeye ulaştı. BTC.com verilere göre hash rate, saniyede 248 eksahash'e yükseldi. Bundan önceki en yüksek seviye, 13 Ocak'ta 216 eksahash olarak kaydedilmişti. Öte yandan küresel Bitcoin madenciliğinin coğrafi dağılımına bakıldığında ilk sırayı ABD alıyor. Bitcoin'de hash rate'in rekor kırmasıyla, her iki haftada bir hash rate'teki değişimlere göre otomatik olarak yeniden ayarlanan madencilik zorluğunun da zirve yapması bekleniyor. Mevcut ağ verileri, dört gün sonra ayarlanacak zorluğun 27.1 trilyon seviyesine ulaşacağını gösteriyor.

TEKNİK ANALİZ

Kripto paralardaki satış baskısı kısmen geçerken Eos tarafında yatay-yukarı fiyatlanma yerini satışlara bıraktı. 2,50 seviyesinin hemen üstünde fiyatlanan ve bu seviye sonrasındaki yükselişlerde karşılaşılabilecek direnç seviyesi 2,52 olarak belirlenmiştir. Belirtilen seviyelere yakın pozisyonlar değerlendirilir.

Destek Seviyeleri: 2,34 – 2,23 – 2,15

Direnç Seviyeleri: 2,52 – 2,64 – 2,83

İÇH: AL MACD : SAT RSI: AL



RİSK BİLDİRİMİ

Kaldıraçlı alım satım sistemi yüksek getiri ile birlikte yüksek riski de beraberinde getirmektedir. Kaldıraçlı işlem, yatırımcıların hesaplarına aktarmış oldukları düşük teminatlarla, teminat miktarının belirli bir katına kadar işlem yapmalarına imkân veren, piyasa ile aynı yönde hareket edilmesi durumunda yüksek getiri elde edilmesine olanak sağlarken, tersi durumda ise paranızın tamamını yitirmenize sebep olabilen finansal bir mekanizmadır.

Kaldıraçlı alım satım işlemlerinde, taşınan pozisyonun değeri ile ilgili semboldeki fiyat hareketlerine duyarlıdır. Kaldıraç etkisiyle birlikte, fiyatlanmalardaki dalgalanmalar nedeniyle oluşabilecek kar veya zarar tutarı artabilmektedir. Kaldıraçlı Forex işlemi yapmak her yatırımcı için uygun olmayabilir.