



GKMAX

DAX

Frankfurt Avrupa Merkez Bankası (ECB) , 10 Mart'ta en zorlu toplantılarından biriyle karşı karşıya. Rusya'da derinleşen kriz, zaten yeterince karmaşık olan bir durumu daha da kötüleştiriyor: Euro bölgesinde enflasyon yüzde 5'ten fazla arttı ve sanayi malları için üretici fiyatları gibi veriler, durumun hala böyle olduğunu gösteriyor.

Dax , ticaretin başlangıcında yeniden önemli ölçüde düştü . Pazartesi gününün en yüksek seviyesi ile Salı gününün en düşük seviyesi arasında 800'den fazla puan var. Ancak bugünün en düşük seviyesi olan 14.357 puandan hesaplanan Dax, yaklaşık 340 puan topladı.

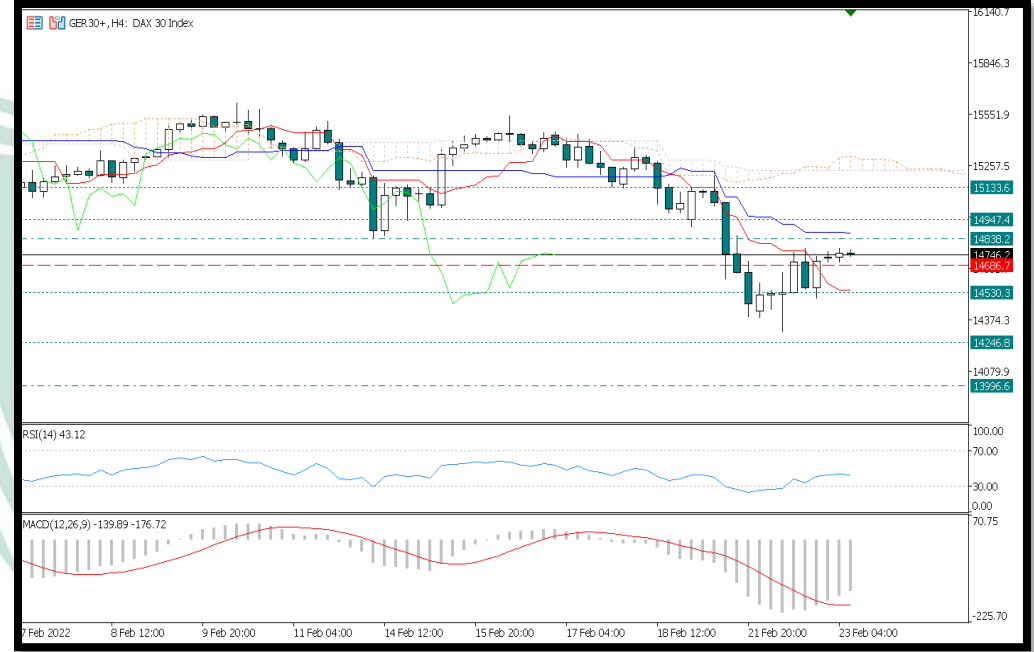
TEKNİK ANALİZ

Ukrayna krizi tüm endekslere satışı getirdi. Dax'ta yeni haftada geri çekilme devam ediyor ancak bu seviyelerden başlayacak alımlar ile 14838 direnç seviyesine kadar yükselişler görülebilir. Geri çekilmelerde ilk destek seviyesi 14530 olarak belirlenmiştir. Belirtilen seviyelere göre pozisyonlar değerlendirilebilir.

Destek Seviyeleri: 14530 – 14246 - 13996

Direnç Seviyeleri: 14838 – 14947 – 15133

İÇH: AL MACD : SAT RSI: AL



NAS100

ACM'den yapılan açıklamada, Apple'ın ödeme yöntemi şartlarının arkadaşlık uygulaması geliştiricilere yönelik makul olmayan ve gereksiz bir engel oluşturduğu belirtildi.

Ocak 2022'de verilen ihlal kararı sonrası Apple'ın arkadaşlık uygulamaları için alternatif ödeme yöntemi oluşturmasına rağmen yapılan değişikliğin Apple'ın uygulama mağazası App Store'da yer alan mevcut uygulamaları kapsamaması sebebiyle cezanın 25 milyon euroya yükseldiği kaydedildi.

Uygulama geliştiricilerin yeni ödeme yöntemine geçebilmek için mevcut uygulamaları silerek yeniden App Store'a girmek zorunda kalmasını "engellemenin devam etmesi" olarak değerlendiren ACM, Apple'ın yaptığı değişikliği yeterli bulmadığını bildirdi.

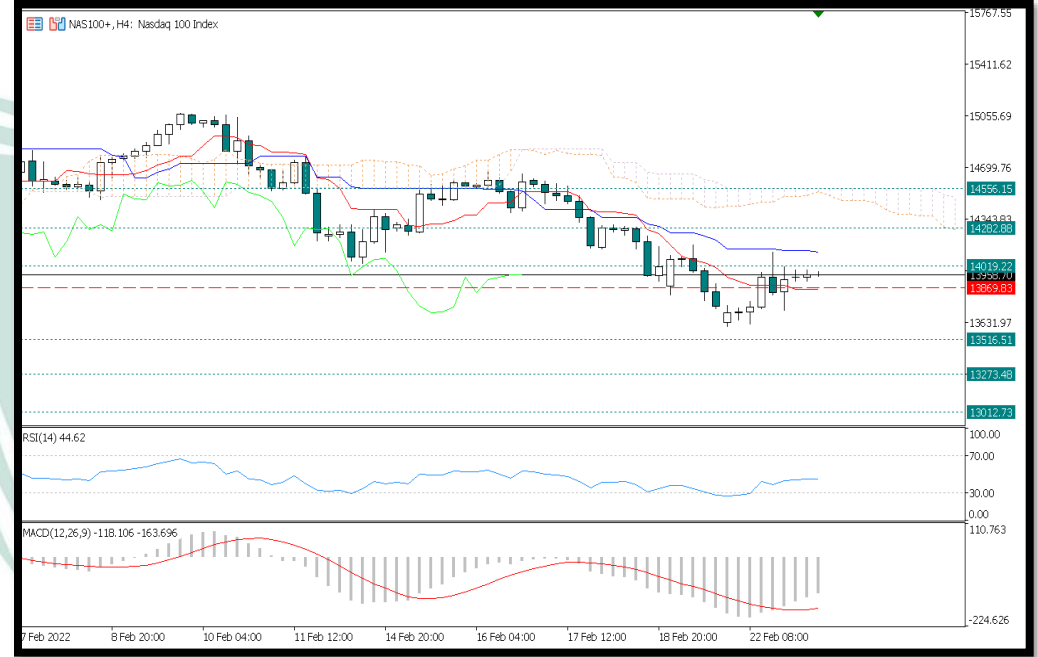
TEKNİK ANALİZ

Rusya Devlet Başkanı Vladimir Putin'in ayrılıkçılar ile ilgili kararı sonrasında ABD hisse piyasaları teknik düzeltme seviyelerine yaklaştı. Nasdaq Endeksi'nin 16800 zirvesi sonrasında gelen satışlar ile aylardır devam eden geri çekilmeleri orta vadeli dikleşen açığı kırarak düşüş trendini başlattı. Yeni haftaya alıcılı başlasa da yükselişler endeks için satış fırsatı sunacaktır. Yukarı yönlü ataklarda 14019 direnci bulunurken bu seviyenin üzerinde kalıcılık sağlaması yükselişleri beraberinde getirebilir. Geri çekilmelerde 13516 destek olarak belirlenmiştir.

Destek Seviyeleri: 13516 – 13273 - 13012

Direnç Seviyeleri: 14019 – 14282 – 14556

İÇH: AL MACD : SAT RSI: AL



Altın fiyatları, yatırımcıların Rusya'ya uygulanan yaptırımlara ve ABD'nin yakında para politikasını sıkılaştıracağına odaklanmasıyla karışık bir seyir izliyor. Gram altın da küresel altın fiyatlarındaki dalgalı seyir ve Dolar/TL 'deki yükselişle 840 TL'nin üzerine tırmadı.

Ukrayna'da artan gerginlik sonrasında Avrupa'da hammadde, enerji buğday ve nikelde tedarik sıkıntısı yaşanabileceğine dair endişeler kuvvetlendi.

Oanda Kıdemli Piyasa Analisti Edward Moya, bölgesel savaş ihtimalinin yüksek olduğunu ve bunun enflasyonist baskıyı sürdüreceğini belirterek, "Altın şimdilik yükselişine ara vermiş gözüküyor ama jeopolitik gerginlikler arttıkça yatırımcılar altının doğru tercih olduğunu anlayacak" dedi.

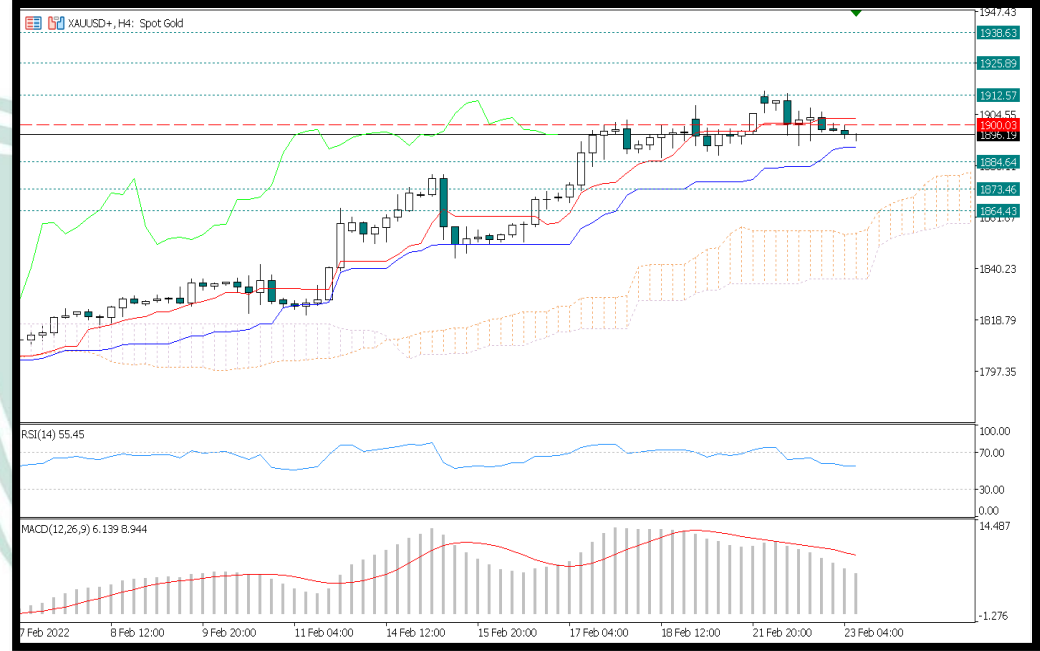
TEKNİK ANALİZ

Altın yatırımcılarının Rusya'ya uygulanan yaptırımlara odaklanmasıyla altın fiyatları dalgalı bir seyir izliyor. Gram altın da küresel altın fiyatlarındaki dalgalı seyre rağmen dolar kurundaki yükselişten destek buldu. Yukarı yönlü fiyatlanmada 1912 direnci bulunuyor, geri çekilmelerde 1884 desteği belirlenmiştir. Belirtilen seviyelere göre yeni pozisyonlar değerlendirilebilir.

Destek Seviyeleri: 1884 – 1873 - 1864

Direnç Seviyeleri: 1912 – 1925 – 1938

İÇH: AL MACD : SAT RSI: AL



US.OIL

Rusya Devlet Başkanı Vladimir Putin 'in iki aylıkçı bölgeyi tanıyacaklarını ve bölgeye "barış gücü" yollayacaklarını açıklaması sonrası başlayan emtia rallisinde petrol ve altın başı çekti. Pazartesi günü ABD'de tatil olması nedeniyle işlem görmeyen Batı Teksas Petrolü Cuma gününe göre yüzde 3 yükseliş gösterirken altın 8 ayın zirvesini gördü. Tanıma kararı sonrası hangi sayıda Rus askerinin bölgeye ne zaman gireceğine dair detaylar bilinmiyor fakat Moskova daha önce Ukrayna ordusuna mensup önemli sayıda askerin Donetsk ve Luhansk bölgesindeki ayrılıkçılarla çatışma hattına yolladığını iddia etmişti. Gittikçe şiddetlenen anlaşmazlığın, ABD ve Avrupa'dan gelecek yanıtlarla birlikte ham madde piyasalarını dengeleştirme potansiyeli var. Rusya petrol, doğalgaz ve alüminyum üretiminde önde gelen oyuncularından.

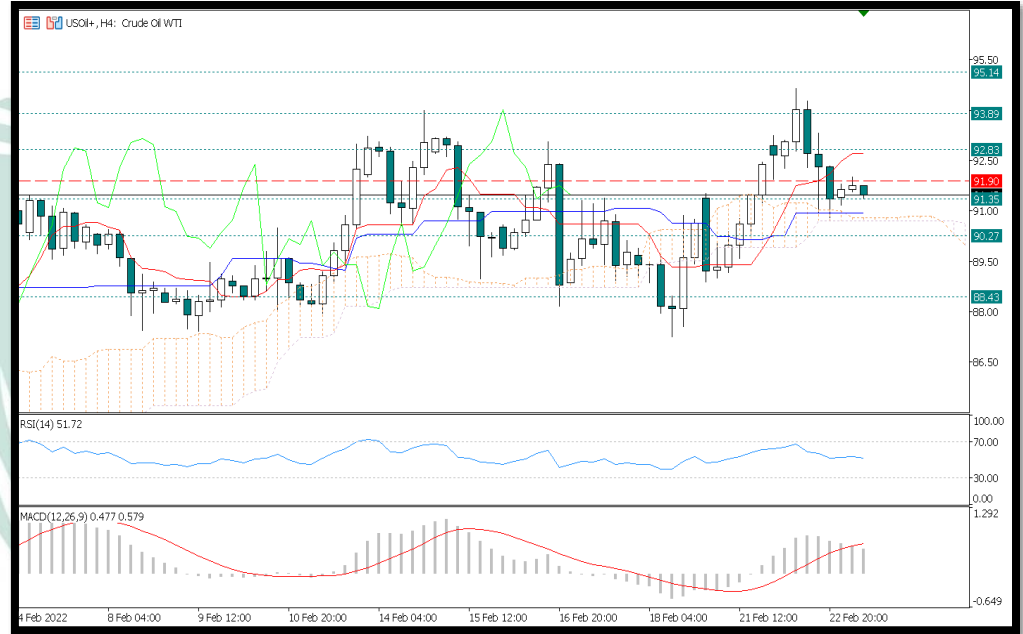
TEKNİK ANALİZ

Petrol fiyatlarında Fransa'dan gelen ABD ile Rusya arasında Ukrayna krizinin konusunda Rusya Devlet Başkanı Vladimir Putin'in açıklamalarının ardından petrol fiyatlarındaki yukarı yönlü seyir artmaya devam etti. Geri çekilmelerde 91,35 destek olarak belirlenmiştir. Belirtilen seviyelere göre pozisyonlar değerlendirilebilir.

Destek Seviyeleri: 91,35 – 90,27 – 88,43

Direnç Seviyeleri: 92,83 – 93,89 – 95,14

İÇH: SAT MACD : AL RSI: AL



EURUSD

Almanya Merkez Bankası (Bundesbank) ekonomiye yönelik şubat ayı raporunu yayımladı. Raporda, ekonominin 2021'in son çeyreğinde bir önceki çeyreğe göre yüzde 0,7 küçüldükten sonra bu yılın ilk çeyreğinde de muhtemelen tekrar küçüleceği kaydedildi. COVID-19 salgınında tedbirlerin sadece hizmet sektörünü olumsuz etkilemediğine işaret edilen raporda, "İşe gelememe gibi diğer alanlar da dahil olmak üzere ekonomik üretimi gözle görülür şekilde azaltabilir. Sonuç olarak, uzmanların değerlendirmesine göre, Almanya'nın ekonomik üretiminin 2022'nin kış çeyreğinde tekrar belirgin şekilde düşmesi muhtemel." denildi. Almanya'da ekonomi, 2021'in son çeyreğinde, koronavirüs varyantları Delta ve Omicron'un ekonomik faaliyetleri ve özel tüketimi önemli ölçüde yavaşlatması nedeniyle bir önceki çeyreğe göre yüzde 0,7 küçülmüştü.

TEKNİK ANALİZ

Avrupa Merkez Bankası'nın mart ayından itibaren piyasaları para politikası normalleşmesi için hazırlamaya başlayacak. Faiz artırımını söylemleri Euro bölgesinde de başlarken paritede yukarı yönlü hareketler önümüz günlerde başlayabilir. Gün içerisinde ilk desteğimiz 1,1270 , direnç seviyesi ise 1,1355 belirlenmiştir. Belirtilen seviyelere yakın pozisyonlar değerlendirilebilir.

Destek Seviyeleri: 1,1270 – 1,1224 – 1,1191

Direnç Seviyeleri: 1,1355 – 1,1401 – 1,1463

İÇH: SAT MACD : SAT RSI: AL



GBPUSD

İngiltere Başbakanı Boris Johnson, Kremlin'in Ukrayna'nın işgaline karar vermesi halinde ABD ve İngiltere'nin Rus şirketlerinin ABD Doları ve İngiliz Sterlini'ne erişimlerini kesebileceklerini söyledi.

Johnson, Rusya'nın Ukrayna'ya saldırması halinde Batı'nın uygulayacağı yaptırımların önceden kamuoyuna açıklananların çok daha ötesine gidebileceğini belirterek, "Bir saldırı durumunda, biz ve Amerikalı dostlarımız Rusların İngiliz Sterlini ve ABD Doları'nda işlem yapmalarını durdurabiliriz. Bu, Rusya'yı çok sert vurur" diye konuştu.

Londra hali hazırda küresel döviz kuru ticaretinin en büyük merkezi konumunda. Döviz kuru işlemlerinin yüzde 43'ünden fazlası Londra'da gerçekleştiriliyor.

TEKNİK ANALİZ

İngiltere'de enflasyon ocak ayında yüzde 5,5'e yükselerek 30 yılın zirvesini gördü. İngiltere'den tekrar faiz artırımı söylemleri paritede yukarı yönlü fiyatlamaları getirirken geri çekilmelerde, 1,3582 destek konumunda. Yükselişlerde 1,3637 direnç olarak belirlenmiştir. Belirtilen seviyelere göre pozisyonlar değerlendirilebilir.

Destek Seviyeleri: 1,3582 – 1,3537 – 1,3485

Direnç Seviyeleri: 1,3637 – 1,3659 – 1,3697

İÇH: SAT MACD : AL RSI: AL



USDJPY

Japonya Başbakanı Fumio Kishida mevcut kapitalist sisteme ilişkin eleştirilerini sıralarken, henüz detayları açıklanmayan 'yeni kapitalizm' politikalarıyla ilgili mesajlar verdi.

Kishida, tüm paydaşlara ait olmadığı sürece mevcut kapitalizmin sürdürülebilir olmayacağına dikkat çekti.

Kishida, "Bu bakış açısına göre, büyümenin avantajlarının paydaşlara gitmesini kabul etmek ve bu durumu sorgulamak oldukça önemli" diye konuştu. Kishida'nın yeni politikalarına ilişkin detaylar henüz açıklanmazken bazı isimlere göre bu politikaların hisse senedi fiyatlamaları için negatif etki potansiyeli bulunuyor.

Ekim ayında göreve gelen Kishida, sermaye piyasaları kaynaklı gelirlerin vergilendirilmesi ve hisse geri alımlarına yönelik esasların belirlenmesine yönelik verdiği mesajlarla piyasaların dikkatini çekmişti.

TEKNİK ANALİZ

Japonya 2021 yılının son çeyreğinde yıllıklandırılmış bazda yüzde 5.4 büyüme kaydetti. Japonya enflasyon son 3 ayın en düşük seviyesinde gerçekleşti. USDJPY paritesinde aşağı yönlü geri çekilmeye 114,600 destek olarak belirlenmiştir. Yukarı yönlü ataklarda 115,320 direnç seviyesidir. Belirtilen seviyelere yakın pozisyonlar değerlendirilebilir.

Destek Seviyeleri: 114,600 – 114,320 – 114,025

Direnç Seviyeleri: 115,320 – 115,784 – 116,059

İÇH: AL MACD : SAT RSI: AL



BTCUSD

“Ayı sezonunun erken evrelerinde olabiliriz”

Kripto para piyasalarında döngülerin hangi evresinde olduğumuzun tahmin edilmesinin çok zor olduğunu belirten Jun, bu sistemin devam etmesi durumunda ise şu an bir ayı sezonunun erken evrelerinde olabileceğimizi belirtti:

“Piyasayı etkileyen birçok faktör var. Jeopolitik konular da bunlardan bir tanesi. Rusya-Ukrayna sınırında yaşananlar ve Kovid-19'un getirdiği zorluklar devam ediyor. Döngüye de baktığımızda şu anda bir ayı sezonunun erken evrelerinde olabiliriz. Bu döngüye göre, bir sonraki boğa piyasası da 2024'ün sonunda ya da 2025'in başında olabilir” Haberin yazıldığı dakikalarda ise Bitcoin yaklaşık 38 bin 300 dolarda işlem görüyor.

TEKNİK ANALİZ

40800 altında günlük kapanışlar geldi ve bu desteğin kaybedilmesi satış baskısını arttırabilir. Gün içerisinde alt tarafta, 35328 destek olarak belirlenmiştir Yukarı yönlü hareketlerde 38967 direnci belirlenmiştir. Belirtilen seviyelere göre kısa stoplu olarak pozisyonlar değerlendirilebilir.

Destek Seviyeleri: 35328 – 33826 – 32255

Direnç Seviyeleri: 38967 – 40942 – 42784

İÇH: AL MACD : SAT RSI: AL



ETHUSD

ETH'nin 2014 yılında gerçekleşen ICO'dan sonra ilk kez işlem görmeye başladığı 2015 yılına ait bir cüzdan TSİ 23.00'te 6.5 yıl sonra ilk defa harekete geçti.

Söz konusu cüzdana, 24 ve 26 Ağustos 2015 tarihlerinde iki ayrı işlemde dönemin önde gelen kripto para alım satım platformu Cryptsy'den toplamda 1947 ETH'lik aktarım olduğu görülüyor. Cüzdan sahibi, o günden bugüne geçen 6.5 yıl boyunca başka hiçbir işlem yapmadı. Bugüne gelindiğinde ise mevcut fiyatlarla 2.7 milyon dolar değerinde olan 1024 ETH'yi beş farklı cüzdana bölerek dağıttı.

1947 ETH, 2015'te cüzdana girdiğinde yaklaşık 2 bin dolar ediyordu. Bugün ise 5.1 milyon dolar değerinde. 6.5 yıl cüzdana hiç dokunmayan sahibi, böylece %255000'lik kâr elde etti.

TEKNİK ANALİZ

Ethereum'da ana yükseliş trendine geri dönerken alıcıların güçlenmesi fiyatta yukarı yönlü hareketlerin getirdi. ETH'de için gün içi destek seviyesi 2476, direnç seviyesi ise 2721. Teknik açıdan da kısmen toparlanan Ethereum'da Bitcoinde başlayan satışlar ETH içinde satış baskısı oluşturdu. Belirtilen seviyelere göre pozisyonlar değerlendirilebilir.

Destek Seviyeleri: 2476 – 2318 – 2156

Direnç Seviyeleri: 2721 – 2832 – 2991

İÇH: AL MACD : SAT RSI: AL



XRPUSD

Santiment'e göre, Ethereum'un medyan ücretleri 3 doların altına düştü, bu da Ethereum işlemlerine olan talebin düşük kaldığını gösteriyor. Daha düşük işlem maliyetleri ve artan ölçeklenebilirliğin Ethereum'un yatırımcı görünümünü iyileştirmesi bekleniyor. Sonuç olarak, düşük ücretler genellikle Ethereum fiyatı için bir sıçrama olasılığını artırır. Ethereum kurucu ortağı Vitalik Buterin kısa süre önce "blob taşıma işlemleri" içeren "yakın gelecekte bir hard fork"tan bahsetti. Ethereum Layer 1 pahalı kalmaya devam etse de, gelişmiş ölçeklenebilirlik ve sıfır bilgi(zk) toplamaları kullanıcılara en düşük ücretleri sağlayabilir. Kullanıcılar, doğrudan Ethereum ağı ile etkileşime girmek yerine, sonunda yalnızca zk toplamalarına güveneceklerdi. Parçalamadan önce, önerilen çözüm, Katman 2 toplamalarındaki ölçeklenebilirlik endişelerinden ve işlem ücretlerinden geçici olarak kurtulma sağlayacaktır.

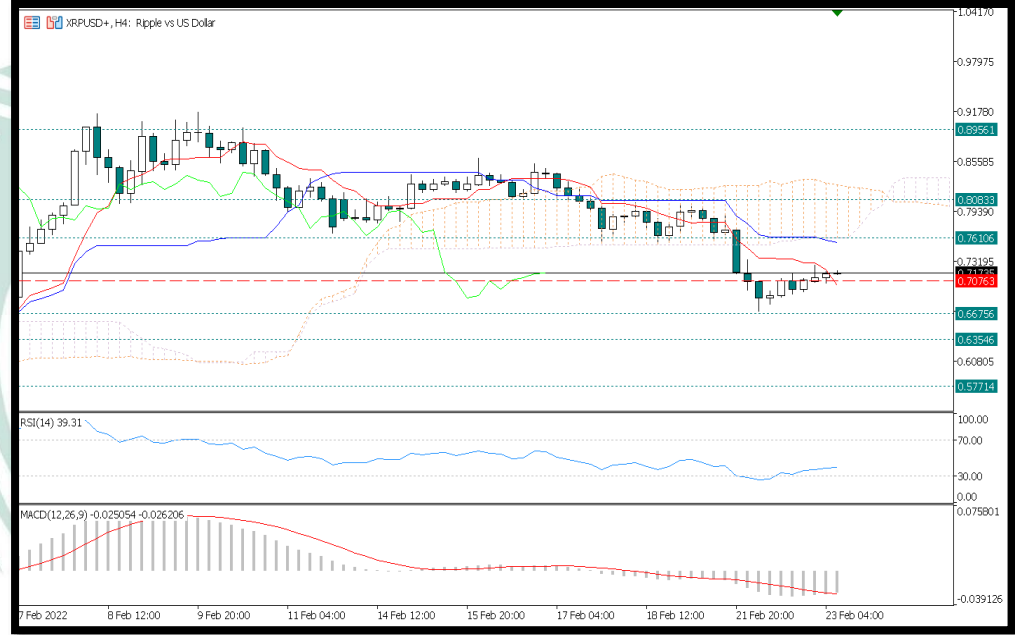
TEKNİK ANALİZ

Bitcoin'deki yukarı yönlü fiyat hareketi kripto para piyasalarında genel bir artış yaşanmasının önünü açarken, XRP ise pozitif ayrışma gösterdi. 0,75-0,90 aralığında bir süre salınsa da bitcoindeki geri çekilme ripple içinde satışları getirdi. XRP için gün içi önemli destek seviyesi 0,66 direnç seviyesi ise 0,76 olarak belirlenmiştir. Belirtilen seviyelere göre pozisyonlar değerlendirilebilir.

Destek Seviyeleri: 0,66 – 0,63 – 0,57

Direnç Seviyeleri: 0,76 – 0,80 – 0,89

İÇH: AL MACD : SAT RSI: AL



EOSUSD

Bitcoin madencilik zorluğu, tüm zamanların en yüksek seviyesine ulaştı.

BTC.com verilerine göre Bitcoin madencilik zorluğu tüm zamanların en yüksek seviyesi olan 27.97 trilyon hash'e ulaştı. Diğer taraftan YCharts verileri, ağın hash oranının ise 213 EH/s ile 12 Şubat'ta belirlenen tüm zamanların en yüksek seviyesi olan 248 EH/s'ye yakın olduğunu ortaya koyuyor. Her iki veri, Bitcoin madenciliğin dünya çapında şu anda oldukça popüler olduğu anlamına geliyor. Ayrıca ağın hiç olmadığı kadar güvenli olduğuna da vurgu yapıyor.

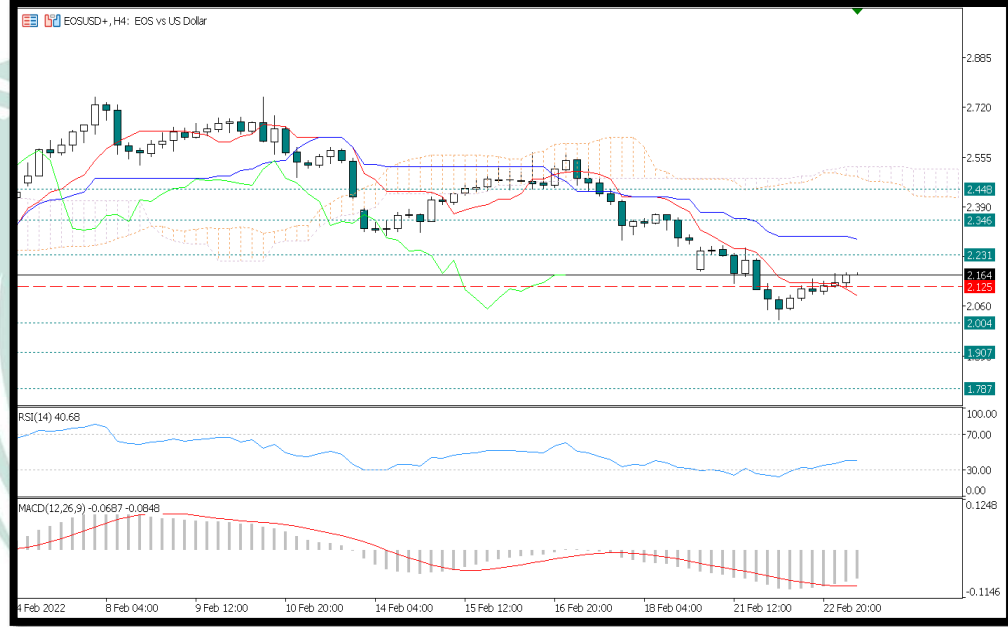
TEKNİK ANALİZ

Kripto paralardaki satış baskısı kısmen geçerken Eos tarafında yatay-yukarı fiyatlanma yerini satışlara bıraktı. 2,00 seviyesinin hemen üstünde fiyatlanan ve bu seviye sonrasındaki yükselişlerde karşılaşıcağımız direnç seviyesi 2,23 olarak belirlenmiştir. Belirtilen seviyelere yakın pozisyonlar değerlendirilir.

Destek Seviyeleri: 2,00 – 1,90 – 1,78

Direnç Seviyeleri: 2,23 – 2,34 – 2,44

İÇH: AL MACD : SAT RSI: AL



RİSK BİLDİRİMİ

Kaldıraçlı alım satım sistemi yüksek getiri ile birlikte yüksek riski de beraberinde getirmektedir. Kaldıraçlı işlem, yatırımcıların hesaplarına aktarmış oldukları düşük teminatlarla, teminat miktarının belirli bir katına kadar işlem yapmalarına imkân veren, piyasa ile aynı yönde hareket edilmesi durumunda yüksek getiri elde edilmesine olanak sağlarken, tersi durumda ise paranızın tamamını yitirmenize sebep olabilen finansal bir mekanizmadır.

Kaldıraçlı alım satım işlemlerinde, taşınan pozisyonun değeri ile ilgili semboldeki fiyat hareketlerine duyarlıdır. Kaldıraç etkisiyle birlikte, fiyatlanmalardaki dalgalanmalar nedeniyle oluşabilecek kar veya zarar tutarı artabilmektedir. Kaldıraçlı Forex işlemi yapmak her yatırımcı için uygun olmayabilir.