



GKMAX

DAX

Düsseldorf Ukrayna savaşı, uluslararası finans piyasalarında hâlâ baskın bir konu. Piyasalar son derece dalgalı: Dax Pazartesi sabahına 560 puan daha düşük 14.107 puanla başladı, ancak gün içindeki kayıpları neredeyse telafi etmek için. Önde gelen Alman endeksi yüzde 0,7 düşüyle 14.461 puandan kapandı . Piyasadan önce Dax, borsa dışı ticaret platformlarında neredeyse yüzde bir düştü.

Rus finans piyasaları ile bir karşılaştırma yapıldığında, AB yaptırımlarının Rusya üzerindeki baskıyı en üst düzeye çıkaracak ve Batı'ya verilen zararı en aza indirecek şekilde dengeli olduğu görülmektedir. Rusya'da borsa Salı günü yine tamamen kapalı kalacak. Pazartesi günü Moskova'da alım satım yapılmazken, satışlar yurtdışında listelenen Rus hisse senetlerinde yoğunlaştı. JP Morgan , iShares ve Van Eck'in ETF'leri yüzde 25'e kadar düştü. Ruble dolar karşısında değer kaybetti.

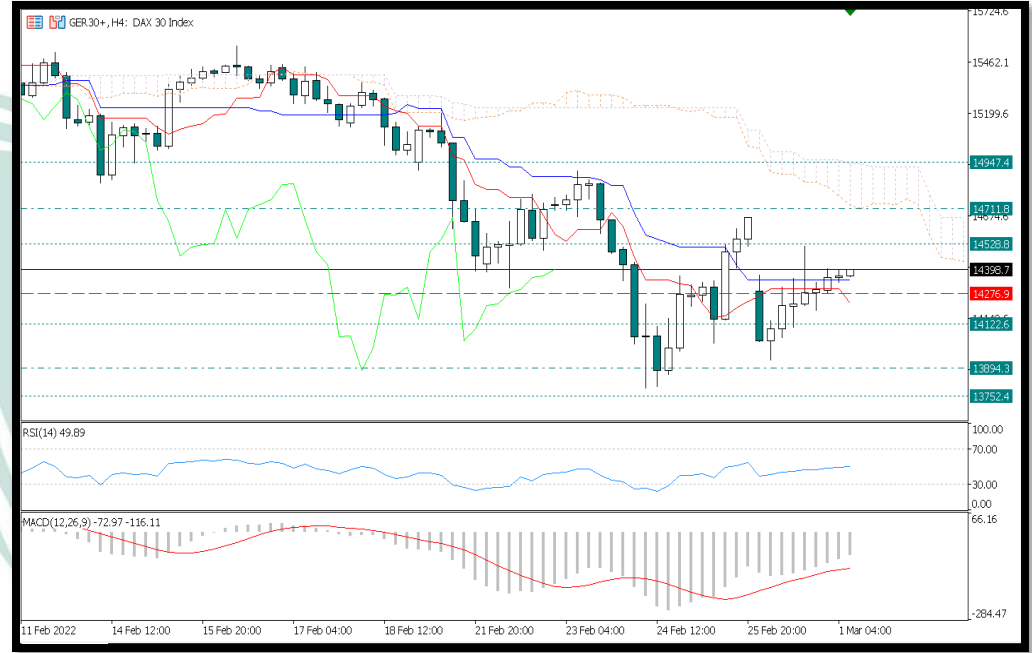
TEKNİK ANALİZ

Ukrayna krizi tüm endekslerde satışları derinleştirdi. Dax'ta 15100 seviyelerinden başlayarak 14000 seviyesinin altına kadar geri çekildi. Geri çekilmelerde ilk destek seviyesi 14122 olarak belirlenmiştir. Yukarı yönde 14528 direnç seviyesidir. Belirtilen seviyelere göre pozisyonlar değerlendirilebilir.

Destek Seviyeleri: 14122 – 13894 - 13752

Direnç Seviyeleri: 14528 – 14711 – 14947

İÇH: AL MACD : SAT RSI: AL



NAS100

Fed Başkanı Jerome Powell'ın haftaya Kongre'de sunacağı raporda, "Rusya-Ukrayna durumuyla ilgili son jeopolitik gerilimler, küresel finans ve emtia piyasalarında bir belirsizlik kaynağı." ifadeleri yer aldı. Raporda, Rusya ile jeopolitik gerilimlerin petrol ve doğalgaz dahil yüksek enerji fiyatlarına katkıda bulunduğu aktarıldı. Enflasyonun geçen yılın ikinci yarısında birçok ekonomide önemli ölçüde yükseldiğine dikkat çekilen raporda, bunun yüksek enerji ile emtia fiyatlarının yanı sıra tedarik zinciri kısıtlarından kaynaklandığı aktarıldı. Yılın ikinci yarısına ait enflasyon verilerinin daha geniş tabanlı enflasyonist baskıların yerleştiğini ortaya koyduğuna işaret edilen raporda, Federal Açık Piyasa Komitesi'nin (FOMC) faiz artışına yakın zamanda gidilmesinin uygun olacağına inandığı yineleni.

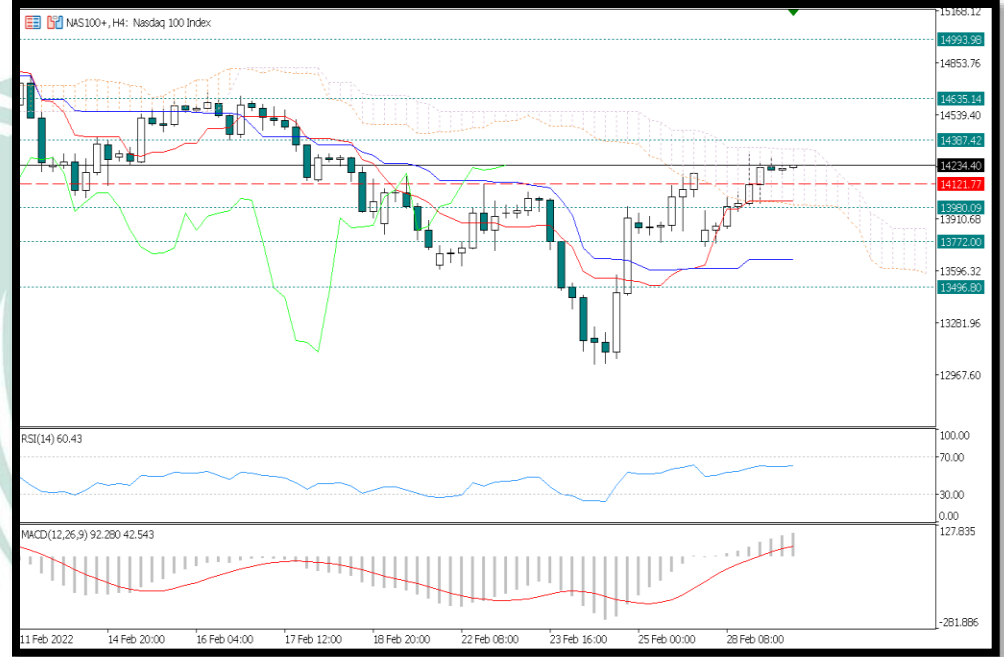
TEKNİK ANALİZ

Fed, Kongre'ye sunduğu yarıyıllık raporda, Rusya-Ukrayna arasında yaşanan krizin küresel finans ve emtia piyasalarında belirsizliklere neden olduğunun altını çizdi. Yukarı yönlü ataklarda 14387 direnci bulunurken bu seviyenin üzerinde kalıcılık sağlaması yükselişleri beraberinde getirebilir. Geri çekilmelerde 13980 destek olarak belirlenmiştir.

Destek Seviyeleri: 13980 – 13772 - 13496

Direnç Seviyeleri: 14387 – 14635 – 14993

İÇH: AL MACD : SAT RSI: AL



Altın fiyatları geçen haftanın son gününü düşüşle kapattıktan sonra yeni haftaya yüzde 1'den fazla yükselişle başladı. Gram altın da küresel altın fiyatları ve dolar kurundaki yükselişle yeniden 850 TL üzerini gördü.

Hafta sonu gelen yaptırım kararları ve Rusya Devlet Başkanı Putin'in Rus caydırıcı güçlerinin özel savaş görevi durumuna geçirilmesini emretmesinin ardından offshore piyasadaki işlemlerde ruble sert düştü. Rusya yaptırımlarının küresel piyasalarda yarattığı tedirginlikle beraber yatırımcılar yeniden güvenli limanlara yöneldi. Goldman Sachs Rusya'nın ana üreticisi olduğu emtiaların ralli yapacağını düşündüğünü söyledi. Rusya alüminyum, nikel, paladyum, petrol ve doğalgaz gibi ürünlerin ana üreticisi konumunda bulunuyor.

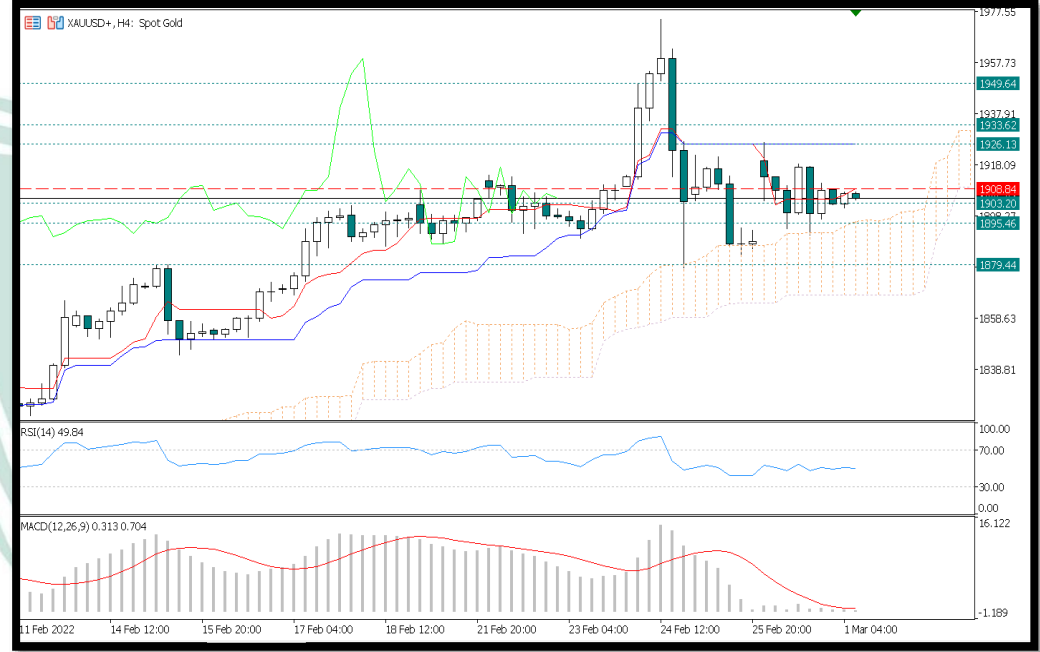
TEKNİK ANALİZ

Altın fiyatları Rusya'nın Ukrayna'ya başlattığı askeri operasyon sonrasında 2021'in başından bu yana en yüksek seviyeyi gördü. Yukarı yönlü fiyatlanmada 1926 direnci bulunuyor, geri çekilmelerde 1903 desteği belirlenmiştir. Belirtilen seviyelere göre yeni pozisyonlar değerlendirilebilir.

Destek Seviyeleri: 1903 – 1895 - 1879

Direnç Seviyeleri: 1926 – 1933 – 1949

İÇH: AL MACD : AL RSI: AL



US.OIL

Richmond Fed Başkanı Thomas Barkin, Ukrayna'daki çatışmaların petrol fiyatlarının uzun süre yüksek kalmasına yol açması halinde, bu yüksek fiyatların ABD'de tüketici harcamalarını vurabileceğini ve ABD'nin ekonomik büyümesi için bir risk oluşturabileceğini söyledi. Barkin, "Eğer petrol fiyatları yukarı gitmeye devam eder ise bu kesinlikle enflasyonu yükseltir, aynı zamanda harcamaları da sınırlar. Pek çok insan, özellikle düşük gelirli aileler, gelirlerinin büyük miktarını yakıta harcarlar ve bu fiyatlar yukarı gitmeye devam eder ise tüketici harcamalarını ve ekonomiyi zayıflatır" diye konuştu.

Ancak Barkin, ekonominin şu an içinde bulunduğu güçlü talep ve sıkı iş gücü piyasası ile yüksek enflasyon ortamının ABD Merkez Bankası'nın (Fed) faizleri normalleştirmeye başlaması gerektiğine işaret ettiğini ve Fed'in faiz oranlarını çabuk bir şekilde pandemi öncesi seviyelere geri getirebileceğini de vurguladı.

TEKNİK ANALİZ

Rusya'nın Ukrayna'ya askeri operasyon başlatması petrol fiyatlarında sıçrama yarattı. Geri çekilmelerde 94,76 destek olarak belirlenmiştir. Belirtilen seviyelere göre pozisyonlar değerlendirilebilir.

Destek Seviyeleri: 94,76 – 92,83 – 90,98

Direnç Seviyeleri: 96,90 – 98,47 – 100,65

İÇH: SAT

MACD : AL

RSI: AL



EURUSD

Almanya Federal İstatistik Ofisi (Destatis), ülke ekonomisinin geçen yılın son çeyreğinde bir önceki çeyreğe göre yüzde 0,3 küçüldüğünü bildirdi. Destatis'in açıkladığı nihai verilere göre, Almanya'da mevsim ve takvim etkilerinden arındırılmış Gayrisafi Yurt içi Hasıla (GSYH) 2021 yılının son çeyreğinde bir önceki çeyreğe göre yüzde 0,3 geriledi. Destatis, 28 Ocak'ta ekonominin dördüncü çeyrekte yüzde 0,7 küçüleceğini öngörmüştü.

Ülkede GSYH, 2020'nin aynı çeyreğine göre ise yüzde 1,8 genişledi. Destatis, daha önce yüzde 2,7 artış olarak açıkladığı 2021 GSYH değişimini de yüzde 2,9 yükselişe revize etti. Alman ekonomisi geçen yılın ilk çeyreğinde yüzde 1,7 daralırken, ikinci çeyreğinde yüzde 2,2 ve üçüncü çeyrekte yüzde 1,7 büyümüştü.

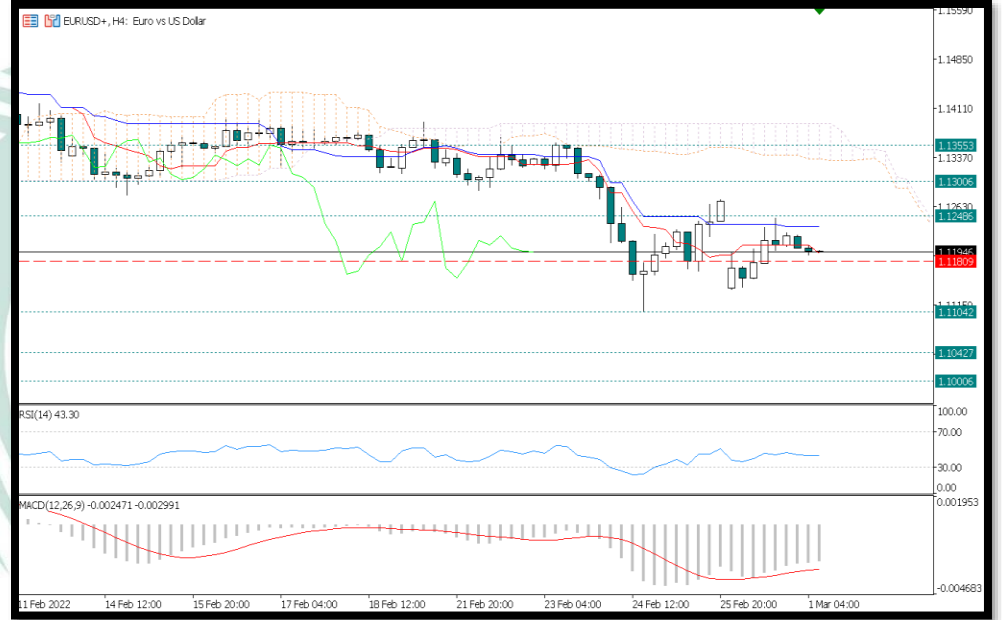
TEKNİK ANALİZ

Alman ekonomisinin geçen yılın son çeyreğinde bir önceki çeyreğe göre yüzde 0,3 küçüldü. Artan Jeopolitik risklerden dolayı yatırımcılar güvenli limanlara yönelmiş durumda. Paritede Ukrayna-Rusya krizi satışları getirirdi. Gün içerisinde ilk desteğimiz 1,1104 , direnç seviyesi ise 1,1248 belirlenmiştir. Belirtilen seviyelere yakın pozisyonlar değerlendirilebilir.

Destek Seviyeleri: 1,1104 – 1,1042 – 1,1000

Direnç Seviyeleri: 1,1248 – 1,1300 – 1,1355

İÇH: AL MACD : SAT RSI: AL



GBPUSD

İngiltere Başbakanı Boris Johnson parlamentoda yaptığı konuşmada, İngiltere'de zorunlu izolasyonun, ücretsiz COVID-19 testlerinin ve kısıtlamaların tamamen kaldırılacağını açıkladı. Johnson parlamentodaki konuşmasında, "Kısıtlamalar ekonomimiz, toplumumuz, ruh sağlığımız ve çocuklarımızın yaşamı üzerinde ağır bir yük yarattı ve artık bu yükü kaldırmak zorunda değiliz." dedi.

"Bu yüzden artık virüsle yaşamayı öğrenebiliriz ve özgürlüklerimizi kısıtlamadan kendimizi ve çevremizdekileri korumaya devam edelim."

Johnson, COVID-19 pozitif olan hastaların izolasyon zorunluluklarının 24 Şubat'tan itibaren, ücretsiz COVID-19 testlerinin ise 1 Nisan itibarıyla sonlandırılacağını belirtti.

İngiltere'de açıklanan resmi rakamlara göre 21 Şubat Pazartesi günü 38.409 yeni vaka kaydedildi. Ülkede bugüne kadar toplam 160 binden fazla kişi virüs sebebiyle hayatını kaybetti.

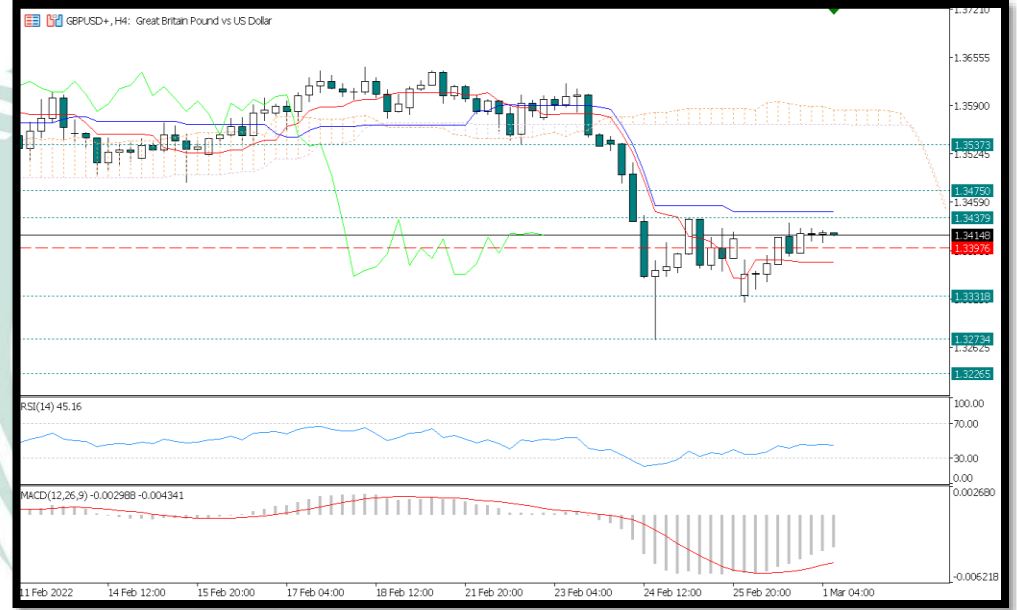
TEKNİK ANALİZ

Jeopolitik risklerden dolayı pariteler üzerinde satış baskısı devam ederken İngiltere'de enflasyon zirve seviyelerde devam ediyor. Geri çekilmelerde, 1,3331 destek konumunda. Yükselişlerde 1,3437 direnç olarak belirlenmiştir. Belirtilen seviyelere göre pozisyonlar değerlendirilebilir.

Destek Seviyeleri: 1,3331 – 1,3273 – 1,3226

Direnç Seviyeleri: 1,3437 – 1,3475 – 1,3537

İÇH: **AL** MACD : **SAT** RSI: **AL**



USDJPY

Bank of America analistleri, Japonya Merkez Bankası'nın Ekim ayında negatif faiz politikasını terk etmesini ve tahvil faizi getiri hedefini ikiye katlanmasını bekliyor. Izumi Devalier öncülüğünde analistler bugün paylaştıkları bir notta "artan gıda ve enerji maliyetleri nedeniyle normalleşme baskısının artmasını ve bankanın agresif gevşeme politikasının azalmasını bekliyoruz" değerlendirmesini yaptı. Analistler, Avrupa Merkez Bankası da dahil birçok küresel merkez bankasının parasal sıkılaşmaya gitmesinin para birimi yen'de çok fazla değerlenmeye neden olmadan sıkılaşması için alan sağlayacağını belirtti. Analistler bankanın eksi yüzde 0.1 olan politika faizini yükseltmesini, 10 yıl vadeli getiri hedefini de yüzde 0.5'e yükseltmesini bekliyor. Analistler daha önce Başkan Kuroda'nın görev süresinin sona erdiği Nisan 2023'e kadar politika değişikliği beklemediklerini açıklamıştı.

TEKNİK ANALİZ

Jeopolitik riskler yatırımcıları güvenli liman olarak Japon Yeni'ne yönelirken paritede aşağı yönlü fiyatlanıyor. USDJPY paritesinde aşağı yönlü geri çekilmede 114,982 destek olarak belirlenmiştir. Yukarı yönlü ataklarda 115,270 direnç seviyesidir. Belirtilen seviyelere yakın pozisyonlar değerlendirilebilir.

Destek Seviyeleri: 114,982 – 114,761 – 114,553

Direnç Seviyeleri: 115,270 – 115,611 – 115,835

İÇH: SAT MACD : AL RSI: AL



BTCUSD

Rusya'nın Ukrayna'yı işgale başlaması ABD başta olmak üzere Batı ülkelerinin sert şekilde tepkisini çekerken, ABD başkanı Joe Biden ise dün akşam yaptığı açıklamada Rus banka ve iş insanlarına çeşitli yaptırımlardan bahsetmişti.

Rus elitler de hedefte

Ekonomik krizlerde en çok konuşulan varlıklardan olan kripto paralar da işte bu açıklamanın ardından tartışma konusu oldu. ABD mediasından Bloomberg'in haberine göre; Batı, Rus zenginlerini de hedef alıyor ancak "Rusya'nın elitleri" yaptırımlardan kurtulmak için kripto para seçeneğine geçmeyi de düşünüyor.

TEKNİK ANALİZ

Bitcoin 34000 seviyelerinden tekrardan alıcı bulurken ay kapanışı öncesinde sert yükselişler geldi. Teknik görünüm açısından da güçlenmeye başlayan majör kripto parada yükselişlerin devamını bekliyoruz. Gün içerisinde alt tarafta, 42573 destek olarak belirlenmiştir Yukarı yönlü hareketlerde 44192 direnci belirlenmiştir. Belirtilen seviyelere göre kısa stoplu olarak pozisyonlar değerlendirilebilir.

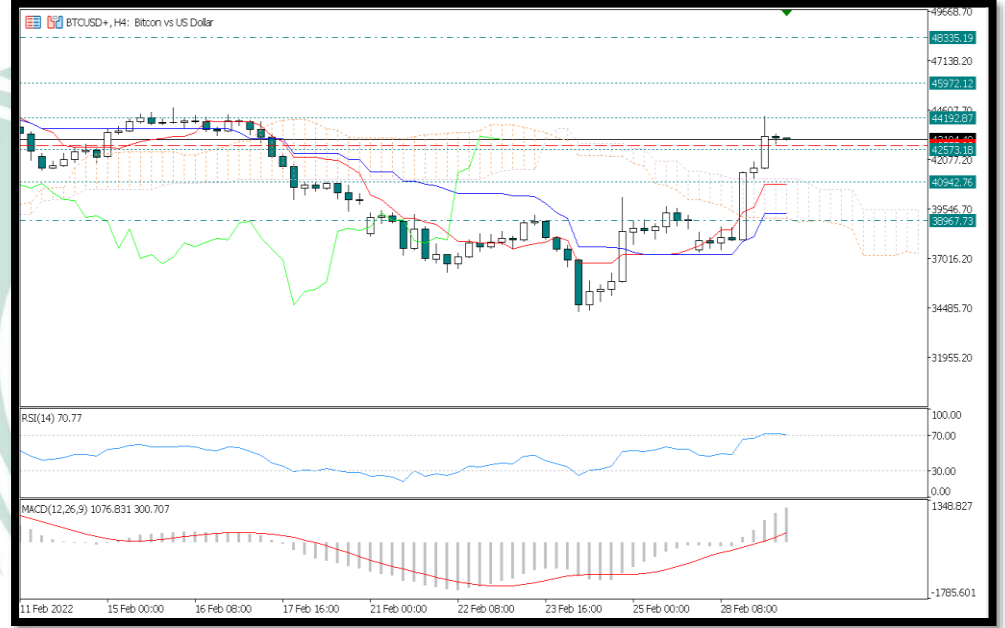
Destek Seviyeleri: 42573 – 40942 – 38967

Direnç Seviyeleri: 44192 – 45972 – 48335

İÇH: SAT

MACD : AL

RSI: AL



ETHUSD

Ethereum staking getirileri ikiye katlanabilir Öte yandan Coinbase'e göre, madencilere ödenen işlem ücretlerinin staking gelirlerine eklenecek olması sebebiyle, iki zincirin tamamen birleşmesinin ardından staking getirilerinde önemli bir artış görülecek. Doğrulayıcılara verilen ödül arttıkça staking kontratlarının karlılığı artacak.

Ethereum staking getirilerinin, Ethereum ana ağı ve Beacon Chain'in entegrasyonu ile birlikte kademeli olarak artması hatta iki katı seviyelerine çıkması bekleniyor. Bu da yıllık staking getirilerinin bu yılın Haziran ayı civarında %4.3-5.4 seviyelerinden %9-12'ye yükselebileceği anlamına geliyor.

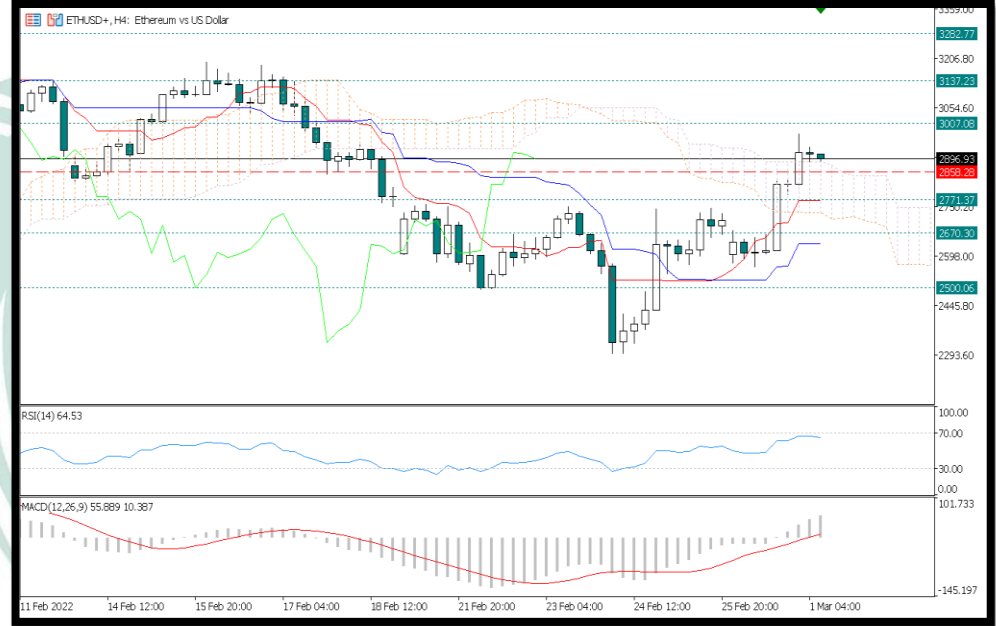
TEKNİK ANALİZ

Bitcoindeki satış baskısı kısmen geçerken ETH'de için de yukarı yönlü hareketler başladı. Gün içi destek seviyesi 2771, direnç seviyesi ise 3007. Belirtilen seviyelere göre pozisyonlar değerlendirilebilir.

Destek Seviyeleri: 2771 – 2670 – 2500

Direnç Seviyeleri: 3007 – 3137 – 3282

İÇH: AL MACD : AL RSI: SAT



XRPUSD

Ripple ve SEC arasındaki mahkeme süreci 2020 yılının sonundan bu yana kripto gündemini meşgul etmeye devam ediyor. ABD Menkul Kıymetler ve Borsalar Komisyonunun (SEC) XRP'nin menkul kıymet olduğuna dair açtığı dava, başlangıcından bu yana bir hayli karışık bir hukuk mücadelesi haline geldi. SEC'in iddiasına göre Ripple, başlangıçta komisyon izni almadan menkul kıymet olarak 1,3 milyar dolarlık XRP satışı gerçekleştirdi. Bunun üzerinde 2020 yılı Aralık ayında Ripple ve yöneticileri Brad Garlinghouse ve Chris Larsen aleyhine dava açıldı. Dava süreci boyunca her iki tarafta elindeki belgelerle savunma ve iddialarını gerçekleştirirken bu süreçte ibre zaman zaman SEC ve Ripple arasında gidip geldi. Güncel durumda ise henüz kesin bir karar çıkmazken ibrenin Ripple lehine döndüğüne dair bazı bulgular var.

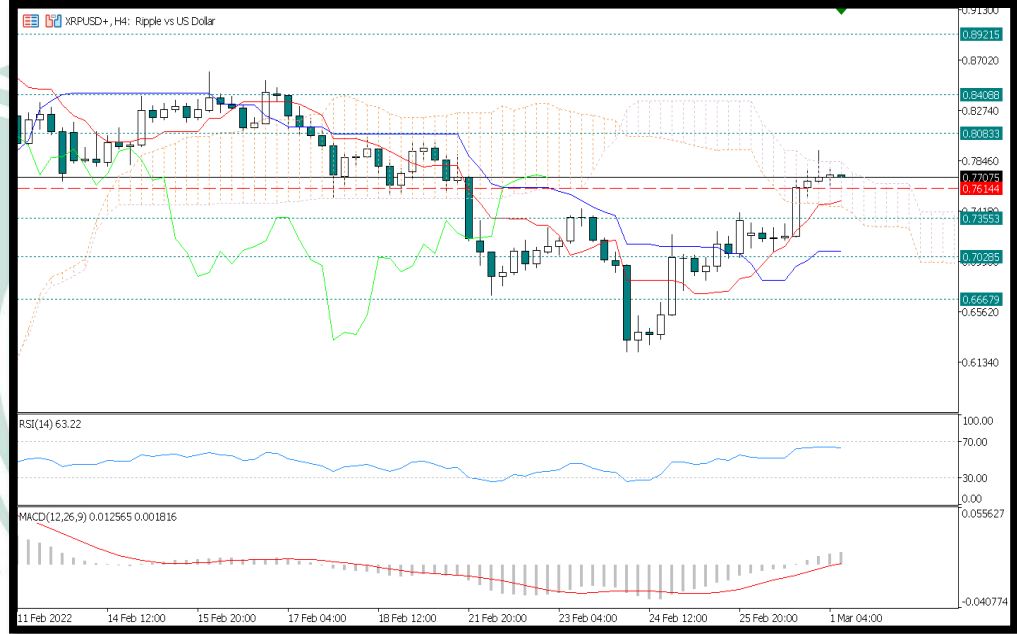
TEKNİK ANALİZ

Kripto piyasasındaki toparlanma tüm kripto paralarda olduğu gibi XRP içinde yükselişler getirdi. Yeni güne alıcılı başlayan Ripple için gün içerisinde önemli destek seviyesi 0,73 direnç seviyesi ise 0,80 olarak belirlenmiştir. Belirtilen seviyelere göre pozisyonlar değerlendirilebilir.

Destek Seviyeleri: 0,73 – 0,70 – 0,66

Direnç Seviyeleri: 0,80 – 0,84 – 0,89

İÇH: AL MACD : SAT RSI: AL



EOSUSD

Bloomberg baş emtia stratejisti Mike McGlone, kripto para piyasalarındaki son düşüşü değerlendirdi.

“Dönüm noktası olarak göreceğiz”

Youtube’da “Wolf of all Streets” kanalının sahibi olan Scott Melker’e konuk olan McGlone, düşüşün fırsata çevirilmesi gerektiğini söyledi:

“Buradaki anahtar nokta, Bitcoin başta olmak üzere kripto paralar hala riskli varlıklar ve çok ciddi kazançlar sağlayabiliyorlar. Bitcoin’in 30 bin doların altına düşeceğini pek sanmıyorum. Ayrıca 40 bin dolarda da sağlam bir direnç var. Uzun vadeli düşünenler için Bitcoin’de önemli bir fırsat oluştuğunu düşünüyorum. Bence ileriki dönemde, dönüp arkamıza baktığımızda bunu bir dönüm noktası olarak göreceğiz”

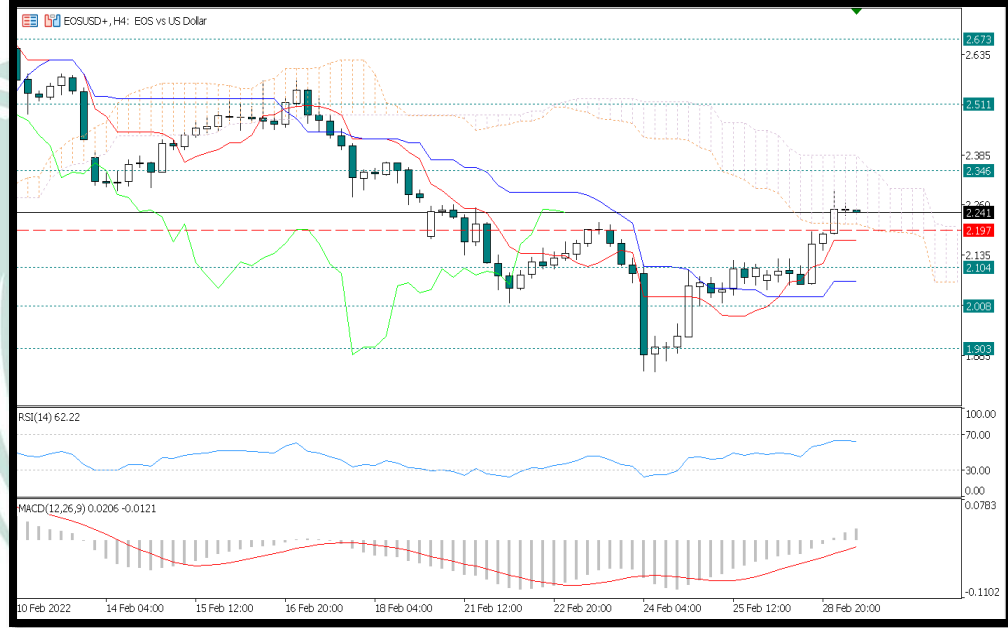
TEKNİK ANALİZ

Kripto paralardaki satış baskısı kısmen geçerken Şubat kapanışı öncesinde sert yükselişler gerçekleşti. 2,20 seviyesinin hemen üstünde fiyatlanan ve bu seviye sonrasındaki yükselişlerde karşılaşacağımız direnç seviyesi 2,34 olarak belirlenmiştir. Belirtilen seviyelere yakın pozisyonlar değerlendirilir.

Destek Seviyeleri: 2,10 – 2,00 – 1,90

Direnç Seviyeleri: 2,34 – 2,51 – 2,67

İÇH: **AL** MACD : **SAT** RSI: **AL**



RİSK BİLDİRİMİ

Kaldıraçlı alım satım sistemi yüksek getiri ile birlikte yüksek riski de beraberinde getirmektedir. Kaldıraçlı işlem, yatırımcıların hesaplarına aktarmış oldukları düşük teminatlarla, teminat miktarının belirli bir katına kadar işlem yapmalarına imkân veren, piyasa ile aynı yönde hareket edilmesi durumunda yüksek getiri elde edilmesine olanak sağlarken, tersi durumda ise paranızın tamamını yitirmenize sebep olabilen finansal bir mekanizmadır.

Kaldıraçlı alım satım işlemlerinde, taşınan pozisyonun değeri ile ilgili semboldeki fiyat hareketlerine duyarlıdır. Kaldıraç etkisiyle birlikte, fiyatlanmalardaki dalgalanmalar nedeniyle oluşabilecek kar veya zarar tutarı artabilmektedir. Kaldıraçlı Forex işlemi yapmak her yatırımcı için uygun olmayabilir.