



GKMAX

DAX

Alman otomotiv devi Volkswagen Rusya'da üretimini ve bu ülkeye yapılan ihracatı ikinci bir duyuruya kadar durdurduklarını açıkladı. Rusya'nın Ukrayna'ya saldırısı nedeniyle Alman otomobil devi Volkswagen Rusya'da otomobil üretimini durdurma kararı aldı. Konu hakkında e-posta yoluyla açıklama yapan firma Rusya'ya yapılan ihracatın da durdurulacağını duyurdu. Şirket, açıklamasında yönetimin yüksek belirsizlikler nedeniyle genel duruma dair gözden geçirme yaptıklarını açıkladı.

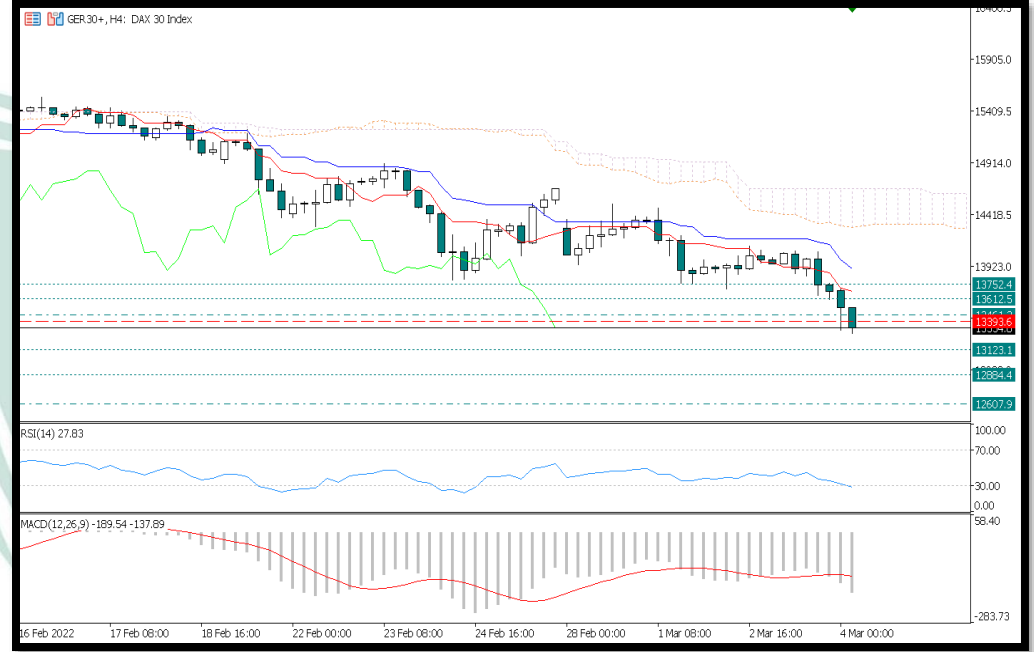
TEKNİK ANALİZ

Volkswagen Rusya'da üretimini durdurdu. Dax satışlar çekilmeler jeopolitik riskler nedeniyle devam ediyor. Dax'ta 15100 seviyelerinden başlayarak 13000 seviyelerine dayanan bir geri çekilme ile devam ederken ilk destek seviyesi 13123 olarak belirlenmiştir. Yukarı yönde 13461 direnç seviyesidir. Belirtilen seviyelere göre pozisyonlar değerlendirilebilir.

Destek Seviyeleri: 13123 – 12884 - 12607

Direnç Seviyeleri: 13461 – 13612 – 13752

İÇH: AL MACD : SAT RSI: AL



NAS100

Hisse senedi piyasaları, düşen getiri ortamının nihayet hisse senedi yatırımcılarına biraz umut vermesiyle Çarşamba günü zemini toparladı. Üç büyük ABD endeksinin tamamı, S&P 500 (SPY) günün en büyük kazananı olurken, %2'nin biraz altında kaldı. Nasdaq (QQQ) Çarşamba günü %1.68 artışla tamamladı. S&P 500 hisselerinin 400'den fazlasının yeşilde bitirmesi ve tüm sektörlerin yükselişle kapanmasıyla toparlanma geniş tabanlıydı. Miting, Fed başkanının daha güvercinsi yorumlarından gelen iyimserlik ile Rusya-Ukrayna görüşmeleri öncesinde biraz iyimserliğin bir bileşimiydi. İyimserlik yerine umut, çünkü çatışma azalma belirtisi göstermiyor.

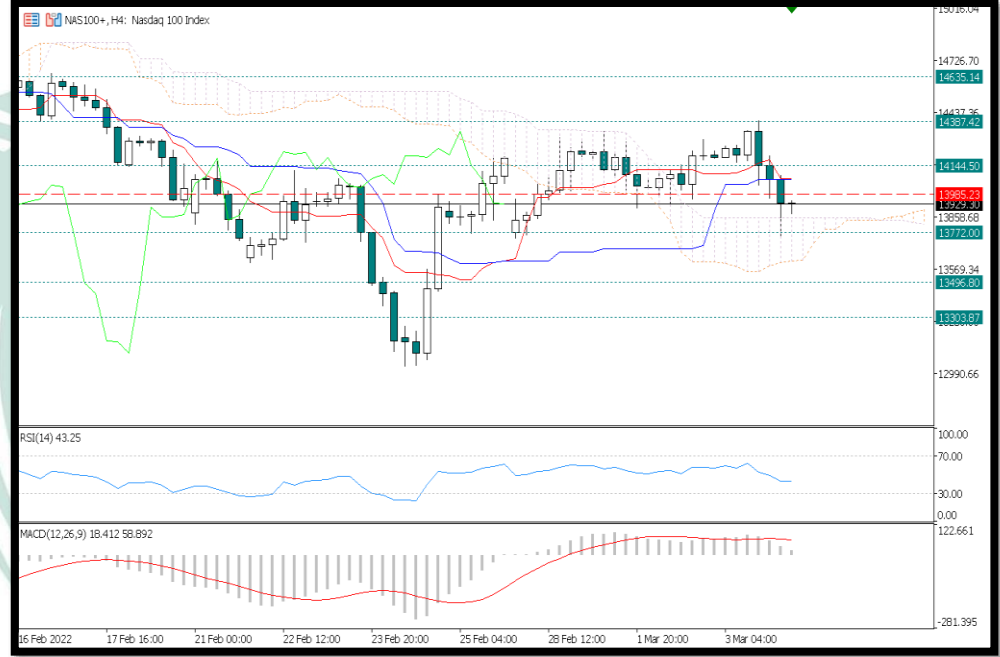
TEKNİK ANALİZ

Rusya'ya yaptırımlar devam ederken Apple, Rusya'da internet üzerinden satışlarını durdurduğunu açıkladı. Yukarı yönlü ataklarda 14144 direnci bulunurken bu seviyenin üzerinde kalıcılık sağlaması yükselişleri beraberinde getirebilir. Geri çekilmelerde 13772 destek olarak belirlenmiştir.

Destek Seviyeleri: 13772 – 13496 - 13303

Direnç Seviyeleri: 14144 – 14387 – 14635

İÇH: SAT MACD : AL RSI: AL



XAUUSD

Altının ons fiyatı, dün ABD Merkez Bankası (Fed) Başkanı Jerome Powell'ın açıklamaları sonrası baskı altında kaldı. Powell dün yaptığı açıklamada, "Mart ayında faiz artırımının uygun olduğunu düşünüyorum. Rusya'nın Ukrayna'yı işgali, ABD ekonomisi üzerinde yüksek belirsizlik oluşturuyor. Fed durumu yakından izliyor" şeklinde değerlendirdi. Fed'in para politikasını belirleyen Federal Açık Piyasa Komitesi (FOMC) toplantısı 14-15 Mart tarihinde gerçekleşecek. Rusya'nın Ukrayna'yı işgali sonrası piyasaların Fed'den faiz artırım beklentisi 25 baz puana gerilemiş durumda... Fed'in faiz artırımıyla beraber dünyada doların güçlenmesi ve ters korelasyon etkisiyle altın fiyatlarının bu durumdan negatif etkilenmesi bekleniyor. Altın fiyatları oluşan jeopolitik risk ile beraber, küresel büyümenin zayıflaması ve enflasyonist baskının artmasıyla 1900 doların üzerindeki seyrini sürdürüyor

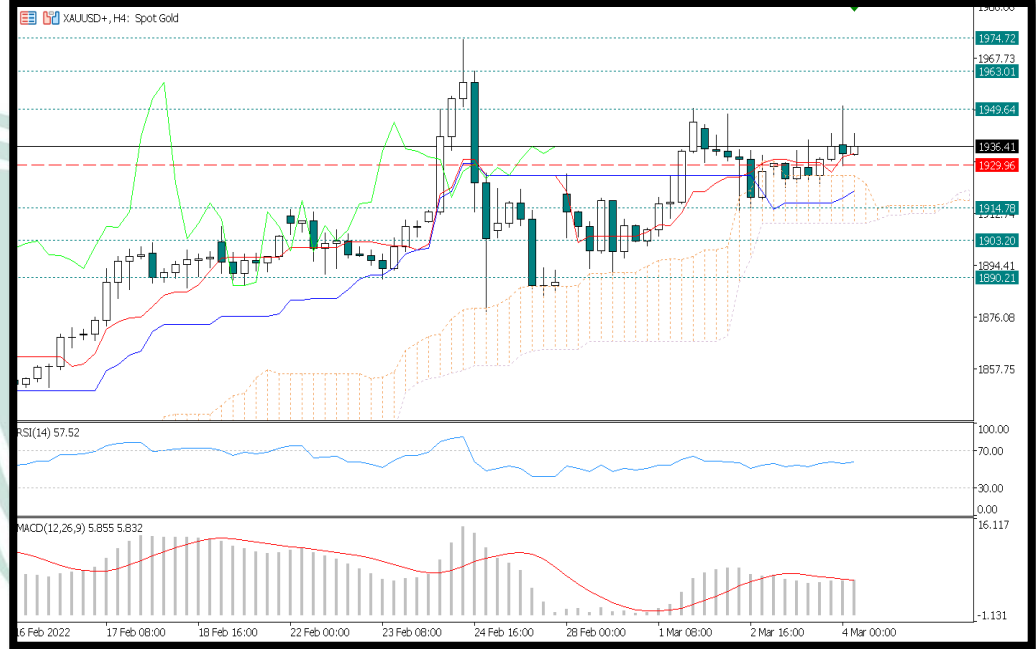
TEKNİK ANALİZ

Jeopolitik riskler altını desteklemeyi sürdürebilir. Yukarı yönlü fiyatlanmada 1949 direnci bulunuyor, geri çekilmelerde 1914 desteği belirlenmiştir. Belirtilen seviyelere göre yeni pozisyonlar değerlendirilebilir.

Destek Seviyeleri: 1914 – 1903 - 1890

Direnç Seviyeleri: 1949 – 1963 – 1974

İÇH: SAT MACD : AL RSI: AL



US.OIL

ABD Enerji Enformasyon İdaresi, ülkedeki ticari ham petrol stoklarının geçen hafta 2 milyon 600 bin varil (yüzde 0,6) azalarak yaklaşık 413 milyon 400 bin varile gerilediğini açıkladı. Piyasa beklentisi stokların 2 milyon 796 bin varil artacağı yönündeydi. Ticari ham petrol stoklarına dahil olmayan stratejik ham petrol stokları ise 2 milyon 400 bin varil (yüzde 0,4) azalışla 580 milyon varile geriledi. Söz konusu dönemde ABD'nin benzin stokları, 500 bin varil (yüzde 0,2) azalışla 246 milyon varil oldu.

TEKNİK ANALİZ

ABD'nin ham petrol stokları 2,6 milyon varil azaldı. Stratejik petrol rezervi satışlarının fiyatlara etkisi sınırlı kaldı. Günlük 400 bin varillik kademeli üretim artışı planına nisan ayında da devam etme kararı aldı. Geri çekilmelerde 105,88 destek yukarı yönlü hareketin devamında 112,33 direnç olarak belirlenmiştir. Belirtilen seviyelere göre pozisyonlar değerlendirilebilir.

Destek Seviyeleri: 105,88 – 103,75 – 100,00

Direnç Seviyeleri: 112,33 – 115,28 – 118,03

İÇH: SAT MACD : AL RSI: AL



EURUSD

Avrupa İstatistik Ofisi (Eurostat), Avrupa Birliği (AB) ve Euro Bölgesi'nin 2022 yılı Ocak ayı ÜFE ve işsizlik verilerini yayımladı.

Buna göre, AB'de ÜFE, ocakta bir önceki aya göre yüzde 4,9, 2021'in ocak ayına kıyasla yüzde 30,3 arttı.

Euro Bölgesi'nde de ÜFE, ocakta bir önceki aya kıyasla yüzde 5,2, geçen yılın aynı ayına kıyasla yüzde 30,6 yükseldi. ÜFE, ocak ayında aylık bazda Romanya'da yüzde 12, Belçika'da yüzde 10,2 ve Slovakya'da yüzde 8,7 arttı.

AB ülkeleri arasında ÜFE, ocakta yıllık bazda en fazla yüzde 60,5 ile İrlanda'da, yüzde 57,3 ile Romanya'da ve yüzde 54 ile Danimarka'da yükseldi.

ÜFE, Almanya'da yüzde 24,9, Fransa'da yüzde 22,2, İspanya'da yüzde 35,7, Belçika'da yüzde 49,2 olarak belirlendi.

Söz konusu dönemde AB ülkelerinde yıllık bazda üretici fiyatları enerji sektöründe yüzde 82,6, sanayide yüzde 30,3 ve ara mallarında yüzde 20,6 artış gösterdi.

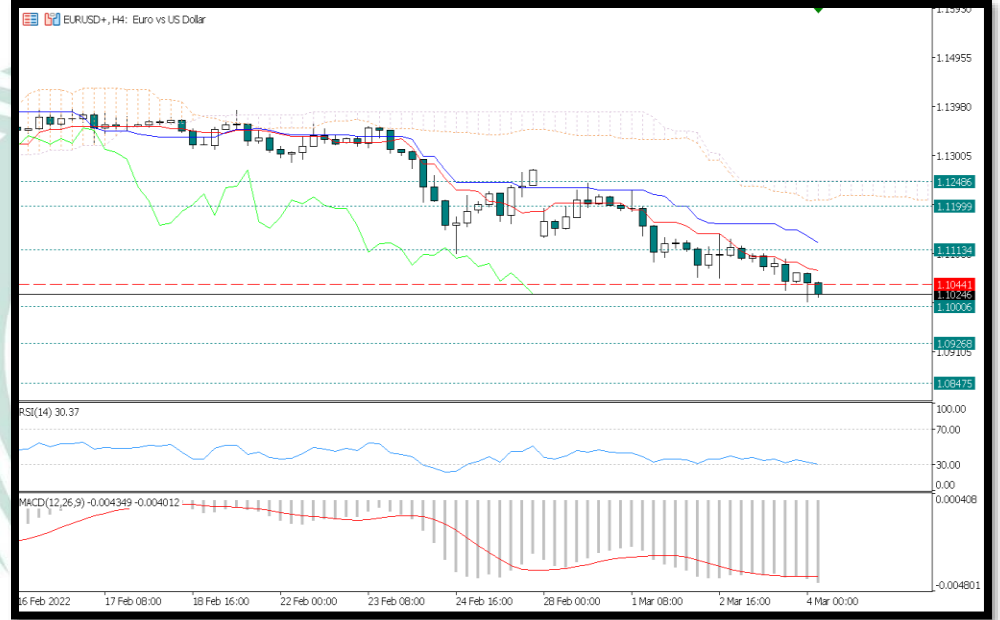
TEKNİK ANALİZ

Enflasyon, Avrupa Merkez Bankası'nın %2'lik hedefinin çok üzerine seyrediyor. Paritede Ukrayna-Rusya krizi ve enflasyon nedeniyle satışlar devam ederken gün içerisinde ilk desteğimiz 1,1000 , direnç seviyesi ise 1,1113 belirlenmiştir. Belirtilen seviyelere yakın pozisyonlar değerlendirilebilir.

Destek Seviyeleri: 1,1000 – 1,0926 – 1,0847

Direnç Seviyeleri: 1,1113 – 1,1199 – 1,1248

İÇH: AL MACD : SAT RSI: AL



GBPUSD

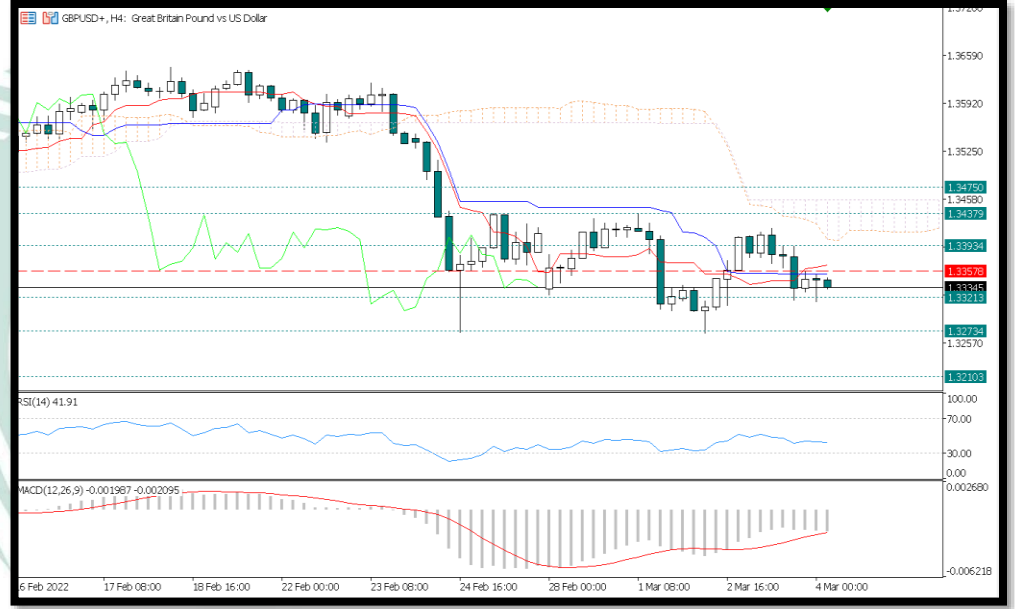
İngiltere Başbakanı Johnson, Rusya'ya yaptırımlar konusunda yapabilecekleri daha çok şey olduğunu belirterek, "Putin, vahşetin amansız bir ekonomik baskıyla karşılanacağını ve Batı'nın Ukrayna'yı desteklemek için birleşeceğini anlamalı." dedi. İngiltere Başbakanı Boris Johnson, NATO üyesi Polonya'yla dayanışma göstermek amacıyla bu ülkeye düzenlediği ziyaret kapsamında, başkent Varşova'da Polonya Başbakanı Mateusz Morawiecki'yle basın toplantısı düzenledi. İngiltere, Rusya'ya yönelik finansal ve ticari yaptırımları genişletiyor. İngiltere, Rus gemilerinin limanlarına erişimini yasaklama kararı aldı. İngiltere'den Ukrayna'ya daha fazla askeri destek sözü. Burada yaptığı konuşmada, tahmin ettikleri trajedinin gerçekleştiğini dile getiren Johnson, "Eğer bir şey varsa, tahminlerimizden daha kötü olduğudur. Avrupa kıtamızda gelişen bir felaket görüyoruz." ifadesini kullandı.

TEKNİK ANALİZ

Jeopolitik risklerden dolayı pariteler üzerinde satış baskısı devam ederken İngiltere'de enflasyon zirve seviyelerde devam ediyor. Geri çekilmelerde, 1,3321 destek konumunda. Yükselişlerde 1,3393 direnç olarak belirlenmiştir. Belirtilen seviyelere göre pozisyonlar değerlendirilebilir.

Destek Seviyeleri: 1,3321 – 1,3273 – 1,3210

Direnç Seviyeleri: 1,3393 – 1,3437 – 1,3475



USDJPY

Hükümet, Omicron varyantına karşı yaklaşık 3 aydır uyguladığı sınır kapısı önlemlerini, 1 Mart itibarıyla gevşetmeye başladı. Karar doğrultusunda oturumu olmayan yabancıların, turizm haricinde, ülkeye kabul edilmesine başlandı. Japonya'ya kabul edilen günlük yolcu sayısı 3 bin 500'den 5 bine çıkarıldı. Ülkeye giriş yapanların karantina süreleri 3 güne düşürüldü. Virüse karşı 3 doz aşılana ve "vaka sayılarının dengeli seyrettiği" ülkelerden çıkış yapan yolculara karantina şartı kaldırıldı. Kabine Baş Sekreteri Matsuno Hirokazu, yabancı öğrenci ve teknik stajyerlerin ülkeye giriş için beklediğini ve hükümetin "kabul sayısını artırmayı planladığını" söyledi. Matsuno, "Japonya içi ve dışındaki vaka durumu ile ülkesine dönen Japonların talepleri göz önüne alındığında gidiş gelişleri adım adım artıracamız" diye konuştu.

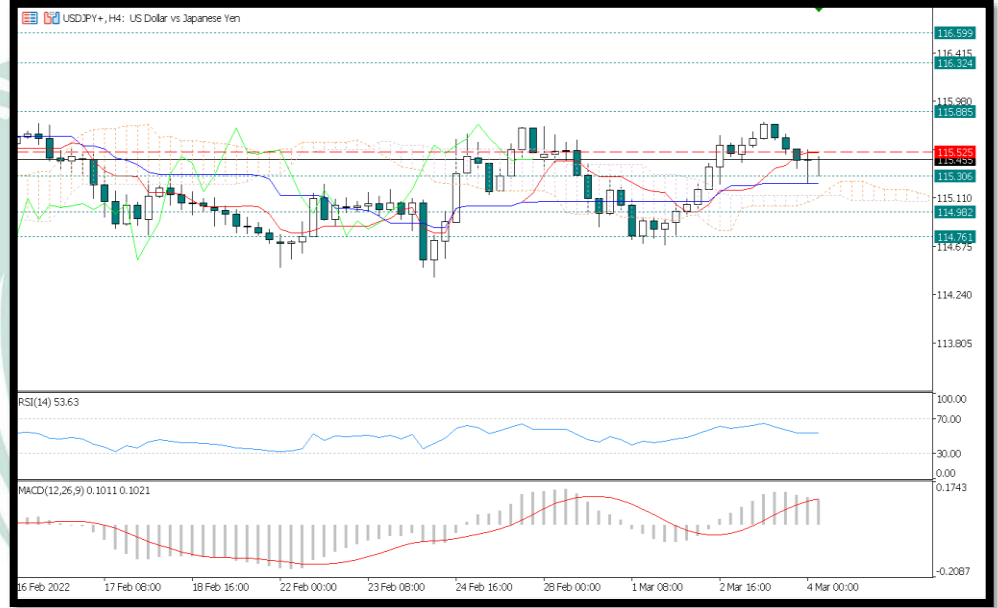
TEKNİK ANALİZ

Jeopolitik riskler yatırımcıları güvenli liman olarak Japon Yeni'ne yönelirken paritede aşağı yönlü fiyatlanıyor. USDJPY paritesinde aşağı yönlü geri çekilmeye 115,306 destek olarak belirlenmiştir. Yukarı yönlü ataklarda 115,835 direnç seviyesidir. Belirtilen seviyelere yakın pozisyonlar değerlendirilebilir.

Destek Seviyeleri: 115,306 – 114,982 – 114,761

Direnç Seviyeleri: 115,835 – 116,324 – 116,599

İÇ: SAT MACD : AL RSI: AL



BTCUSD

Bitcoin fiyatı büyük bir fiyat artışı kaydederek 43 bin doların üzerine çıktı. Bu, bazı piyasa uzmanlar tarafından BTC'nin düşüş trendinden çıktığı şeklinde yorumlanmasına rağmen bazı analistler bu fikre katılmıyor. Öte yandan Bitcoin'i bir yıldan uzun süredir elinde tutan yatırımcılar, 11,78 milyon BTC'nin üzerinde biriken bakiyelerini geçen ay artırdı. Bitcoin fiyatı çift haneli kazançlar elde ediyor. Lider kripto para birimi Bitcoin'in fiyatı, bir gecede çift haneli kazançlar kaydederek 43,251 doların üzerine çıktı. Bitcoin fiyatı, yatırımcılar arasında yükseliş hissini körükleyerek gün içinde yüzde 8,58 artış kaydetti. Bitcoin'e yönelik yatırımcı duyarlılığının bir göstergesi olarak kabul edilen Korku ve Açgözlülük Endeksi, yatırımcılardan gelen talebin güvenilir bir göstergesi olarak kabul ediliyor. Tarafsız bir görünüm, yatırımcıların artık korkmadığını ve Bitcoin'de daha yüksek bir sermaye girişi olabileceğini gösteriyor. İlginç bir şekilde, bu yıl Bitcoin'in dolaşımdaki arzının sadece yüzde 15,5'i hareket ederken büyük bir yüzdesi durgun kaldı.

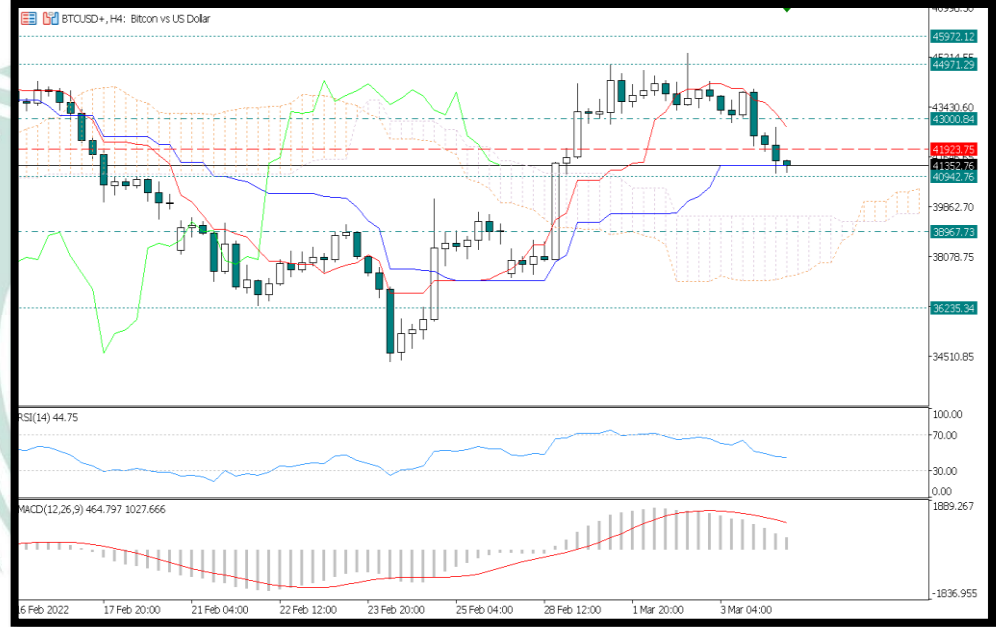
TEKNİK ANALİZ

Rusya'nın Ukrayna'yı işgali nedeniyle uygulanan ağır yaptırımlarına Bitcoin ve diğer kripto paralarda dahil edilmek isteniyor. Bu nedenle kripto piyasasında bir satış baskısı oluşmuş durumda. Teknik görünüm açısından da güçlenmeye başlayan majör kripto parada yükselişlerin devamını bekliyoruz. Gün içerisinde alt tarafta, 40942 destek olarak belirlenmiştir. Yukarı yönlü hareketlerde 43000 direnci belirlenmiştir.

Destek Seviyeleri: 40942 – 38967 – 36235

Direnç Seviyeleri: 43000 – 44971 – 45972

İÇ: SAT MACD : AL RSI: AL



ETHUSD

Ukrayna'nın önde gelen İngilizce haber kaynaklarından biri olan Kyiv Independent, kripto bağışı kabul etmeye başladı. Toplanan bağışlar, gazetenin çalışmalarını finanse etmek için kullanılacak. Gazete 25 Şubat tarihinden itibaren Bitcoin ve Ethereum bağışlarını kabul ediyor. Toplanan bağışlar 7.000 doları aşan 0.126 BTC'yi; 175.332 dolara karşılık gelen 59.4 ETH'yi aştı. Bu cüzdanlar, GoFundMe ve Patreon'daki diğer bağış faaliyetlerine ek olarak yürütülüyor. Bilindiği gibi Ukrayna, işgal sonrasında kripto varlıklarla bağış toplama faaliyetlerine ağırlık verdi. Son verilerine göre Ukrayna hükümeti tarafından paylaşılan kripto adreslerindeki bağış miktarı 20 milyon doları aşarken, bağış cüzdanları arasında Polkadot da eklendi.

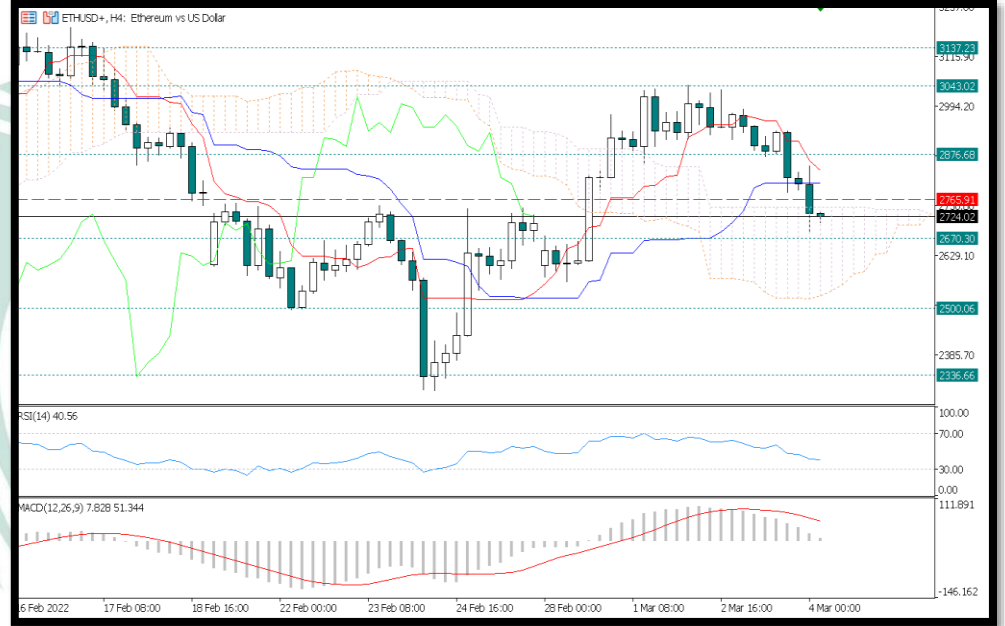
TEKNİK ANALİZ

Bitcoindeki satış baskısı kısmen geçerken ETH'de için de yukarı yönlü hareketler başladı. Gün içi destek seviyesi 2670, direnç seviyesi ise 2876. Belirtilen seviyelere göre pozisyonlar değerlendirilebilir.

Destek Seviyeleri: 2670 – 2500 – 2336

Direnç Seviyeleri: 2876 – 3043 – 3137

İÇH: SAT MACD : AL RSI: AL



XRPUSD

Kripto para yatırımcısı olmasının yanında ABD Menkul Kıymetler Borsası'nın (SEC), Ripple şirketine açtığı davada ilk günden bu yana Ripple'i savunan avukat John Deaton, Twitter'dan ses getirecek yorumlarda bulundu. "SEC bu yükü kaldıramaz, dava bitti"

Davayı Ripple şirketinin kazanacağını iddia eden ve SEC'nin iddialarını kanıtlayamamasını belirten Deaton şunları yazdı:

Brad Garlinghouse ve Chris Larsen'e açılan dava artık bitti. Zaten açıldığı ilk gün de bitmişti. SEC'nin bu yükü kaldırmaması imkansız. SEC, iki yöneticinin de o dönemlerde XRP'nin bir menkul kıymet olduğunu bildiklerini ya da bu konuda bilgi sahibi olup umursamaz şekilde işlerine devam ettiklerini kanıtlamak zorunda. SEC'nin bu umursamazlığı kanıtlanması için, o dönem XRP'nin bir menkul kıymet olduğu yönünde çok net yorumlar olması lazım.

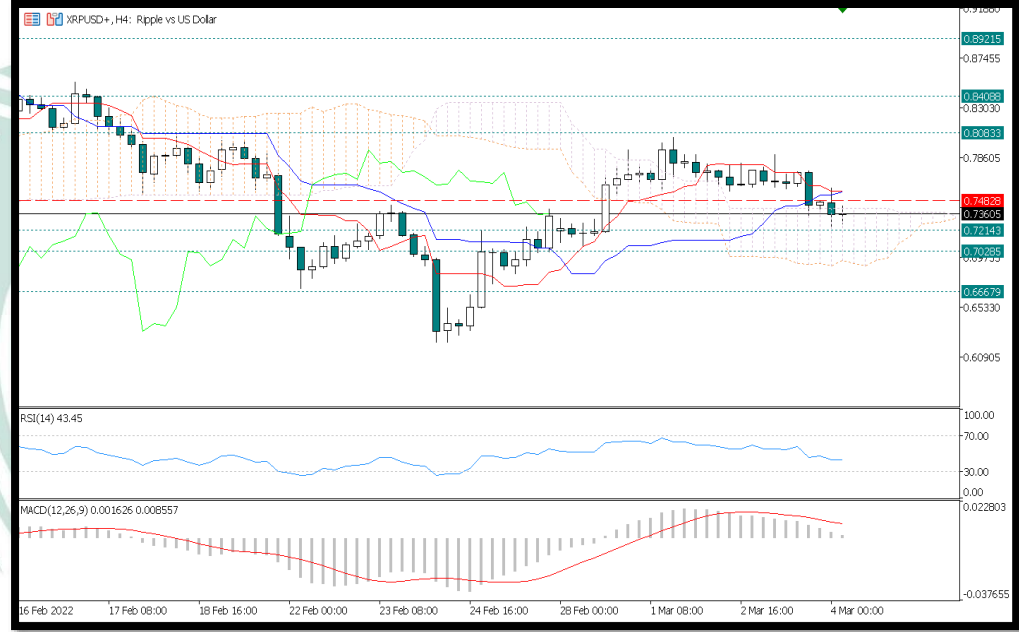
TEKNİK ANALİZ

Kripto piyasasındaki toparlanma tüm kripto paralarda olduğu gibi XRP içinde yükselişler getirdi. Yeni güne alıcılı başlayan Ripple için gün içerisinde önemli destek seviyesi 0,72 direnç seviyesi ise 0,80 olarak belirlenmiştir. Belirtilen seviyelere göre pozisyonlar değerlendirilebilir.

Destek Seviyeleri: 0,72 – 0,70 – 0,66

Direnç Seviyeleri: 0,80 – 0,84 – 0,89

İÇH: AL MACD : SAT RSI: AL



EOSUSD

Bloomberg baş emtia stratejisti Mike McGlone, kripto para piyasalarındaki son düşüşü değerlendirdi.

“Dönüm noktası olarak göreceğiz”

Youtube’da “Wolf of all Streets” kanalının sahibi olan Scott Melker’e konuk olan McGlone, düşüşün fırsata çevirilmesi gerektiğini söyledi:

“Buradaki anahtar nokta, Bitcoin başta olmak üzere kripto paralar hala riskli varlıklar ve çok ciddi kazançlar sağlayabiliyorlar. Bitcoin’in 30 bin doların altına düşeceğini pek sanmıyorum. Ayrıca 40 bin dolarda da sağlam bir direnç var. Uzun vadeli düşünenler için Bitcoin’de önemli bir fırsat oluştuğunu düşünüyorum. Bence ileriki dönemde, dönüp arkamıza baktığımızda bunu bir dönüm noktası olarak göreceğiz”

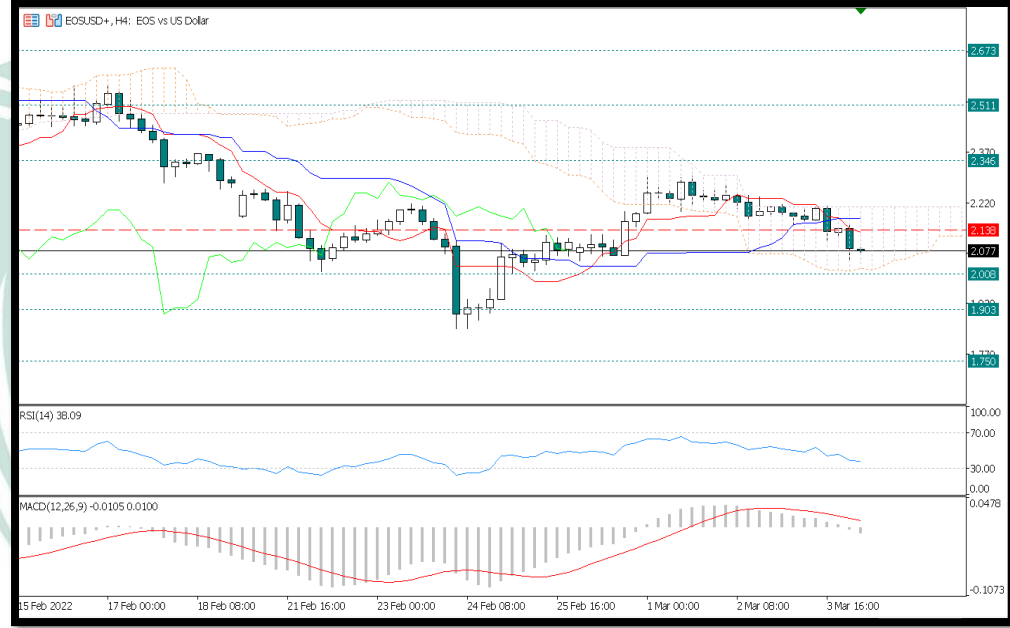
TEKNİK ANALİZ

Kripto paralardaki satış baskısı kısmen geçerken Şubat kapanışı öncesinde sert yükselişler gerçekleşti. 2,00 seviyesinin hemen üstünde fiyatlanan ve bu seviye sonrasındaki yükselişlerde karşılaşacağımız direnç seviyesi 2,34 olarak belirlenmiştir. Belirtilen seviyelere yakın pozisyonlar değerlendirilir.

Destek Seviyeleri: 2,00 – 1,90 – 1,75

Direnç Seviyeleri: 2,34 – 2,51 – 2,67

İÇH: **AL** MACD : **SAT** RSI: **AL**



RİSK BİLDİRİMİ

Kaldıraçlı alım satım sistemi yüksek getiri ile birlikte yüksek riski de beraberinde getirmektedir. Kaldıraçlı işlem, yatırımcıların hesaplarına aktarmış oldukları düşük teminatlarla, teminat miktarının belirli bir katına kadar işlem yapmalarına imkân veren, piyasa ile aynı yönde hareket edilmesi durumunda yüksek getiri elde edilmesine olanak sağlarken, tersi durumda ise paranızın tamamını yitirmenize sebep olabilen finansal bir mekanizmadır.

Kaldıraçlı alım satım işlemlerinde, taşınan pozisyonun değeri ile ilgili semboldeki fiyat hareketlerine duyarlıdır. Kaldıraç etkisiyle birlikte, fiyatlanmalardaki dalgalanmalar nedeniyle oluşabilecek kar veya zarar tutarı artabilmektedir. Kaldıraçlı Forex işlemi yapmak her yatırımcı için uygun olmayabilir.