



**GKMAX**

## DAX

Ukrayna savařına diplomatik bir çözüm bulma umudu Çarřamba günü Alman borsasını harekete geçirdi: önde gelen endeks Dax yüzde 3,8 artarak 14.441 puana yükseldi. Zirvede, lider endeks yüzde 4,6 artarak 14.553 puana yükseldi. En çok kazananlar arasında çevrimiçi perakendeci Zalando , yemek dağıtım hizmetleri Delivery Hero ve Hellofresh yer aldı . Comdirect'ten piyasa gözlemcisi Andreas Lipkow, bunun arkasında pazarlık avcılarının şüpheleniyor. Continental, Mercedes ve Porsche gibi otomobil stokları da arttı.

Yine, daha geniş pazarda fiyatların önemli ölçüde yükselmesine neden olan Ukrayna ve Rusya arasındaki müzakerelerle ilgili haberlerdi . " FT" gazetesi , her iki tarafın da "önemli ilerleme" kaydettiğini bildirdi. Buna göre, 15 maddelik bir taslak, Ukrayna'nın güvenlik garantileri karşılığında NATO üyelik hedeflerinden vazgeçmesini öngörüyor.

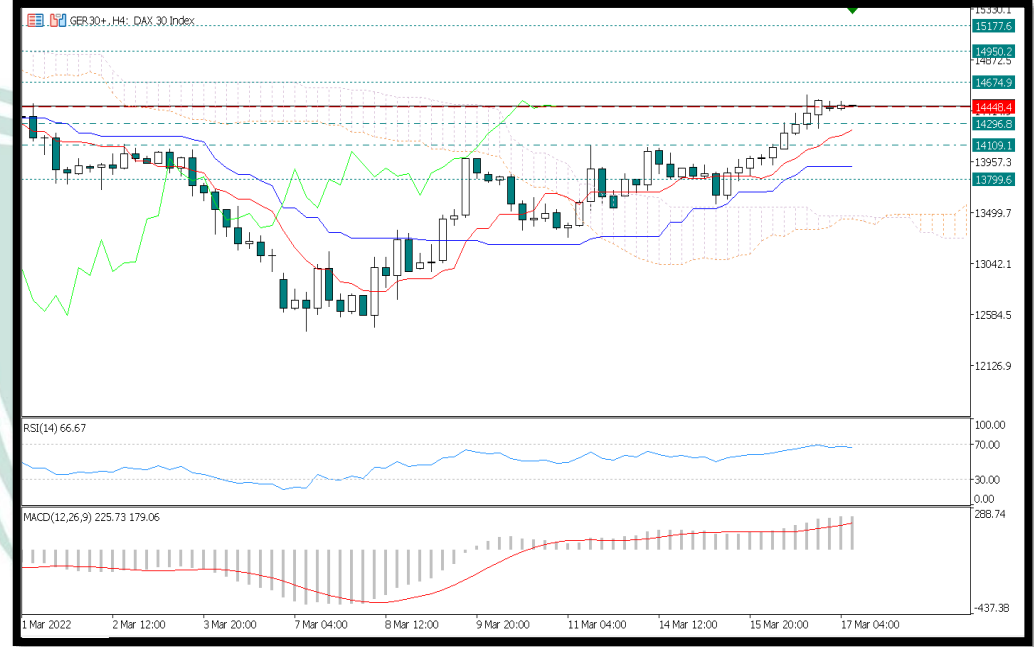
### TEKNİK ANALİZ

Piyasalardaki panik ve korku havası Dax'ta bir süredir sert satışlara neden oluyordu, Rusya Ukrayna arasındaki görüşmelerin olumlu seyretmesiyle endekste toparlanma devam ediyor. 14300 seviyelerinin üzerine yukarı yönlü devam ederken ilk direnç seviyesi 14674 olarak belirlenmiştir. Aşağı tarafta 14296 destek seviyesidir. Belirtilen seviyelere göre pozisyonlar değerlendirilebilir.

**Destek Seviyeleri: 14296 – 14109 - 13799**

**Direnç Seviyeleri: 14674 – 14950 – 15177**

İCH: SAT MACD : AL RSI: AL



## NAS100

Apple'ın en büyük tedarikçilerinden Foxconn, vakaların en çok arttığı bölgelerden biri olan Shenzen'deki faaliyetlerine kısmen başladığını duyurdu. Tayvan merkezli şirket, çeşitli önlemler alarak faaliyetlere başlamak için onay aldığını duyurdu. Foxconn, yetkililerin koronavirüs vakalarındaki artış nedeniyle kısmi sokağa çıkma yasağı ilan etmesinin ardından Shenzhen teknoloji merkezindeki operasyonlarını askıya almıştı. Konuya yakın bir kaynak, şirketin faaliyetlere ara verilen bölgelerde üretimin yeniden başladığını duyurdu. Foxconn, açıklamasında hükümetin pandemi önlemlerini uyguladıklarını ve durumu yakından takip ettiklerini bildirdi. Dün 4. çeyrek bilançosunu açıklayan şirket tahminlerden iyi kâr rakamına ulaşmıştı.

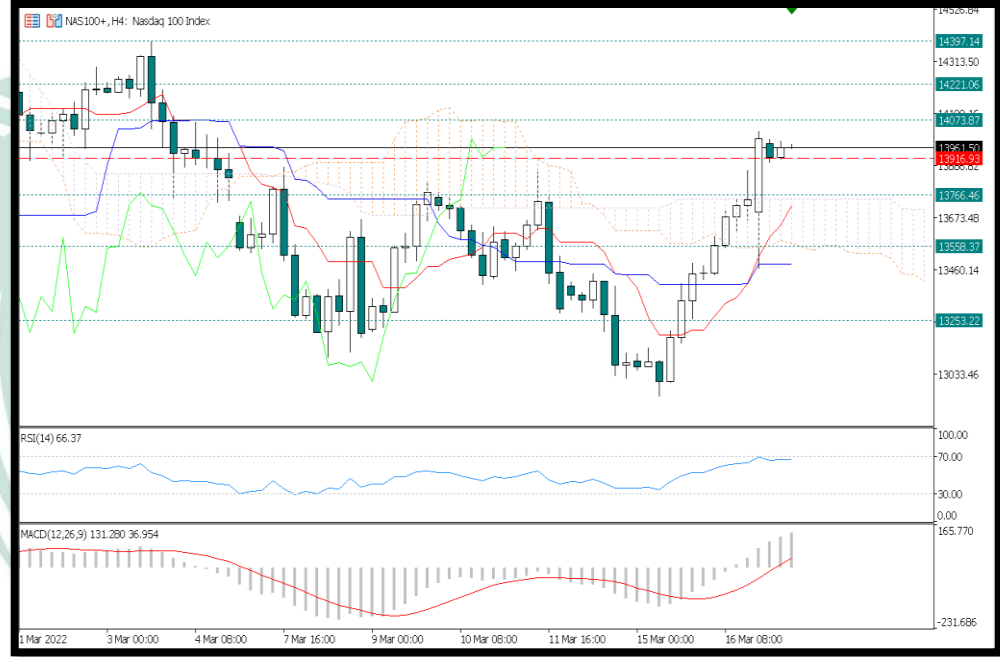
## TEKNİK ANALİZ

Rusya Ukrayna arasındaki görüşmeleri birlikte tekrardan yukarı yönlü hareket başlattı, ABD faiz artırımı gelse de endeksler anlık geri çekildikten sonra tekrardan yukarı yönlü harekete geçti ve yukarı yönlü ataklarda 14073 direnci bulunurken bu seviyenin üzerinde kalıcılık sağlaması yükselişleri beraberinde getirebilir. Geri çekilmelerde 13766 destek olarak belirlenmiştir.

**Destek Seviyeleri: 13766 – 13558 - 13253**

**Direnç Seviyeleri: 14073 – 14221 – 14397**

İÇH: SAT    MACD : AL    RSI: AL



## XAUUSD

Fed'in dün sona eren FOMC toplantısında faiz artırımını beklenen seviyede tutması uluslararası piyasalarda altın fiyatını yukarı çekti. Fed, faizleri beklentilere paralel olarak 25 baz puan yükseltti ve yılın geri kalanında her toplantıda bu seviyede artışa gidileceğini belirterek enflasyonla yoğun bir mücadele başlattığının sinyalini verdi. Faiz artırımlarının devam edeceği mesajı verilmeyle birlikte Rusya-Ukrayna savaşının enflasyon ve büyüme üzerine etkileri konusunda yapılan uyarıların Fed'in enflasyon ile mücadelede daha agresif olmasının önüne geçtiği değerlendirmeleri altın fiyatına destek verdi. Fed'in yılın geri kalanındaki 6 FOMC toplantısında 25'er bas puanlık faiz indirimine gitmesinin enflasyonun kontrol altına alınması için yeterli olmayabileceğinden endişe eden yatırımcılar güvenli liman olarak gördükleri altında kalmayı sürdürüyorlar.

Dün Fed kararı sonrası bir ara 1900 dolar/ons seviyesinin altına test eden spot altın şu sıralarda güne göre yüzde 0,39 artışla 1935,15 dolar/ons seviyesinden işlem görüyor.

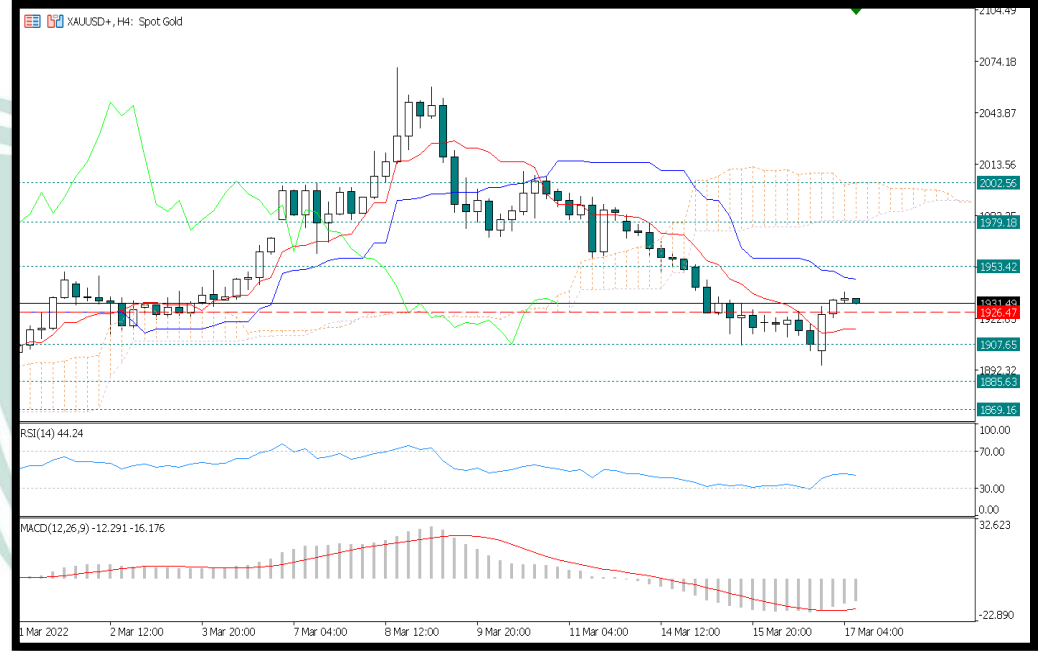
### TEKNİK ANALİZ

Altın fiyatları bir sürpriz çıkmaması nedeniyle yükselirken artan risk iştahı küresel hisse senedi piyasalarına ilginin artmasını sağladı. Yukarı yönlü fiyatlanmada 1953 direnci bulunuyor, geri çekilmelerde 1907 desteği belirlenmiştir. Belirtilen seviyelere göre yeni pozisyonlar değerlendirilebilir.

**Destek Seviyeleri: 1907 – 1885 - 1869**

**Direnç Seviyeleri: 1953 – 1979 – 2002**

İÇH: AL MACD : SAT RSI: AL



## US.OIL

UEA, şubat ayına ilişkin "Petrol Piyasası Raporu"nda, bu yıla ilişkin küresel petrol talebini 950 bin varil azaltarak yaklaşık 99 milyon 700 bin varil olarak tahmin etti. Küresel petrol talebi geçen yıl 97 milyon 520 bin seviyesindeydi. Petrol talebinde bu yıl günlük 37 milyon 312 bin varille Asya Pasifik Bölgesi'nin başı çekmesi beklenirken, bu bölgeyi 30 milyon 876 bin varille Amerika kıtası ve 14 milyon 281 bin varille Avrupa'nın izleyeceği tahmin ediliyor.

Küresel petrol arzı, şubatta bir önceki aya göre 510 bin varil artışla günlük 99 milyon 130 bin varile yükseldi. Petrol İhraç Eden Ülkeler Örgütü'nün (OPEC) ham petrol üretimi aynı dönemde 310 bin varil artarak günlük 28 milyon 510 bin varile ulaştı.

Bu dönemde ham petrol dışındaki diğer konvansiyonel olmayan OPEC üretimi ise günlük 5 milyon 330 bin varil olarak kayıtlara geçti. Böylece OPEC'in toplam petrol üretimi geçen ay günlük 33 milyon 840 bin varil olarak gerçekleşti.

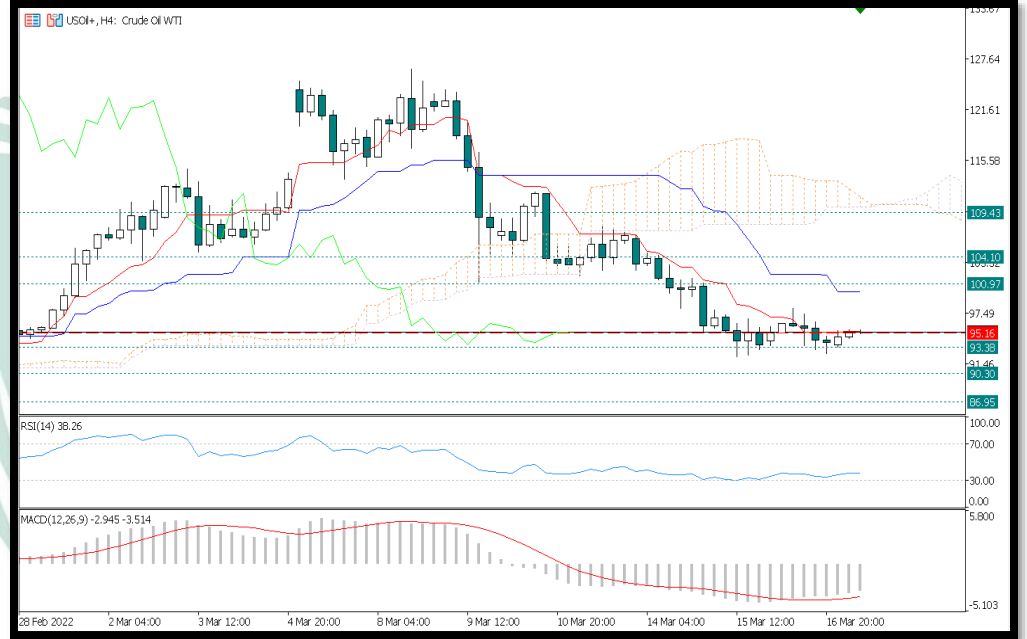
### TEKNİK ANALİZ

Uluslararası Enerji Ajansı (UEA), artan emtia fiyatları ve Rusya-Ukrayna savaşının ardından küresel ekonomik büyümenin yoğun bir baskı altında olacağı beklentisiyle bu yıl için küresel petrol talebini aşağı yönlü revize etti. Geri çekilmelerde 93,38 destek yukarı yönlü hareketin devamında 100,97 direnç olarak belirlenmiştir. Belirtilen seviyelere göre pozisyonlar değerlendirilebilir.

**Destek Seviyeleri: 93,38 – 90,30 – 86,95**

**Direnç Seviyeleri: 100,97 – 104,10 – 109,43**

İÇH: AL    MACD : SAT    RSI: AL



## EURUSD

Avrupa İstatistik Ofisi (Eurostat), Avrupa Birliği (AB) ve Euro Bölgesi'nin ocak ayı mevsimsellikten arındırılmış sanayi üretim verilerini açıkladı.

Buna göre, 19 üyeli Euro Bölgesi'nde sanayi üretimi, ocakta aralık ayına kıyasla değişmezken, Ocak 2021'e göre ise yüzde 1,3 geriledi. AB'de sanayi üretimi, ocakta hem bir önceki aya kıyasla hem de geçen yılın aynı dönemine kıyasla yüzde 0,4 yükseldi. Söz konusu dönemde AB ülkeleri arasında aylık bazda sanayi üretiminde en fazla artış yüzde 6,2 ile Avusturya'da, yüzde 3,1 ile Çekya'da ve yüzde 3 ile Polonya'da gerçekleşti. En fazla düşüş yüzde 6,1 ile Estonya'da, yüzde 5 ile Portekiz'de ve yüzde 4,1 ile Yunanistan'da belirlendi.

Sanayi üretimi yıllık bazda ise en fazla yüzde 24,7 ile Litvanya'da, yüzde 17,3 ile Avusturya'da ve yüzde 16,6 ile Polonya'da artarken, İrlanda'da yüzde 20, Portekiz'de yüzde 4,2 ve Malta'da yüzde 3,8 azaldı.

## TEKNİK ANALİZ

Almanya'da yatırımcı güveni Mart ayında Ukrayna'daki savaşın etkisiyle sert düştü. Gün içerisinde ilk desteğimiz 1,0944 , direnç seviyesi ise 1,1073 belirlenmiştir. Belirtilen seviyelere yakın pozisyonlar değerlendirilebilir.

**Destek Seviyeleri: 1,0944 – 1,0853 – 1,0767**

**Direnç Seviyeleri: 1,1073 – 1,1148 – 1,1239**

İÇH: AL    MACD : SAT    RSI: AL



## GBPUSD

Rusya'ya karşı uygulanan yaptırımların İngiltere'de bu yıl enflasyonun beklentilerden 1 puan daha yüksek gerçekleşebileceğini belirten Shearing, yaptırımların İngiltere'nin gayrisafi yurt içi hasılasına (GSYH) olumsuz yansiyabileceğini dile getirdi. Ekonomist Shearing, yaptırımlar nedeniyle 2022'de büyüme oranının yüzde 0,25 ile 0,50 seviyesinde düşüşe yol açabileceğini değerlendirdi. Shearing ayrıca emtia fiyatları ve enflasyondaki artışa da değindi. Artışların İngiliz ekonomisi üzerinde baskı oluşturacağına dikkat çeken Shearing, "Şu anda İngiltere ekonomisine açık ara en önemli darbe, Rusya'dan çok fazla ithalat yaptığımız için değil, küresel fiyatlar yükseldiği için oluşacak. (Ekonomik darbe) Enerji fiyatları ve ithalatımızın maliyeti üzerindeki etkiden gelecek" ifadelerini kullandı. Enerji faturalarında yapılacak vergi indirimlerinin tüketicilerin alım gücüne doğrudan ve esaslı bir fark yaratmasının beklenmediğini paylaşan Shearing, İngiltere Merkez Bankası'nın küresel enerji fiyatlarını etkileyebilecek araçlara sahip olmadığını da sözlerine ekledi.

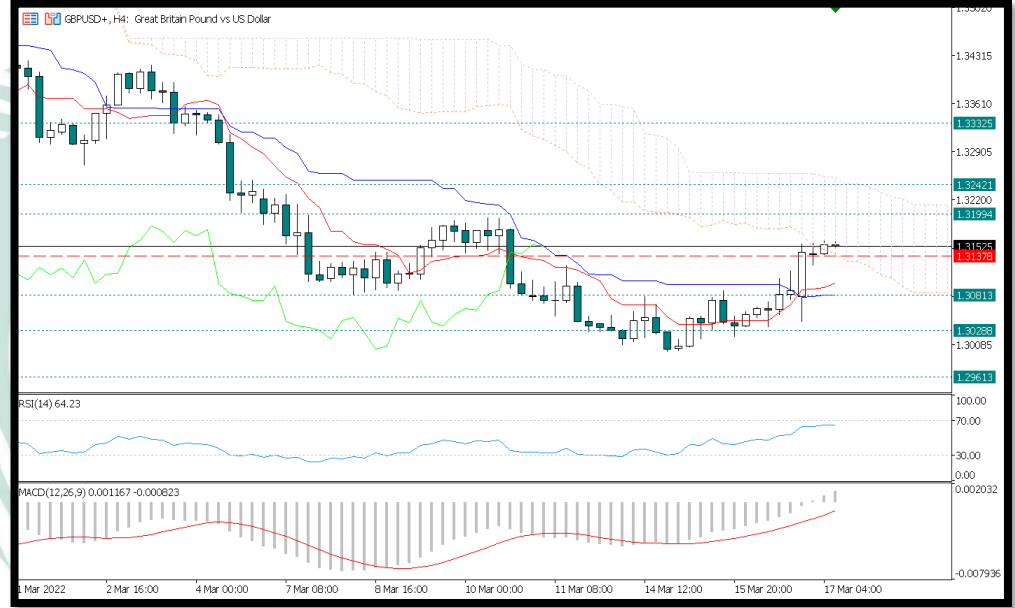
### TEKNİK ANALİZ

Jeopolitik risklerden dolayı pariteler üzerinde satış baskısı devam ederken İngiltere'de enflasyon zirve seviyelerde devam ediyor. Geri çekilmelerde, 1,2961 destek konumunda. Yükselişlerde 1,3129 direnç olarak belirlenmiştir. Belirtilen seviyelere göre pozisyonlar değerlendirilebilir.

**Destek Seviyeleri: 1,3081 – 1,3028 – 1,2961**

**Direnç Seviyeleri: 1,3199 – 1,3242 – 1,3332**

İÇ: AL MACD : SAT RSI: SAT



## USDJPY

BofA baş Japonya ekonomisti, kısa vadede Japonya merkez bankasının faiz oranlarını artırmak ve ticarete uzun vadeli getiriler için "biraz daha fazla esneklik" sağlamak için bir kerelik politika ayarlaması yapabileceğini söyledi.

Japonya, borçlanmayı ve harcamayı teşvik ederek onlarca yıllık deflasyonla mücadele etmek amacıyla 2016 yılında negatif faiz oranlarını benimsedi. Ancak BOJ yıllardır ulaşılması zor enflasyon hedefini tutturmak için mücadele etti ve merkez bankasının oranları normal seviyelere yükseltmesini engelledi.

Ancak BofA, BOJ'un Ekim toplantısında negatif faiz oranı politikasına son vermesini ve 10 yıllık getiri hedefindeki tavanı mevcut %0,25'ten %0,5'e çekmesini bekliyor.

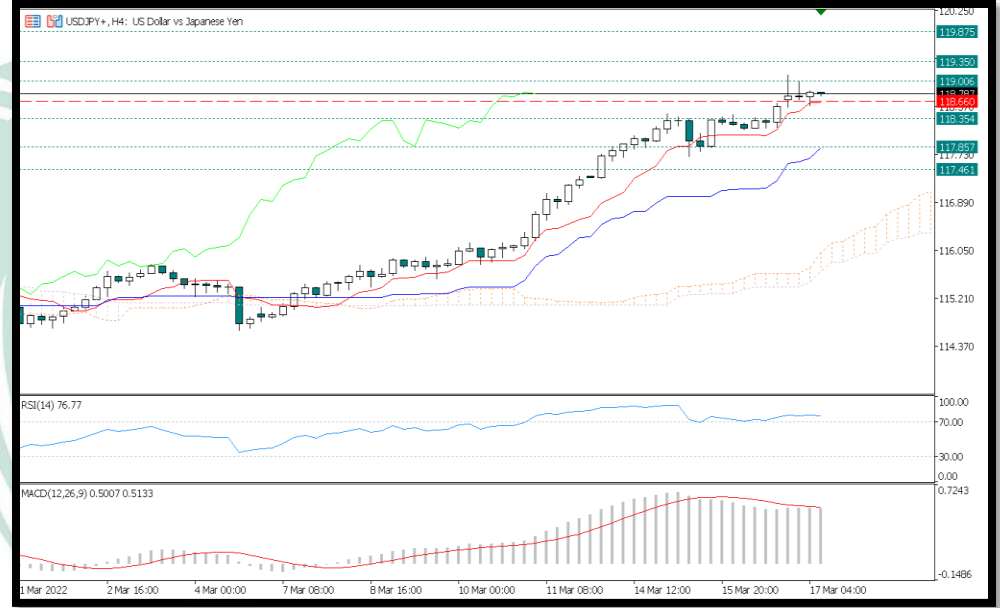
## TEKNİK ANALİZ

Jeopolitik riskler yatırımcıları ABD dolarına yönlendirirken paritede yukarı yönlü hareketler devam ediyor. USDJPY paritesinde aşağı yönlü geri çekilmeye 118,354 destek olarak belirlenmiştir. Yukarı yönlü ataklarda 119,006 direnç seviyesidir. Belirtilen seviyelere yakın pozisyonlar değerlendirilebilir.

**Destek Seviyeleri: 118,354 – 117,857 – 117,461**

**Direnç Seviyeleri: 119,006 – 119,350 – 119,875**

İÇH: SAT    MACD : AL    RSI: AL





## BTCUSD

Ukrayna Başkanı Volodimir Zelenski, sanal varlıklarla ilgili yasa tasarısını imzalayarak, ülkede kripto paraları yasal hale getirdi. Ülkenin Dijital Dönüşüm Bakanlığı, bugün yaptığı açıklamada yasanın, sanal varlıkların yasal statüsünü, sınıflandırmasını, mülkiyetini ve düzenleyicilerini belirlemenin yanı sıra kripto hizmet sağlayıcıları için kayıt gerekliliklerini belirlediğini vurguladı. Yasaya göre kripto piyasası, Ukrayna Ulusal Menkul Kıymetler ve Borsa Komisyonu tarafından düzenlenecek. Dijital bakanlık atmış olduğu tweet'te, borsaların yasal olarak faaliyet gösterebileceğini ve bankaların onlar için hesap açacağını söyledi. 17 Şubat'ta yapılan duyuruya göre devlet organı, "sanal varlıklar alanında bir politika oluşturmak, izlemek, sanal varlıkların dolaşım sırasını belirlemek, sanal varlık hizmet sağlayıcılarına izin vermek ve bu alanda denetim ve mali izleme yapmakla" görevlendirilmiştir.

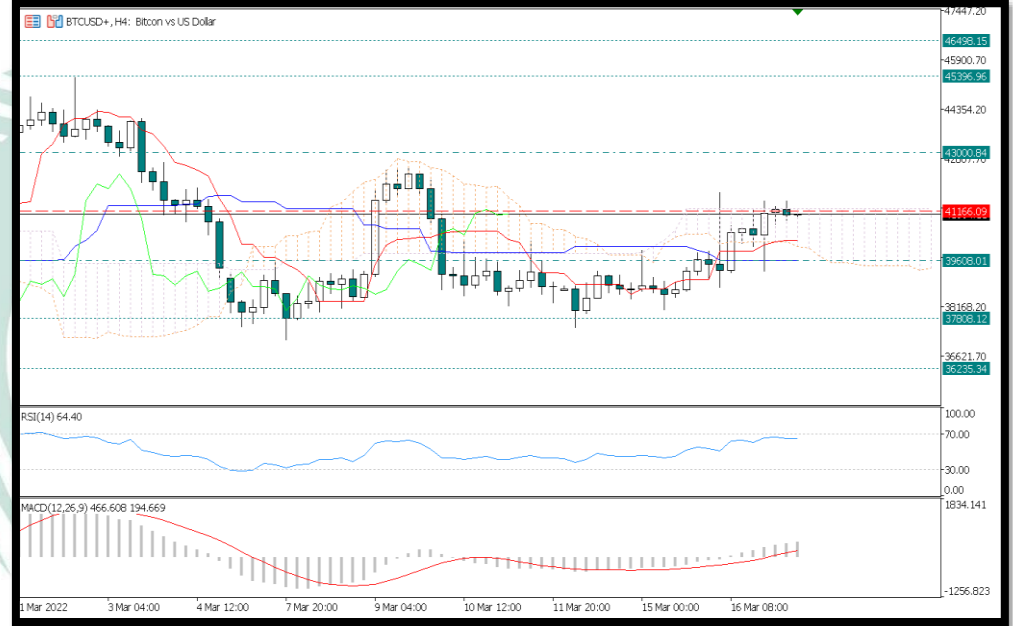
## TEKNİK ANALİZ

Fed, faiz oranlarını beklentilere uygun olarak 25 baz puan artırdı. Bitcoin ise Fed'in kararı karşısında önemli bir değişim göstermedi. Teknik görünüm açısından da güçlenmeye başlayan majör kripto parada yükselişlerin devamını bekliyoruz. Gün içerisinde alt tarafta, 39608 destek olarak belirlenmiştir Yukarı yönlü hareketlerde 43000 direnci belirlenmiştir.

**Destek Seviyeleri: 39608 – 37808 – 36235**

**Direnç Seviyeleri: 43000 – 45396 – 46498**

İÇ: SAT MACD : AL RSI: AL



## ETHUSD

ABD'nin en büyük yatırım bankalarından biri olan Goldman Sachs'ta bir dönem yöneticilik yapan ve 2014 yılında ise finans ve iş dünyasıyla ilgili video şirketi Real Vision'ı kuran Raoul Pal, Ethereum'u şu an yatırım yapılabilecek en iyi kripto para olarak nitelendirdi.

"İnternetin ilk çıkışı gibi..."

Hatırlanacağı üzere Pal, 2020'nin Nisan ayında Bitcoin'in birgün 10 trilyon dolar değere ulaşacağını düşündüğünü söylemişti. Başarılı yönetici 2021 yılının Ekim ayında ise Bitcoin'deki varlığının neredeyse tamamını Ethereum'a geçirdiğini ve çeşitli sosyal token'lara da yatırım yaptığını söylemişti. Kendi şirketi olan Real Vision'da bu kararıyla ilgili açıklamalarda bulunan Pal, kararının arkasında durduğunu söyledi

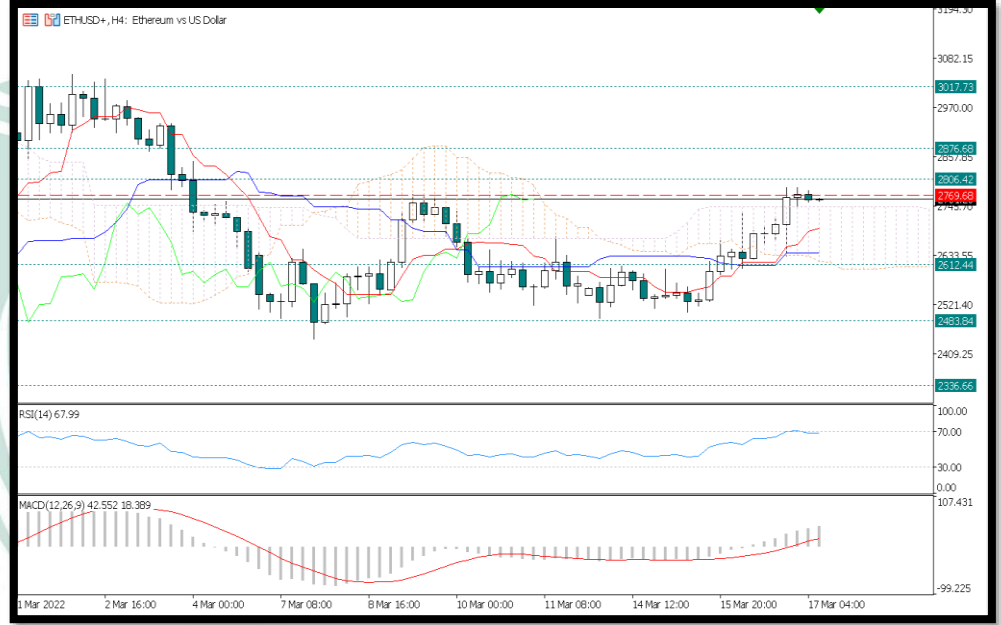
## TEKNİK ANALİZ

Bitcoindeki satış baskısı bir süre daha devam etmesini bekliyoruz. ETH'de için de aşağı yönlü hareketler başladı. Gün içi destek seviyesi 2612, direnç seviyesi ise 2806. Belirtilen seviyelere göre pozisyonlar değerlendirilebilir.

**Destek Seviyeleri: 2612 – 2483 – 2336**

**Direnç Seviyeleri: 2806 – 2876 – 3017**

İÇH: SAT    MACD : AL    RSI: AL



## XRPUSD

Ripple CEO'su Brad Garlinghouse Twitter hesabından ABD başkanı Joe Biden'ın imzaladığı kripto para kararnameini yorumladı.

Yapılan açıklamanın kendisini pozitif bir şekilde şaşırttığını belirten Garlinghouse, SEC'nin yıllardır endüstriye verdiği zararın telafi edilebilmesi için kurumların hızlı ve kararlı hareket etmesi gerektiğini söyledi. Ripple CEO'sunun tweet'leri şu şekilde: "Yaklaşım bana ilham verdi" "Birçoğunuz gibi ben de Biden yönetiminin, açıklanan kararnamede kripto paralara karşı olumlu yaklaşacağını düşündüm. Ancak regülasyonlar konusunda spesifik detaylar vereceğini sanmıyordum. Yine de, kararnamenin gelişimin ihtiyacından bahsetmesi beni olumlu yönde şaşırttı ve hükümetin yaklaşımı bana ilham verdi."

## TEKNİK ANALİZ

Kripto piyasasındaki toparlanma tüm kripto paralarda olduğu gibi XRP içinde yükselişler getirmişti ancak tekrardan kripto tarafına Rusya kriziyle birlikte baskı yapılıyor. Yeni güne alıcılı başlayan Ripple için gün içerisinde önemli destek seviyesi 0,74 direnç seviyesi ise 0,77 olarak belirlenmiştir. Belirtilen seviyelere göre pozisyonlar değerlendirilebilir.

**Destek Seviyeleri: 0,76 – 0,74 – 0,70**

**Direnç Seviyeleri: 0,80 – 0,84 – 0,86**

İÇH: SAT MACD : AL RSI: AL



## EOSUSD

Avrupa Parlamentosu Ekonomik ve Parasal İşler Komitesi Pazartesi günü kripto varlıkları için yeni bir düzenleyici çerçeveyi oyladı. Milletvekillerinin dar bir çoğunluğu, sözde iş kanıtı mekanizmasına yönelik fiili yasağa karşı oy kullandı. Enerji yoğun kripto para birimlerinin yasaklanması bu nedenle pek olası değil. Sektör temsilcileri sonucu memnuniyetle karşıladı. Yasanın son taslağının dediği gibi, AB'de ihraç edilen veya ticareti yapılan kripto varlıklarının “minimum çevresel sürdürülebilirlik standartlarına tabi olması ve bu gereksinimlere uyumu sağlamak için aşamalı bir benimseme planı oluşturması ve sürdürmesi” gerekip gerekmediği. Bu, taslağın eleştirilenlerin şikayet ettiği gibi, sonuçta Bitcoin hizmetlerinin yasaklanmasına yol açacak olan metinde hala kısa vadeli değişikliklerin yapıldığı anlamına geliyordu. Bitcoin ve Ether gibi kripto para birimleri etkilenmiş olurdu.

## TEKNİK ANALİZ

Kripto paralardaki baskı devam ederken Eos 2,00 seviyesinin hemen üzerinde fiyatlanan ve bu seviye sonrasındaki yükselişlerde karşılaşacağımız direnç seviyesi 2,10 olarak belirlenmiştir. Belirtilen seviyelere yakın pozisyonlar değerlendirilir.

**Destek Seviyeleri: 1,90 – 1,75 – 1,63**

**Direnç Seviyeleri: 2,10 – 2,17 – 2,34**

İÇH: SAT MACD : SAT RSI: AL



## RİSK BİLDİRİMİ

Kaldıraçlı alım satım sistemi yüksek getiri ile birlikte yüksek riski de beraberinde getirmektedir. Kaldıraçlı işlem, yatırımcıların hesaplarına aktarmış oldukları düşük teminatlarla, teminat miktarının belirli bir katına kadar işlem yapmalarına imkân veren, piyasa ile aynı yönde hareket edilmesi durumunda yüksek getiri elde edilmesine olanak sağlarken, tersi durumda ise paranızın tamamını yitirmenize sebep olabilen finansal bir mekanizmadır.

Kaldıraçlı alım satım işlemlerinde, taşınan pozisyonun değeri ile ilgili semboldeki fiyat hareketlerine duyarlıdır. Kaldıraç etkisiyle birlikte, fiyatlanmalardaki dalgalanmalar nedeniyle oluşabilecek kar veya zarar tutarı artabilmektedir. Kaldıraçlı Forex işlemi yapmak her yatırımcı için uygun olmayabilir.