



GKMAX

DAX

Düsseldorf enflasyon tahminleri ve Rusya Devlet Başkanı Vladimir Putin'in yeni bir hamlesi Çarşamba günü hisse fiyatlarına ağırlık verdi. Dax yüzde 1,31 kayıpla 14.283 puana ulaştı . Orta büyüklükteki hisse senetlerinin MDax'ı yüzde 1,17 düşüşle 31.541 puana geriledi.

Sabah saatlerinde yeni enflasyon tahminleri şimdiden kayıplara neden olmuştu. Ifo Enstitüsü, Almanya'daki enflasyonun 2022'de yüzde 5,1 ile 6,1 arasında olmasını bekliyor . Bu, 1982'den bu yana görülen en yüksek oran olacak. Rusya Devlet Başkanı Vladimir Putin'in "düşman devletlerin" gelecekte doğalgaz için ruble ödemesi gerektiğine ilişkin açıklamaları da havayı etkiledi. Dax , Perşembe günü borsa dışı platformlarda erken işlemlerde neredeyse yüzde bir yükseldi.

TEKNİK ANALİZ

Piyasalardaki panik ve korku havası Dax'ta bir süredir sert satışlara neden oluyordu, Rusya Ukrayna arasındaki görüşmelerin olumlu seyretmesiyle endekste toparlanma devam ediyor. 14450 seviyelerinin üzerine yukarı yönlü devam ederken ilk direnç seviyesi 14587 olarak belirlenmiştir. Aşağı tarafta 14106 destek seviyesidir. Belirtilen seviyelere göre pozisyonlar değerlendirilebilir.

Destek Seviyeleri: 14106 – 13817 - 13546

Direnç Seviyeleri: 14587 – 14784 – 15005

İÇH: SAT MACD : AL RSI: AL



NAS100

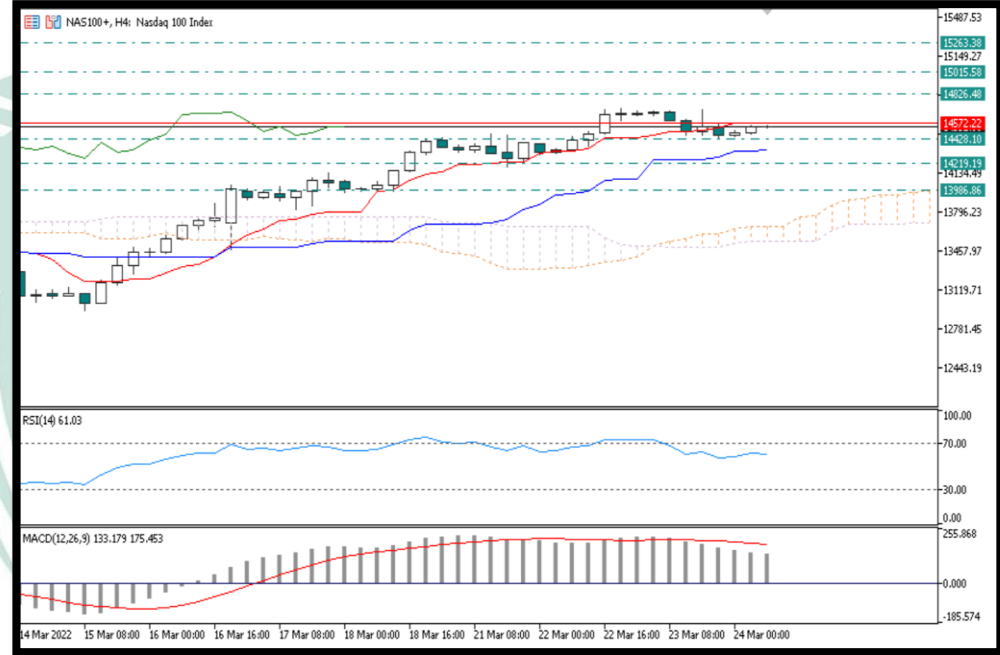
Düsseldorf Son fiyat artışlarından sonra, bazı ABD'li yatırımcılar nakit para kazanıyor. Ayrıca, araştırma şirketi CFRA'nın baş yatırım stratejisti Sam Stovall, artan petrol fiyatının Wall Street'teki havayı bozduğunu söyledi. ABD standart değer endeksi Dow Jones Çarşamba günü yüzde 1.3 düşüyle 34.358 puandan kapattı. Teknoloji ağırlıklı Nasdaq yüzde 1.3 düşüyle 13.922 puana geriledi. Geniş S&P 500 endeksi yüzde 1,2 kayıpla 4456 puana geriledi. Ukrayna savaşına ek olarak, New York borsasına ABD'nin beklenen faiz artırımlarının hızına ilişkin tahminler hakim oldu. Araştırma evi TS Lombard'ın baş yatırım stratejisti Andrea Cicone, "Enflasyon çok yüksek" dedi. "Bu nedenle, Fed çok agresif bir şekilde sıkılaşırsa ve ekonomi resesyona girerse, politika hatası riski artar.«

TEKNİK ANALİZ

Rusya Ukrayna arasındaki görüşmeleriyle birlikte tekrardan yukarı yönlü hareket başlattı, ABD faiz artırımına gelse de endeksler anlık geri çekildikten sonra tekrardan yukarı yönlü harekete geçti ve yukarı yönlü ataklarda 14826 direnci bulunurken bu seviyenin üzerinde kalıcılık sağlaması yükselişleri beraberinde getirebilir. Geri çekilmelerde 14428 destek olarak belirlenmiştir.

Destek Seviyeleri: 14428 – 14219 - 13986
Direnç Seviyeleri: 14826 – 15015 – 15263

İÇH: SAT MACD : AL RSI: AL



XAUUSD

Altın, yatırımcılar Rusya'ya karşı yeni yaptırımların açıklanmasını beklerken bu hamlenin değerli metalin güvenli liman olarak cazibesini artıracacağı belirtiliyor.

ABD Başkanı Joe Biden'in NATO toplantısı öncesi ABD ve AB'nin, Avrupa'nın Rus enerjisine bağımlılığını azaltmak konusunda anlaşmaya yakın olduğu belirtiliyor. Bunun yanında Moskova'nın Avrupa Birliği'nin de içinde olduğu dost olmayan ülkelerden gaz satışında ruble ile ödeme kabul edeceğini açıklaması fiyatların daha da yükselmesine neden oldu.

Savaş ve birbirini takip eden yaptırım kararları son dönemde emtia fiyatlarının ve enflasyonun yükselmesine neden olarak bazı merkez bankalarının daha hızlı parasal sıkılaşmaya gitmesine neden oluyor. Fed'in şahinleşen tonu ve yükselen ABD tahvil getirileri altını baskılasa da değerli metalin enflasyona karşı etkili bir hedge seçeneği olması destek bulmaya devam etmesini sağlıyor.

TEKNİK ANALİZ

Altın yatay seyrini sürdürürken Rusya için yeni yaptırımların açıklanabileceği ve bu durumun altın için olan talebi artabileceği bekleniyor. Yukarı yönlü fiyatlanmada 1954 direnci bulunuyor, geri çekilmelerde 1932 desteği belirlenmiştir. Belirtilen seviyelere göre yeni pozisyonlar değerlendirilebilir.

Destek Seviyeleri: 1932 – 1923 - 1910

Direnç Seviyeleri: 1954 – 1964 – 1976

İÇH: AL MACD : SAT RSI: AL



US.OIL

ABD tipi ham petrol ve Brent petrolde yüzde 3'lük yükseliş izlendi. Son gelişmelerin etkisiyle Brent petrolde 111 doların üzeri görüldü. Türkiye Dışişleri Bakanı Mevlüt Çavuşoğlu, Rusya ile Ukrayna'nın temel konularda anlaşmaya yakın olduğunu ifade etmesine rağmen Ukrayna üst düzey yetkililerinden gelen açıklamalar Rusya'nın saldırıların dozunu artırdığına işaret etti.

Rusya-Ukrayna savaşı petrol piyasalarında etkisini sürdürürken, Suudi Arabistan'dan gelen haberler de piyasayı gerdi. Arap koalisyonu, Husilerin Suudi Arabistan'ın güneyine gönderdiği 9 insansız hava aracı (İHA) ile bir balistik füzenin düşürüldüğünü duyurdu. Husilerin Sözcüsü Yahya Seri, yaptığı yazılı açıklamada, Suudi Arabistan'da millî petrol şirketi Saudi Aramco tesislerinin de yer aldığı bazı noktaları balistik füze ve İHA'larla hedef aldıklarını kaydetti.

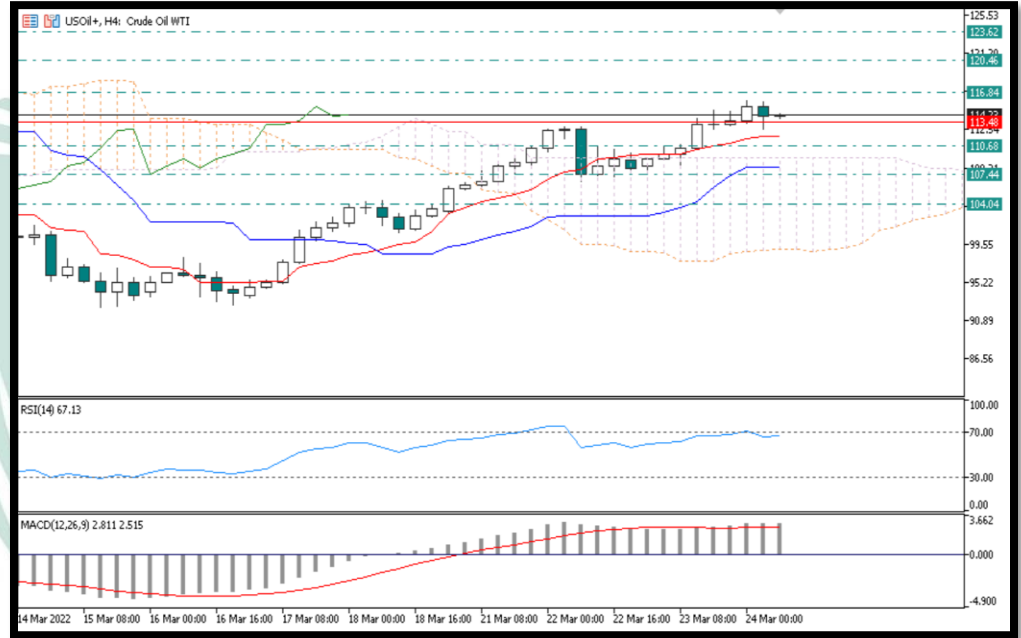
TEKNİK ANALİZ

Ukrayna'da savaş birinci ayını doldurmaya hazırlanırken, petrol fiyatları yatırımcıların Ortadoğu'daki gelişmelere odaklanmasıyla yükseliş kaydetti. Geri çekilmelerde 110 destek yukarı yönlü hareketin devamında 116 direnç olarak belirlenmiştir. Belirtilen seviyelere göre pozisyonlar değerlendirilebilir.

Destek Seviyeleri: 110 – 107 – 104

Direnç Seviyeleri: 116 – 120 – 123

İÇH: SAT MACD : AL RSI: AL



EURUSD

Piyasalar Avrupa Merkez Bankası'ndan faizi artış beklentisini Rusya'nın Ukrayna işgalinin ekonomik büyümeyi tehdit etmesi nedeniyle düşürmüştü. Şimdi ise rekor Euro Bölgesi enflasyonu nedeniyle bu beklentiler değişmiş görünüyor. Para piyasalarında 2022'de 2 kez 25'er baz puanlık faiz artışı fiyatlanıyor. Ay başında sadece bir faiz artışı fiyatlanıyordu. AMB'nin eksi yüzde 0.5 olan mevduat faizi 2014'ten beri negatif bölgede. AMB Üyesi Klaas Knot piyasalarda bu yıl sonunda faiz artışı beklendiğini, bu sene enflasyon tahminleri yükselirse 2 faiz artışının ihtimal dahilinde olacağını ifade etmişti. Euro Bölgesi'nde enflasyon Şubat'ta yıllık yüzde 5.9'a yükseldi. AMB son faiz artışını 2011 yılında gerçekleştirmişti.

TEKNİK ANALİZ

Avrupa Merkez Bankası'nın faiz artışıyla enflasyonla mücadele konusunda beklenenden daha şahin bir duruş ortaya koydu. Jeopolitik risklerin artmasıyla paritede gün içerisinde ilk desteğimiz 1,0959 , direnç seviyesi ise 1,1026 belirlenmiştir. Belirtilen seviyelere yakın pozisyonlar değerlendirilebilir.

Destek Seviyeleri: 1,0959 – 1,0942 – 1,0910

Direnç Seviyeleri: 1,1026 – 1,1057 – 1,1091

İÇH: AL MACD : SAT RSI: AL



GBPUSD

İngiliz tüketici fiyatları Şubat ayında son 30 yılın en yüksek oranında yükseldi. Ulusal İstatistik Ofisi Çarşamba günü Londra'da yaptığı açıklamada, mal ve hizmetlerin maliyetinin bir yıl öncesine göre ortalama yüzde 6,2 daha fazla olduğunu söyledi. Bu, Mart 1992'den bu yana en yüksek değer. Ocak ayında enflasyon oranı yüzde 5,5 oldu. Artış beklenmedik şekilde güçlüydü: Reuters tarafından ankete katılan ekonomistler yalnızca yüzde 5,9 bekliyordu.

En büyük fiyat faktörü yine enerji oldu. Tüketiciler bunun için Şubat 2021'e göre neredeyse dörtte bir daha fazla ödemek zorunda kaldı. Ancak gıda fiyatları da genel olarak arttı. İngiliz merkez bankası, kısmen Rusya'nın Ukrayna'yı işgalinin sonuçları nedeniyle, enerji fiyatları o zamandan beri artmaya devam ettiğinden, enflasyon oranının ilkbaharda yüzde sekizden fazla artabileceğini varsayıyor.

TEKNİK ANALİZ

İngiltere'de enflasyon yüzde 6,2 ile 30 yılın zirvesine yükseldi. Jeopolitik risklerinde devam ediyor olması pariteler üzerinde satış baskısı devam ederken paritede geri çekilmelerde, 1,3165 destek konumunda. Yükselişlerde 1,3286 direnç olarak belirlenmiştir. Belirtilen seviyelere göre pozisyonlar değerlendirilebilir.

Destek Seviyeleri: 1,3165 – 1,3103 – 1,3032

Direnç Seviyeleri: 1,3286 – 1,3332 – 1,3377

İÇH: SAT MACD : AL RSI: AL



USDJPY

Japonya, korona virüse karşı kısmi olağanüstü hali sonlandırdı. Uygulama, yerel yönetimlere, restoranların işletme saatlerini kısıltmaları, alkol satışını durdurmaları ve halktan eyalet dışına seyahat etmemelerine yönelik talepte bulunabilme yetkisi veriyordu. Böylelikle sınırlamaların bir dönem 36 eyalete genişletildiği ülke, bu yıl 8 Ocak'tan beri ilk kez kısmi OHAL'siz döneme girdi. Yeni döneme ilişkin "geçiş süreci" nitelendirmesinde bulunan Başbakan Kişida Fumio, vakaların yeniden yükselebileme ihtimaline karşı halka "maksimum önlem" uyarısı yapmıştı.

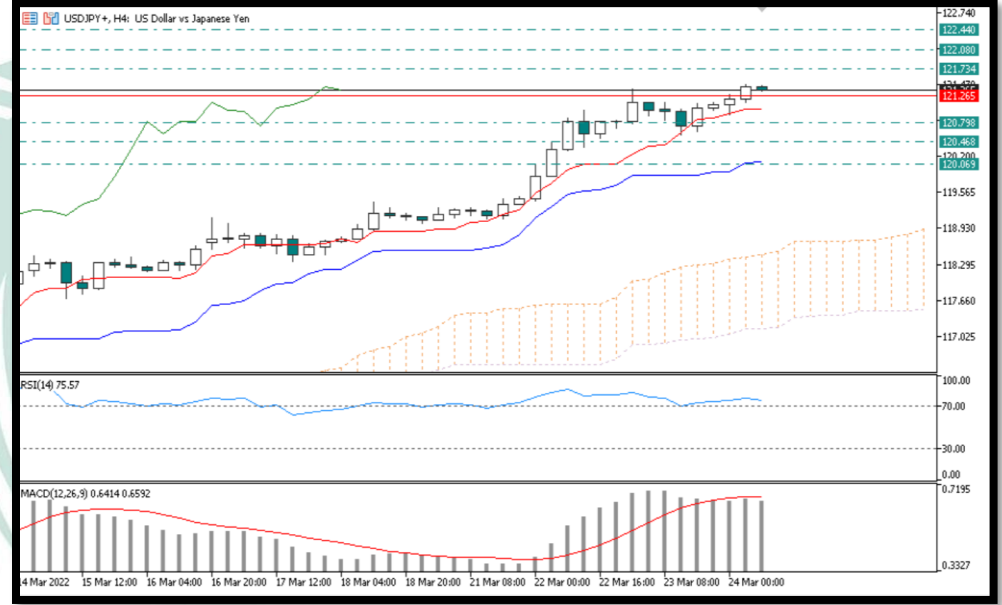
TEKNİK ANALİZ

Jeopolitik riskler yatırımcıları ABD dolarına yöneltirken paritede yukarı yönlü hareketler devam ediyor. Banka faiz oranlarını ve varlık alımlarını sabit bıraktı. USDJPY paritesinde aşağı yönlü geri çekilmede 120,798 destek olarak belirlenmiştir. Yukarı yönlü ataklarda 121,734 direnç seviyesidir. Belirtilen seviyelere yakın pozisyonlar değerlendirilebilir.

Destek Seviyeleri: 120,798 – 120,468 – 120,069

Direnç Seviyeleri: 121,734 – 122,080 – 122,440

İÇH: SAT MACD : AL RSI: AL



BTCUSD

Paypal kurucuları Peter Thiel, Max Levchin, David Sacks ve Luke Nosek kendileri hakkında yazılan bir kitapla ilgili katıldıkları bir sosyal medya yayınında buluştular. "Kurucular: PayPal ve Silikon Vadisi'ni şekillendiren girişimcilerin hikayesi" adlı kitap için bir araya gelen kurucular, ödeme devi şirketin nasıl kurulduğunu ve büyüdüğünü anlattılar.

PayPal kurucularından olan ve aynı zamanda teknoloji yatırımlarıyla da bilinen Peter Thiel, programın sonlarında konu kripto paralara gelince söze girdi. Program yöneticisinin, böyle bir teknoloji programı yapıldığı için kripto paralar konusuna da girmek istediğini söylemesi üzerine söz alan Thiel, pişmanlığını dile getirdi ve şunları söyledi: "Burada açık konuşmak istiyorum. Son 10 yılda yaptığım en büyük hata Bitcoin'e az miktarda ve geç yatırım yapmak oldu. 2010 ve 2011'de benim radarımdaydı aslında, ama Bitcoin'in gerçek değerini göremeyecek durumdaydım. "

TEKNİK ANALİZ

Teknik görünüm açısından da güçlenmeye başlayan majör kripto parada yükselişlerin devamını bekliyoruz. Gün içerisinde alt tarafta, 42362 destek olarak belirlenmiştir Yukarı yönlü hareketlerde 43092 direnci belirlenmiştir.

Destek Seviyeleri: 42362 – 41931 – 41416

Direnç Seviyeleri: 43092 – 43459 – 43925

İÇH: SAT MACD : AL RSI: AL



ETHUSD

Kripto para veri analitiği şirketi Glassnode'a göre, 15 Mart Salı günü kripto para borsalarından dışarıya 903 bin 455 ETH çıkarıldı. Bu miktar, 2022 ve son 5 ay için bir rekor oldu. Daha önce borsalardan bu ölçekte bir ETH transferi, 14 Ekim 2021'de gerçekleşmiş ve o sırada 997 bin ETH çıkışı görülmüştü. Takip eden günlerde ETH'nin fiyatında yüzde 27'lik bir artış kaydedilmişti fakat tek başına bu, ikisi arasında bir ilişki olduğunu doğrulamaz. Aşağıdaki grafikte bulunan veri, borsa adreslerinden aktarılan toplam miktarı gösteriyor. Veriye Coinbase'den Binance, OKX ve Bitfinex'e kadar çok sayıda borsanın cüzdanı dahil.

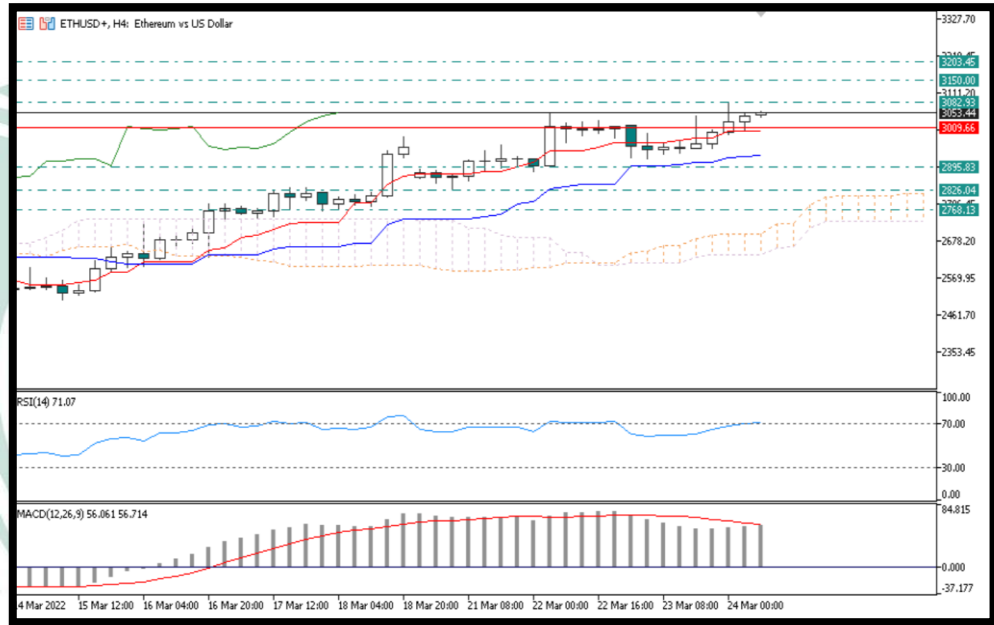
TEKNİK ANALİZ

Bitcoindeki satış baskısı kısmen geçerken ETH yükselişlere öncülük ediyor. Gün içi destek seviyesi 2895, direnç seviyesi ise 3082. Belirtilen seviyelere göre pozisyonlar değerlendirilebilir.

Destek Seviyeleri: 2895 – 2826 – 2768

Direnç Seviyeleri: 3082 – 3150 – 3082

İÇH: SAT MACD : AL RSI: AL



XRPUSD

Aralık 2020'den bu yana Ripple ile SEC arasında devam eden davada sanıklar Brad Garlinghouse ve Chris Larsen de kişisel olarak da yargılanıyorlar. SEC ise, bu ikiliyle ilgili devam eden duruşmalarda 23 Mart'ta sona erecek olan keşif sürecini bir haftadan fazla olmamak kaydıyla uzatma talebinde bulundu. Öte yandan Ripple yöneticileri ise bu talebi reddettiler ve hakim Sarah Netburn'e itiraz mektubu yazdılar. Garlinghouse ve Larsen'in avukatlarının yazdığı mektupta, SEC'nin davayı yeterince uzattığı belirtildi ve şu ifadeler yer aldı: "SEC zaten bu zamana kadar dava sürecini birçok kez uzatmıştır. Bundan sonra hiçbir şey, Ripple'in XRP'nin bir menkul kıymet olmadığını göstermesini engelleyemez"

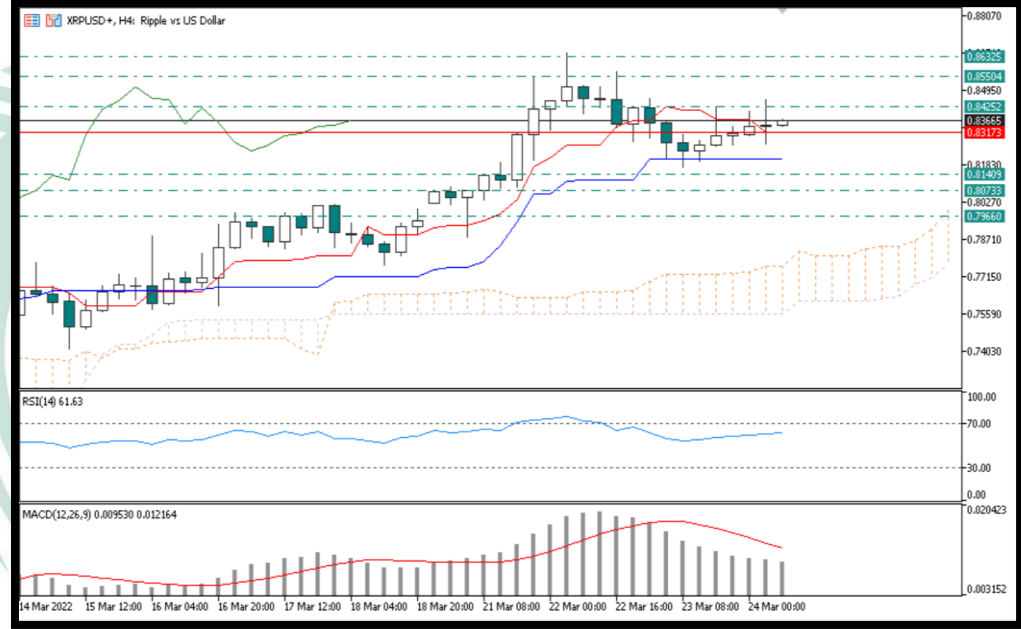
TEKNİK ANALİZ

Kripto piyasasındaki toparlanma tüm kripto paralarda olduğu gibi XRP içinde yükselişler getiriyor. Yeni güne alıcılı başlayan Ripple için gün içerisinde önemli destek seviyesi 0,81 direnç seviyesi ise 0,84 olarak belirlenmiştir. Belirtilen seviyelere göre pozisyonlar değerlendirilebilir.

Destek Seviyeleri: 0,81 – 0,80 – 0,79

Direnç Seviyeleri: 0,84 – 0,85 – 0,86

İÇH: SAT MACD : AL RSI: AL



EOSUSD

Ukrayna Başkanı Volodimir Zelenski, sanal varlıklarla ilgili yasa tasarısını imzalayarak, ülkede kripto paraları yasal hale getirdi. Ülkenin Dijital Dönüşüm Bakanlığı, bugün yaptığı açıklamada yasanın, sanal varlıkların yasal statüsünü, sınıflandırmasını, mülkiyetini ve düzenleyicilerini belirlemenin yanı sıra kripto hizmet sağlayıcıları için kayıt gerekliliklerini belirlediğini vurguladı. Yasaya göre kripto piyasası, Ukrayna Ulusal Menkul Kıymetler ve Borsa Komisyonu tarafından düzenlenecek. Dijital bakanlık atmış olduğu tweet'te, borsaların yasal olarak faaliyet gösterebileceğini ve bankaların onlar için hesap açacağını söyledi. 17 Şubat'ta yapılan duyuruya göre devlet organı, "sanal varlıklar alanında bir politika oluşturmak, izlemek, sanal varlıkların dolaşım sırasını belirlemek, sanal varlık hizmet sağlayıcılarına izin vermek ve bu alanda denetim ve mali izleme yapmakla" görevlendirilmiştir.

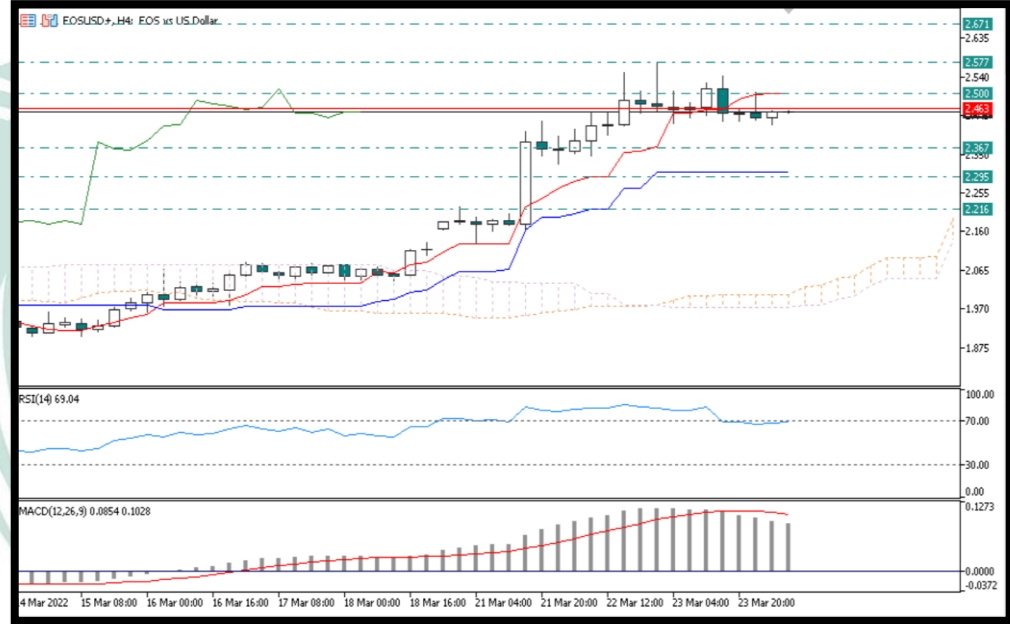
TEKNİK ANALİZ

Kripto paralardaki baskı devam ederken Eos 2,40 seviyesinin hemen üzerinde fiyatlanan ve bu seviye sonrasındaki yükselişlerde karşılaşacağımız direnç seviyesi 2,50 olarak belirlenmiştir. Belirtilen seviyelere yakın pozisyonlar değerlendirilir.

Destek Seviyeleri: 2,36 – 2,29 – 2,21

Direnç Seviyeleri: 2,50 – 2,57 – 2,67

İÇH: SAT MACD : AL RSI: AL



RİSK BİLDİRİMİ

Kaldıraçlı alım satım sistemi yüksek getiri ile birlikte yüksek riski de beraberinde getirmektedir. Kaldıraçlı işlem, yatırımcıların hesaplarına aktarmış oldukları düşük teminatlarla, teminat miktarının belirli bir katına kadar işlem yapmalarına imkân veren, piyasa ile aynı yönde hareket edilmesi durumunda yüksek getiri elde edilmesine olanak sağlarken, tersi durumda ise paranızın tamamını yitirmenize sebep olabilen finansal bir mekanizmadır.

Kaldıraçlı alım satım işlemlerinde, taşınan pozisyonun değeri ile ilgili semboldeki fiyat hareketlerine duyarlıdır. Kaldıraç etkisiyle birlikte, fiyatlanmalardaki dalgalanmalar nedeniyle oluşabilecek kar veya zarar tutarı artabilmektedir. Kaldıraçlı Forex işlemi yapmak her yatırımcı için uygun olmayabilir.