



GÜNLÜK BÜLTEN

05 Eylül 2024



Piyasalarda Anlık Fiyatlamalar

EUR/USD 1.1083	XAUUSD 2506.20	BRENT 73.02	SP500 5535	DAX40 18620	NASDAQ 18644	BITCOİN 57145	USDTRY 34.1408
-------------------	-------------------	----------------	---------------	----------------	-----------------	------------------	-------------------

Piyasalarda Öne Çıkan Haber Başlıkları Ve Gelişmeler

- Asya borsalarında toparlanma
- Japonya ücret verisi BOJ faiz artışı beklentilerini destekledi
- Biden çelik devinin satışına onay vermeyebilir
- Bej Kitap Raporu: Bazı bölgelerde ekonomik aktivite düştü
- Küresel piyasalarda temkinli görünüm
- JPMorgan Çin hisselerinde alım tavsiyesinden vazgeçti

Yükselen Hisse Senetleri

Hisse	Fiyat	Değişim (%)	Beklenti
TESLA	220.58	4.28	Pozitif
TEMPS	53.77	3.17	Notr
AMD	141.00	2.86	Pozitif
NIO	4.29	2.44	Notr
BNTX	89.04	1.33	Notr
FSLR	215.63	1.31	Pozitif
QCOM	165.75	1.27	Pozitif
MS	100.56	1.07	Pozitif

Genel piyasa yorumu

Çarşamba günü ABD borsaları karışık kapandı. S&P 500 ve Nasdaq 100 düşüş yaşarken, Dow Jones hafif bir artış gösterdi. Zayıf Temmuz JOLTS iş ilanları raporu, Fed'in Eylül'deki toplantısında faiz oranlarını düşürebileceği beklentilerini artırdı. Ancak, Fed'in Bej Kitap raporunda ekonomik aktivitede yavaşlama belirtilmesi, piyasalarda büyüme endişelerini artırarak hisse senetleri üzerindeki baskıyı artırdı. Özellikle Dollar Tree ve Zscaler hisseleri kötü finansal raporlar nedeniyle büyük düşüşler yaşadı. Avrupa ve Asya borsaları da günü düşüşle kapattı.

Düşen Hisse Senetleri

Hisse	Fiyat	Değişim (%)	Beklenti
OSTRM	29.80	4.84	Pozitif
ASML	812.65	3.97	Notr
NVDA	108.31	1.84	Pozitif
DELL	110.04	1.68	Notr
CVX	143.06	1.64	Notr
AMZN	174.35	1.60	Pozitif

EURUSD

TEMEL HABERLER

EUR/USD, Perşembe günü Avrupa seansında 1,1100'lük yuvarlak seviye direncinin biraz altında Çarşamba günü toparlanmaya tutunuyor. Temmuz ayına ait tahmin edilenden zayıf ABD (ABD) JOLTS İş Açıklıkları verilerinin yayınlanmasının ardından, ana döviz çifti Çarşamba günü sert bir şekilde geri sıçradı ve Federal Rezerv'in (Fed) uzun zamandır beklenen politika gevşetme döngüsüne agresif bir şekilde başlaması yönündeki piyasa beklentilerini artırdı.

Fed'in bu ayki büyük faiz indirimi için piyasa spekülasyonlarındaki keskin artış, ABD Doları (USD) üzerinde ağır bir baskı oluşturdu. Yeşil doların altı ana para birimine karşı değerini izleyen ABD Dolar Endeksi (DXY), aşağı yönlü hareketini 101,20'ye yakın bir seviyeye kadar uzattı.

TEKNİK ANALİZ

Parite kısa vadede DXY tarafındaki dip toparlanmasının etkisiyle satış baskısı altında hafifçe düzeltme yaşıyor. Anlık işlemlerde 1.1055 seviyelerinden geçtiği görülürken, olası senaryolarda 1.10 seviyesine kadar düşüş potansiyeli kendini göstermekte. Bugün ABD'den gelecek JOLTS verisini yakın takipte olacak. Geri çekilmelerde şu aşamada 1.1030 ilk destek, 1.10 ise majör destek konumunda. Yükselişlerde ise üst tarafta 1.1070 ilk direnç, 1.11 ise majör direnç olarak takip edilebilir. Göstergeler kısa vadeli grafiklerde negatif.



Destek Seviyeleri: 1.1000 – 1.0950 – 1.0900
Direnç Seviyeleri: 1.1100 – 1.1120 – 1.1160

RSI: SAT | **MACD: SAT** | **SMA: AL**

USDJPY

TEMEL HABERLER

USD /JPY, Kuzey Amerika seansının sonlarında çöktü ve geçen Çarşamba gününden bu yana ilk kez 144,00'in altına düştü. Yazının yazıldığı sırada, majör 143,77'de ve %1'den fazla kaybetti.

Beklenenden daha zayıf olan Temmuz ayı ABD JOLTS verileri, Federal Rezerv'in yaklaşan toplantıda faiz oranlarını düşüreceğine dair spekülasyonları artırdı ve bu, indirimin boyutuyla ilgili tek şüpheydi. Sonuç olarak, bu, USD/JPY ile yakından ilişkili ABD 10 yıllık Hazine bonusu getirisini etkiledi ve ilki kayıplarını neredeyse %2 oranında %3,757'ye çıkardı.

TEKNİK ANALİZ

Uzun vadeli teknik haftalık görüntüsünde USDJPY çaprazı ana yükseliş trendinin dışında fiyatlamalar devam ediyor. Anlık işlemlerde 145.09 seviyelerinden geçen parite, teknik açıdan şu aşamada düşüş potansiyelini korumayı sürdürse de, kısa vadede DXY tarafında yaşanan toparlanma paritede hafif alıma yol açmış durumda. Olası senaryolarda alt tarafta 143 desteği önemli olacak. Kırılmasıyla 140 majör destek olarak takip edilecek. Yükselişlerde ise üst tarafta 147 direnci önemli.



Destek Seviyeleri: 145.00 – 144.50 – 144.00
Direnç Seviyeleri: 146.00 – 146.50 – 147.00

RSI: SAT | MACD: SAT | SMA: SAT

XAUUSD

TEMEL HABERLER

Altın, beklenenden zayıf ABD iş verilerinin yayınlanmasının ardından toparlanıyor. Sarı metale yönelik bu artan güvenli liman talebi ve ima edilen faiz oranları ABD'de daha önce tahmin edilenden daha hızlı düşebilir - faiz ödemeyen varlığı tutmanın fırsat maliyetini azalttığı için Altın için bir başka olumlu durum.

ABD Çalışma İstatistikleri Bürosu'nun Çarşamba günü verilerine göre, ABD JOLTS İş İlanları Temmuz ayında Haziran ayındaki 7,910 milyonluk aşağı yönlü revize rakamından 7,673 milyona düştü ve 8,100 milyonluk tahminlerin altında kaldı. Veriler, Fed Başkanı Jerome Powell'in geçen ay Jackson Hole Sempozyumu'nda yaptığı konuşmada işlere ilişkin uyarıda bulunmasının ardından, Fed faiz oranı beklentilerini yönlendiren kırılğan ABD işgücü piyasası anlatısına katkı sağlıyor .

TEKNİK ANALİZ

Ons altın dün gelen ABD verilerinden sonra güvenli limanlara olan talep artışıyla 2471 seviyelerinden, anlık işlemlerde 2504 seviyesine kadar toparlanma yaşarken, teknik açıdan yatay bant aralığındaki fiyatlamasına geri dönmüş durumda. Olası senaryolarda bugün gelecek verilere bağlı olarak üst tarafta, 2527 ilk direnç, 2554 ise kısa vadeli yeni zirve hedefidir. Geri çekilmelerde ise alt tarafta, 2490 ilk destek, 2478 ise kısa vadeli majör destek konumundadır. Kırılmasıyla alt tarafta 2571 ve 2460 seviyeleri önemli destekler olarak takip edilecek. Göstergeler h4 grafikte toparlanma eğiliminde.



Destek Seviyeleri: 2490 – 2479 – 2470
Direnç Seviyeleri: 2504 – 2509 – 2520

RSI: AL | MACD: SAT | SMA: AL

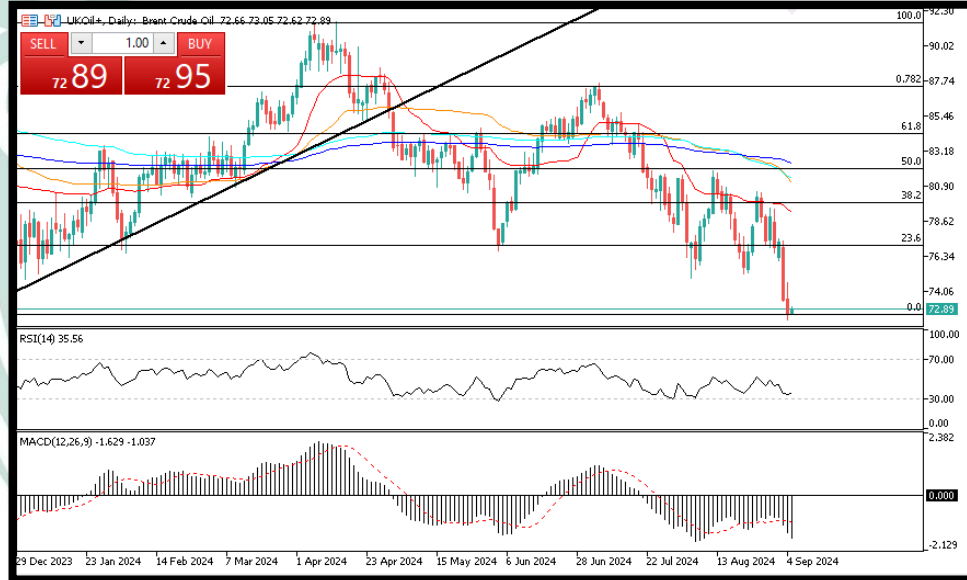
BRENT

TEMEL HABERLER

Petrol fiyatları Perşembe günü 72,85 dolar civarında işlem görüyor. petrol fiyatı satış baskısı altında kalmaya devam ediyor ve önümüzdeki aylarda petrol talebiyle ilgili olumsuz görünüm nedeniyle 13 Aralık 2023'ten bu yana en düşük seviyeye geriledi. Petrol İhrac Eden Ülkeler Örgütü ve müttefikleri veya OPEC+, Libya üretiminin artması beklendiği için Ekim ayında başlaması planlanan bir petrol üretim artışını ertelemeyi görüşüyor. Rystad Energy'nin kıdemli analisti Svetlana Tretyakova, "Talep artışının belirsiz ve önemli arz kesintilerinin olası görünmemesiyle birlikte, tüm gözler yine OPEC+'da" dedi.

TEKNİK ANALİZ

Petrol fiyatları bu hafta yaşadığı sert değer kaybıyla 2024 yılında elde ettiği tüm kazanımlarını geri vermiş durumda. Anlık işlemlerde 72.70 seviyelerinden geçen petrol fiyatları, teknik açıdan sert satışlardan sonra konsolide olma çabasında olarak görülmekte. Bugün için üst tarafta 74 seviyesini ilk direnç, 75.16 seviyesini ise majör kısa vadeli direnç olarak takip edebilir. Geri çekilmelerde ise alt tarafta, 72.52 ilk destek, 71.84 ise majör destek konumundadır. Göstergeler h4 grafikte konsolidasyona işaret etmektedir.



Destek Seviyeleri: 76.00 – 75.50 – 75.00

Direnç Seviyeleri: 77.50 – 78.00 – 79.50

RSI: AL | MACD: SAT | SMA: SAT

SP500

TEMEL HABERLER

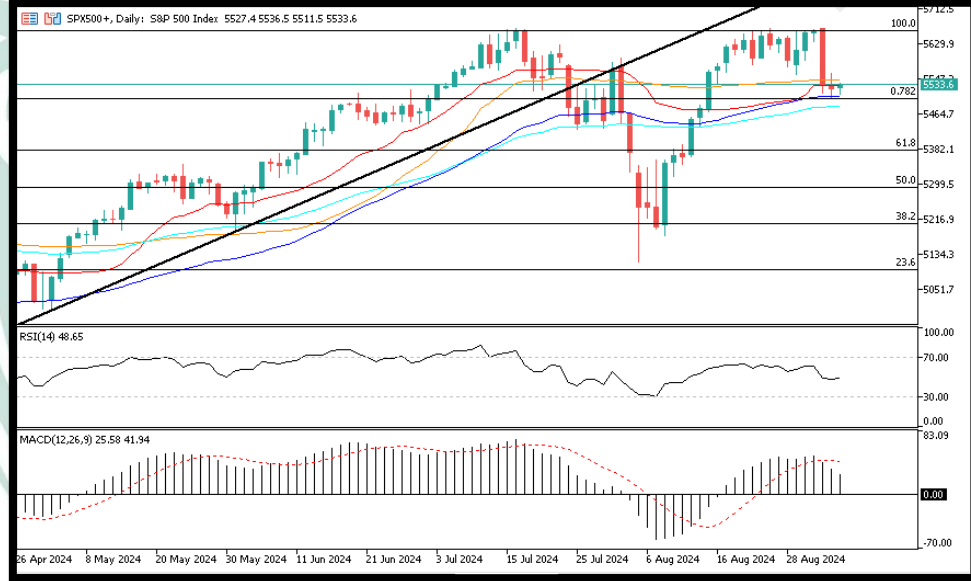
Asya-Pasifik piyasaları, Japonya'nın Nikkei 225 endeksi hariç, bir gün önceki satış dalgasının ardından Perşembe günü büyük ölçüde toparlandı.

Nikkee endeksi, Japonya'nın Temmuz ayı ücret verilerinin yayınlanmasının ardından hafif düştü, geniş tabanlı Topix endeksi yüzde 0,39 arttı.

Ülkedeki ortalama aylık nakit kazançlar, Haziran ayında görülen yüzde 4,5'lik artışa kıyasla daha düşük bir artışla yıllık bazda yüzde 3,6 arttı. Reel ücretler, Haziran ayındaki yüzde 1,1'lik artışın ardından üst üste ikinci ay artarak yıllık bazda yüzde 0,4 arttı.

TEKNİK ANALİZ

Dün ABD'den gelen makro ekonomik verilerin ekonomik görünüme yönelik endişeleri artırması üzerinde borsalarda sert düşüşler görüldü. SP500 endeksi dün ki seansında %1 üzerinde değer kaybederken, anlık işlemlerde 5518 seviyelerinden geçtiği görülmekte. Teknik açıdan alt tarafta önemli destek seviyesine gelen endeks, bugün JOTLS verisini yakından takip edecek. Yükselişlerde 5600 ilk direnç konumunda.



Destek Seviyeleri: 5624 – 5604 – 5556
Direnç Seviyeleri: 5654 – 5670 – 5700

RSI: AL | MACD: AL | SMA: AL

DAX40

TEMEL HABERLER

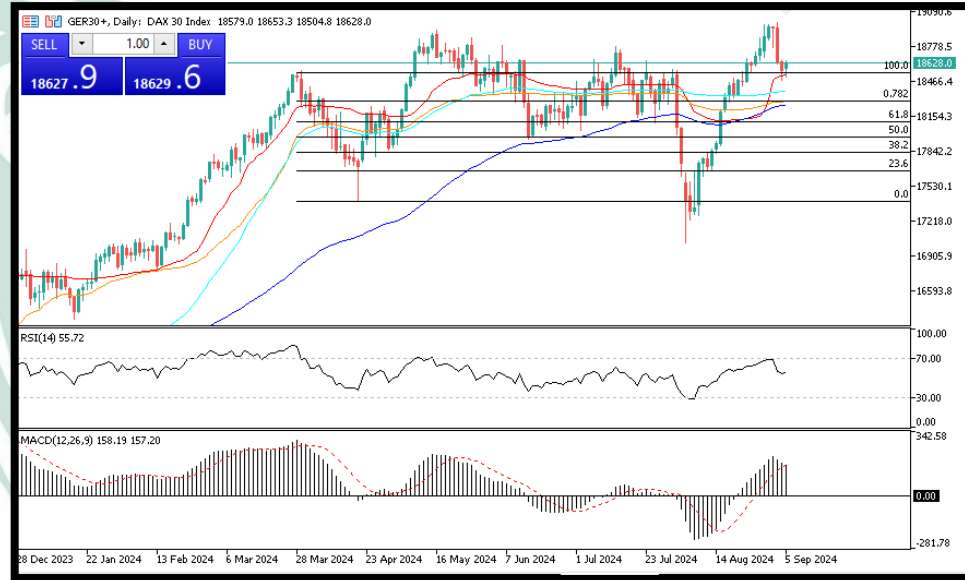
Fed, Amerikan ekonomisindeki mevcut duruma ilişkin değerlendirmelerin yer aldığı "Bej Kitap" raporunu yayımladı. Raporda aktivitenin Temmuz-Ağustos döneminde yavaşladığı, şirketlerin işe alımlarının da azaldığı belirtildi.

Raporda ekonomik aktivitenin 3 bölgede hafifçe arttığı, 9'unda ise düştüğü belirtildi. İstihdamın yatay seyrettiği ve firmaların işe alımlarda ekonomik belirsizlikler nedeniyle daha seçici olduğu ifade edildi.

Rapora göre çoğu bölgede tüketici harcamaları geriledi. İmalat sektörünün de çoğu bölgede gerilediği, konut sektörünün ise bazı bölgelerde satışlardaki gerilemeyle karışık seyrettiği vurgulandı.

TEKNİK ANALİZ

H4 grafikte önemli bir trend yakaladıktan sonra üst tarafta yeni rekor seviyelerini test eden DAX endeksi, anlık işlemlerde 18590 seviyelerinden geçiyor. Teknik açıdan bugün alt tarafta 18550 seviyesini ilk destek, 18370 seviyesini ise majör destek olarak takip edecek. Yükselişlerde ise üst tarafta 18700 ilk direnç, 19k ise majör direnç konumunda. Göstergeler h4 grafikte negatife dönüyor.



Destek Seviyeleri: 18770 – 18550 – 18375
Direnç Seviyeleri: 18837 – 18873 – 18950

RSI: SAT | MACD: SAT | SMA: AL

NAS100

TEMEL HABERLER

Bankanın internet sitesinde görüşlerini paylaşan Bostic faizlerin uzun süre yüksek seviyelerde kalmasının istihdamı olumsuz etkileyeceğini belirtti. Bostic son verilerin enflasyonun hedefe ilerlediğini gösterdiğini söyledi.

Fed'in ikili hedefindeki risklerin dengeli olduğunu söyleyen Bostic fiyat istikrarına yönelik risklerin önemli ölçüde düştüğünü ancak hala temkinli olmaları gerektiğini belirtti. Bostic enflasyona dair "Fiyat baskıları hızlı ve geniş çaplıya yavaşlıyor, son veriler de enflasyonun hedefe doğru ilerlediği konusunda güven veriyor." ifadesini kullandı.

TEKNİK ANALİZ

Endeks, dün gelen verilerden sonra ilk etapta satış baskısı altında kalsa da, sonrasında toparlanarak üst tarafta 19060 seviyelerini test etti. Ancak verinin "tam anlamıyla" endeks cephesinde yükselişi desteklememesi üzerine Avrupa piyasaları kapandıktan sonra satış baskısı altında kaldığı görülmektedir. Anlık işlemlerde 18886 seviyelerinden geçen Nasdaq, bugün için üst tarafta 18960 seviyesini ilk direnç, 19060 seviyesini ise kısa vadeli majör direnç olarak takip edebilir. Geri çekilmelerde ise alt tarafta, 18794 ilk destek, 18749 ise kısa vadeli majör destek konumundadır. Göstergeler h4 grafikte konsolide olma çabasında



Destek Seviyeleri: 19479 – 19436 – 19375
Direnç Seviyeleri: 19522 – 19581 – 19632

RSI: SAT | **MACD: SAT** | **SMA: AL**

BTCUSD

TEMEL HABERLER

Bitcoin, 2024 yılı boyunca genellikle 60.000 dolar civarında dalgalanırken, yakın zamanda yaşanan bazı olumlu gelişmeler kısa vadeli bir toparlanmaya yol açtı. Ancak, bu toparlanma uzun soluklu olmadı ve yatırımcılar, Federal Rezerv'in faiz kararları ve küresel ekonomik belirsizlikler nedeniyle temkinli kalmaya devam ediyor. Ayrıca, "Bitcoin Rainbow Chart" olarak bilinen bir analiz aracına göre, BTC'nin mevcut fiyat aralığı "Accumulate" (Biriktir) bölgesinde yer alıyor. Bu, Bitcoin'in hâlâ nispeten uygun bir fiyattan işlem gördüğünü ve yatırımcılar için potansiyel bir alım fırsatı sunduğunu gösteriyor. Ancak, bu fiyatın ilerleyen günlerde nasıl şekilleneceği büyük ölçüde piyasa koşullarına bağlı olacak.

TEKNİK ANALİZ

Bitcoin teknik açıdan bayrak formasyonu içerisindeki geniş hareketlerini korumayı sürdürüyor. Anlık işlemlerde 57k seviyelerinden geçen bitcoin, bugün için üst tarafta 59.5k direncini yakın takibe alacak. Kırılmasıyla 60.5k direnci gündeme majör olarak gelebilir. Olası geri çekilmelerde ise alt tarafta, 56.5k ilk destek, 52.5k ise majör destek konumundadır. Göstergeler şu aşamada karışık sinyaller veriyor.



Destek Seviyeleri: 56490 – 52451 – 47449
Direnç Seviyeleri: 60536 – 63414 – 66290

RSI: SAT | MACD: SAT | SMA: SAT

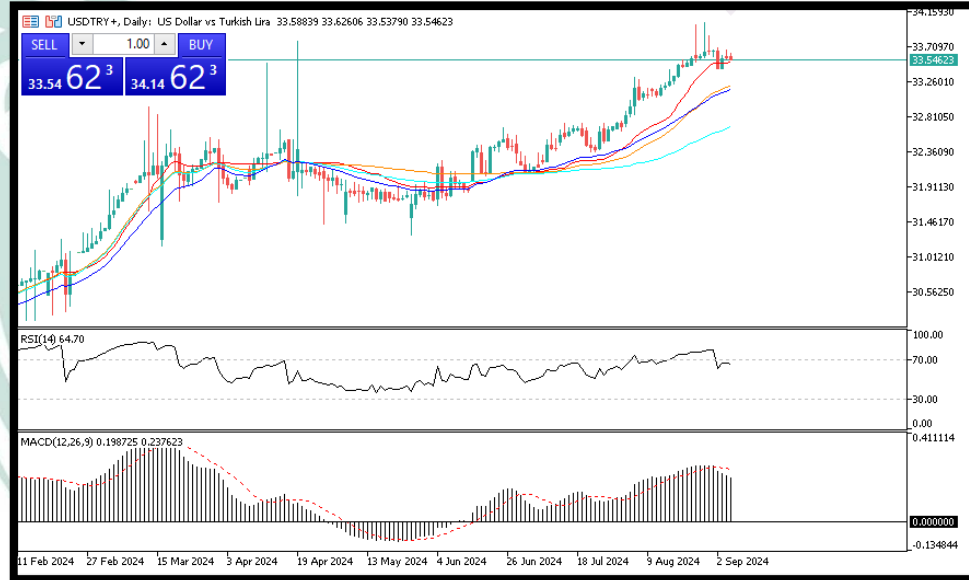
USDTRY

TEMEL HABERLER

USD/TRY kuru, Türkiye'deki ekonomik gelişmeler, enflasyon oranları ve merkez bankası politikaları gibi çeşitli temel faktörlerden etkilenmektedir. Türkiye'deki yüksek enflasyon oranları ve faiz politikaları, Türk Lirası üzerindeki baskıyı artırmaktadır. Ayrıca, siyasi belirsizlikler ve küresel ekonomik dalgalanmalar da USD/TRY kurunu etkilemektedir. Son dönemde, ABD'deki faiz beklentileri ve Türkiye'deki enflasyonun yüksek seyretmesi, USD/TRY kurunu yukarı yönlü baskılamaktadır. Türkiye'nin dış borç yükümlülükleri ve döviz rezervlerindeki karışık seyrer kur üzerinde olumsuz etki yapmaktadır. Bu faktörler, USD/TRY kurunun yükselmesine ve Türk Lirası'nın değer kaybetmesine neden olmaktadır.

TEKNİK ANALİZ

USD/TRY 32.4366 seviyesinde kapandı ve gün içinde %0.28 artış gösterdi. Teknik göstergeler karışık sinyaller veriyor. Hareketli ortalamalar genel olarak güçlü al sinyalleri veriyor. RSI (14) 55.066 seviyesinde olup nötr bir sinyal verirken, MACD pozitif değerlerde ve yükseliş eğilimini destekliyor. Stokastik göstergeler ve Williams %R bazı aşırı alım bölgelerinde bulunuyor. Pivot noktaları, ana destek seviyelerinin 32.3597 ve 31.996 civarında olduğunu, direnç seviyelerinin ise 32.5542 ve 33.1985 olduğunu gösteriyor.



Destek Seviyeleri: 32.00 – 31.90 – 31.60

Direnç Seviyeleri: 32.30 – 32.45 – 32.65

RSI: SAT | MACD: SAT | SMA: SAT

RİSK BİLDİRİMİ

Kaldıraçlı alım satım sistemi yüksek getiri ile birlikte yüksek riski de beraberinde getirmektedir. Kaldıraçlı işlem, yatırımcıların hesaplarına aktarmış oldukları düşük teminatlarla, teminat miktarının belirli bir katına kadar işlem yapmalarına imkân veren, piyasa ile aynı yönde hareket edilmesi durumunda yüksek getiri elde edilmesine olanak sağlarken, tersi durumda ise paranızın tamamını yitirmenize sebep olabilen finansal bir mekanizmadır.

Kaldıraçlı alım satım işlemlerinde, taşınan pozisyonun değeri ile ilgili semboldeki fiyat hareketlerine duyarlıdır. Kaldıraç etkisiyle birlikte, fiyatlanmalardaki dalgalanmalar nedeniyle oluşabilecek kar veya zarar tutarı artabilmektedir. Kaldıraçlı Forex işlemi yapmak her yatırımcı için uygun olmayabilir.