



GÜNLÜK BÜLTEN

30 Ekim 2024



Piyasalarda Anlık Fiyatlamalar

EUR/USD 1.0834	XAUUSD 2782.85	BRENT 71.21	SP500 5878	DAX40 19395	NASDAQ 20620	BITCOİN 72550	USDTRY 34.2010
-------------------	-------------------	----------------	---------------	----------------	-----------------	------------------	-------------------

Piyasalarda Öne Çıkan Haber Başlıkları Ve Gelişmeler

- Dünya genelinde altın talebi rekor seviyeye ulaştı
- Petrol iki günlük düşüşünün ardından yükselişte
- TCMB'ye göre hanehalkının enflasyon beklentisi 2,5 yılın en düşük seviyesinde
- Google yapay zeka yatırımlarının meyvesini aldı
- Yellen'dan bankacılık sektöründe güçlü sermaye gereksinimi mesajı
- Apple yepyeni Mac mini'yi tanıttı

Yükselen Hisse Senetleri

Hisse	Fiyat	Değişim (%)	Beklenti
WELL	137.60	5.61	Notr
TEMP	45.30	5.09	Notr
RBRK	42.76	4.68	Notr
CBLI	26.20	4.18	Negatif
AVGO	179.71	4.15	Pozitif
ARM	158.13	4.09	Pozitif
LRCX	78.42	3.76	Pozitif
UPB	25.31	3.67	Notr

Genel piyasa yorumu

Salı günü ABD piyasaları, güçlü tüketici güveni verisinin desteğiyle karışık bir seyir izledi. S&P 500 %0,16 ve Nasdaq 100 %0,98 artarken, Dow Jones %0,36 düştü. Teknoloji hisseleri, özellikle "Muhteşem Yedi" olarak bilinen büyük teknoloji firmaları ve çip hisseleri öncülüğünde yükseldi. Ek olarak, JOLTS iş açıkları raporu beklentilerin altında kaldı ve konut fiyatları beklenenden güçlü geldi. Hafta boyunca yoğun kazanç raporları ve önemli ekonomik veriler (PCE fiyat endeksi, işsizlik oranı) piyasalar üzerinde etkili olabilir. Ayrıca, ABD'de yaklaşan seçimler ve Fed'in faiz kararı beklenirken, yatırımcıların temkinli bir duruş sergilediği görülüyor.

Düşen Hisse Senetleri

Hisse	Fiyat	Değişim (%)	Beklenti
PBF	29.14	8.07	Notr
FORD	10.58	8.06	Pozitif
PLUG	2.17	5.48	Notr
WBTN	10.96	5.33	Notr
RIVN	10.65	4.53	Pozitif
XPEV	11.67	2.74	Notr

EURUSD

TEMEL HABERLER

AB Komisyonu, Çin'de üretilen elektrikli otomobillere yönelik sübvansiyon karşıtı soruşturmanın tamamlandığını ve bu ülkeden AB'ye elektrikli otomobil ithalatına 5 yıl için kesin karşıt vergiler getirildiğini açıkladı.

Soruşturma sonucunda Çin'deki elektrikli otomobil değer zincirinin haksız sübvansiyondan faydalandığının tespit edildiğine dikkati çekilen açıklamada, bunun AB'deki üreticileri ekonomik zarara uğrattığı ifade edildi.

Açıklamada, ek vergilerin AB Resmi Gazetesinde yayımlandıktan bir gün sonra uygulanacağı, bu süreçte Dünya Ticaret Örgütü (DTÖ) kurallarıyla uyumlu bir çözüm bulmak üzere çalışmaların devam edeceği bildirildi.

TEKNİK ANALİZ

Dün gelen tepkiden sonra bugün nispeten yatay seyreden EURUSD paritesi, anlık işlemlerde 1.0810 seviyelerinden geçiyor. Kısa vadeli görüntüde 1.08 üzerinde tutunmaya devam etmesi önemli olabilecek olan üründe, bugün ABD'den açıklanacak olan JOLTS verisi ve CB tüketici güveni önemli olacak. Teknik açıdan yükselişlerde 1.0840 ilk direnç, 1.0870 ise majör direnç olarak takip edilebilir. Geri çekilmelerde ise alt tarafta, 1.0780 ilk destek, 1.0750 ise majör destek konumunda.



Destek Seviyeleri: 1.0780 – 1.0750 – 1.0730
Direnç Seviyeleri: 1.0810 – 1.0850 – 1.0880

RSI: AL | MACD: AL | SMA: SAT

USDJPY

TEMEL HABERLER

Altın, Çarşamba günü, yatırımcıların son ABD ekonomik verilerini sindirmesi ve yaklaşan başkanlık seçimleri öncesinde olası piyasa bozulmasını tartmasıyla rekor kırdı.

Spot altın haftanın üçüncü işlem gününde ons başına 2.782 dolardan işlem görüyor. Ons altın ve Dolar/TL ile yapılan hesaplama göre gram altın ise 3.063 TL seviyesinde.

ABD merkez bankasının 6-7 Kasım'daki bir sonraki politika toplantısı öncesinde, yatırımcılar bu hafta sonu açıklanacak olan enflasyon ve bordro rakamları da dahil olmak üzere daha fazla ABD ekonomik rakamını inceleyecekler. Bu rakamlar Fed'in 2025'e doğru gevşeme eğilimine dair ipuçları sunabilir.

TEKNİK ANALİZ

Dün gerçekleşen işlemlerde karışık seyreden USDJPY, anlık olarak incelediğimizde 153 seviyelerini geri kazanan görüntüsüyle yükselişlerini devam ettirme çabasında olarak görülmekte. Teknik açıdan bugün üst tarafta 154 seviyesini direnç olarak takip edebilir. Geri çekilmelerde ise alt tarafta 152.50 ilk destek konumundadır. Göstergelerde şimdilik olumlu seyir korunmaya devam ediliyor.



Destek Seviyeleri: 152.50 – 152.00 – 151.50
Direnç Seviyeleri: 153.50 – 154.00 – 154.50

RSI: SAT | MACD: AL | SMA: AL

XAUUSD

TEMEL HABERLER

Opsiyon piyasasına göre, ABD'de son dönemde seçimin yaklaşmasıyla birlikte hızlanan tahvil satış dalgası etkisini artırarak sürebilir.

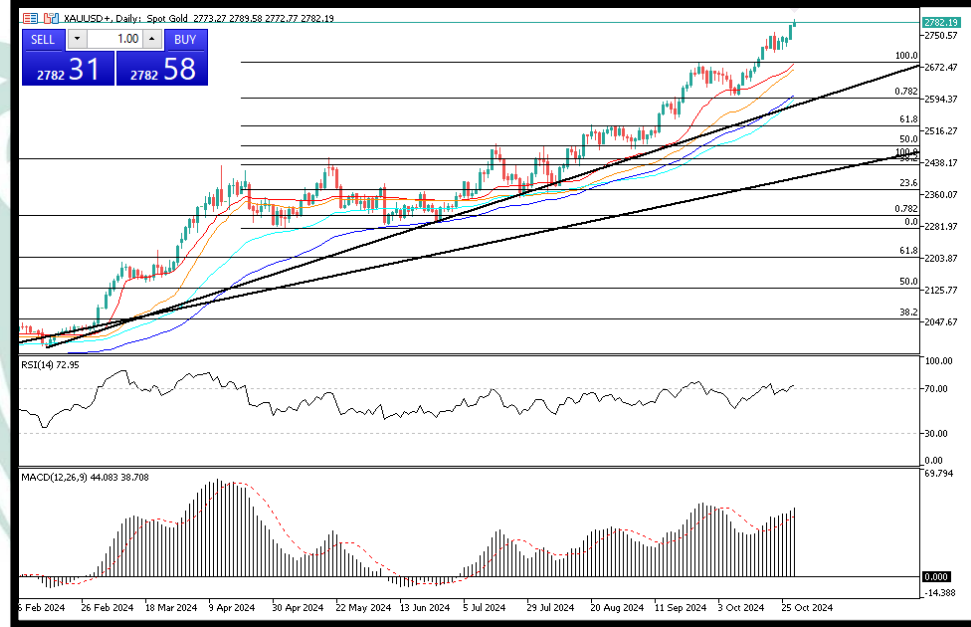
Opsiyon piyasası aktörleri 10 yıl vadeli tahvil getirisinin mevcutta yaklaşık yüzde 4,3 seviyesinden Kasım sonunda yüzde 4,5'e ulaşacağını fiyatlıyor.

Yaklaşık 107 bin 000 yeni opsiyon kontratı açılması da tahvil piyasasının seçim sonrası oluşabilecek dalgalanmalara karşı kendilerini hedge etmelerinin bir göstergesi olarak dikkat çekiyor.

Her iki başkan adayının da bütçe açıklarını artıracığı, ekonomiyi daha yüksek büyüme ve enflasyon döngüsüne iteceği endişesiyle ABD tahvil getirileri son dönemde tırmandı.

TEKNİK ANALİZ

Altın dün gerçekleşen işlemlerde karışık bir görüntü sunsa da, bugün pozitif fiyatlandığı görülüyor. Anlık işlemlerde 2750 seviyelerinden geçen değerli metal, teknik açıdan bugün üst tarafta 2758 seviyesini ilk direnç, 2770 seviyesini ise kısa vadeli majör direnç olarak takip edebilir. Geri çekilmelerde ise alt tarafta 2740 ilk destek, 2725 ise majör destek konumunda. Göstergeler kısa vadede negatife dönme çabasında.



Destek Seviyeleri: 2725 - 2715 - 2700
Direnç Seviyeleri: 2748 - 2755 - 2771

RSI: SAT | MACD: SAT | SMA: AL

BRENT

TEMEL HABERLER

Orta Doğu'da İsrail'in İran'a misillemesinin sınırlı kalması sonrası petrol fiyatlarında yumuşama gerçekleşmişti. Ancak Standard Chartered analistlerine göre ABD seçimleri sonrası petrol fiyatlarında yeni bir yükseliş görülebilir.

Aralarında Emily Ashford ve Paul Horsnell'in de bulunduğu StanChart analistleri Orta Doğu'daki risklere ilişkin petrol piyasasının "çok çabuk rahatlama sergilediğini" belirtirken ABD seçimi sonrası İsrail ve İran gerginliğinin yeniden yükselebileceğini vurguladı.

Analistlere göre ABD seçimi ve 20 Ocak'ta yeni ABD başkanının göreve başlaması arasındaki iki aylık süre potansiyel bir "yoğunlaşma penceresi" olarak görülebilir.

TEKNİK ANALİZ

Petrol dün sert düştükten sonra bugün anlık işlemlerde 71.33 seviyelerinden geçiyor. ABD'den gelen Stratejik rezervleri doldurma haberleri, petrol tarafında bugün tepkiye yol açabilir. Teknik açıdan üst tarafta 72.50 seviyesini kırması önemli olacak. Geri çekilmelerde ise alt tarafta 71 ilk destek, 70.50 majör destek konumunda. Göstergeler şimdilik negatif.



Destek Seviyeleri: 73.53 - 73.00 - 72.00
Direnç Seviyeleri: 75.50 - 76.36 - 77.90

RSI: SAT | MACD: SAT | SMA: SAT

SP500

TEMEL HABERLER

ABD Hazine Bakanı Janet Yellen Salı günü, aşırı uyumluluk yüklerinden kaçınmak için bankacılık düzenlemelerinin karmaşıklığını ve ciddiyetini kurumların faaliyetlerine uyarlamaya devam etmenin önemli olduğunu söyledi ancak güçlü sermaye gereksinimlerine yatkın olduğunu belirtti.

Yellen, New York'taki Amerikan Bankacılar Birliği yıllık toplantısında birden fazla kurumdan gelen düzenleyici yüklerin yayılmasıyla ilgili bir soruya, 2007-2009 mali krizinden sonra uygulanan güçlü sermaye gereksinimlerinin ABD ekonomisinin Kovid-19 salgınına dayanmasına yardımcı olduğunu kaydetti.

TEKNİK ANALİZ

Dün gerçekleşen işlemlerde hafif pozitif kapansa da, bugün negatif seyrile devam ettiği görülüyor. Anlık işlemlerde 5860 seviyelerinden geçen SP500 endeksi, teknik açıdan şu aşamada kritik, 5850 desteği üzerinde kaldığı sürece pozitif fiyatlanmaya devam edebilir. Altındaki kapanışlarda ise 5800 majör destek konumundadır. Yükselişlerde ise 5900 ilk direnç, 5950 ise majör direnç konumundadır. Göstergeler şimdilik nötr-negatif.



Destek Seviyeleri: 5850 – 5800 – 5750
Direnç Seviyeleri: 5950 – 6000 – 6050

RSI: SAT | MACD: SAT | SMA: AL

DAX40

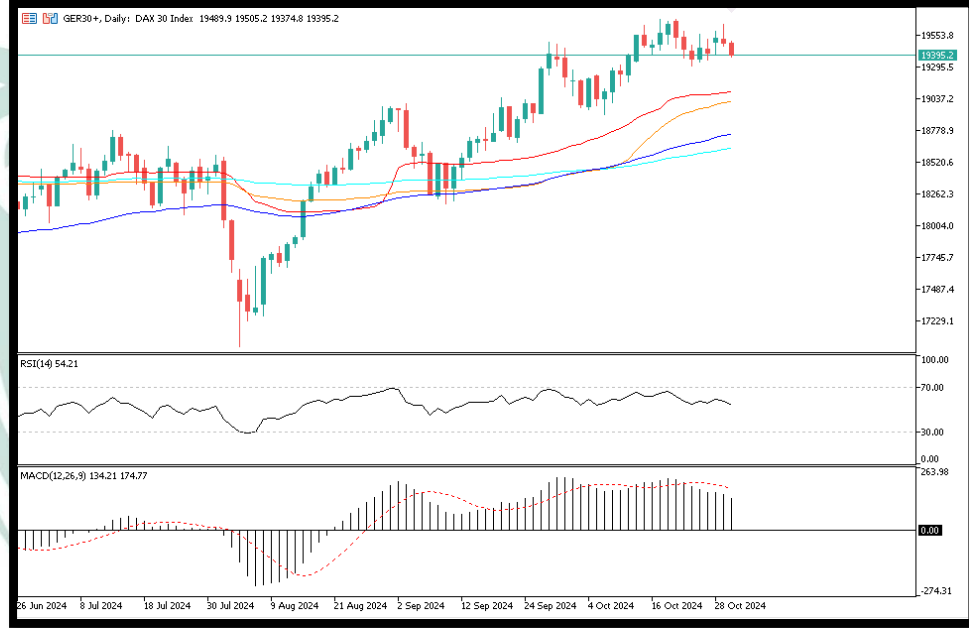
TEMEL HABERLER

Avrupa Merkez Bankası (AMB) politika yapıcılarının dünya ekonomisindeki durumu ve ortaya çıkabilecek zorlukları tartışmak üzere bir araya geldiği Washington'da görüş ayrılıkları da ortaya çıktı.

Yetkililerin gelecekteki faiz patikasının yanı sıra, bankanın iletişimi, enflasyon görünümü riskleri ve parasal sıkılaşma gibi konularda da ayrıştığı görüldü. Politika yapıcılar birkaç gün içinde Ekim enflasyon verisi ve muhtemelen Alman ekonomisinin resesyona gireceği üçüncü çeyrek büyüme rakamlarını takip edecek. Bu veriler, yetkililerin Euro bölgesi ekonomisinin değerlendirmesine ilişkin ek bilgi sağlayacak olsa da 5 Kasım'da gerçekleşecek ABD seçimlerine kadar belirsizlik devam edecek. Finans piyasalarında Aralık toplantısında 35 baz puanlık indirim fiyatlanıyor, bu da piyasaların 25 ve 50 baz puanlık indirim arasında bölündüğünü gösteriyor.

TEKNİK ANALİZ

DAX endeksinde kısa vadeli görüntüsünde pozitif kalmayı sürdürüyor. Anlık işlemlerde 19600 seviyelerini geri kazanan endeks, bugün yükselişlerde üst tarafta 19700 seviyesini ilk direnç, 19800 ise majör direnç olarak takip edebilir. Geri çekilmelerde ise alt tarafta 19550 ilk destek, 19500 ise majör destek konumunda. Göstergeler şimdilik pozitif.



Destek Seviyeleri: 19500 – 19400 – 19300
Direnç Seviyeleri: 19700 – 19800 – 19900

RSI: AL | MACD: AL | SMA: AL

NAS100

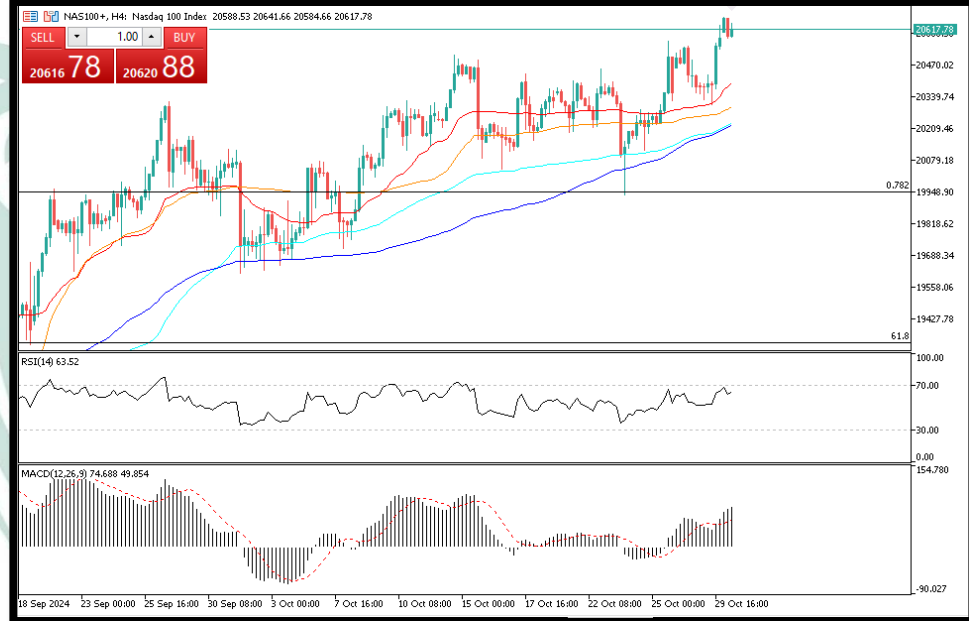
TEMEL HABERLER

Google'ın bulut bilişim iş kolunda hasılat yıllık yüzde 35 artış göstererek üçüncü çeyrekte 11,4 milyar dolar olarak gerçekleşti. Global X ETFs Analisti Ido Caspi'ye göre işletmelerde artan yapay zeka kullanımıyla Google'ın bulut bilişim gelirlerindeki artış sürecektir. Şirketin genel hasılatı da yüzde 16 artışla 74,6 milyar dolar seviyesinde gerçekleşti. Hisse başı net kar da 2,12 dolar ile 1,84 dolarlık analist beklentisini aştı. Karlılık artışında kullanıcılara sunulan yapay zeka hizmetlerindeki maliyet düşüşü etkili oldu.

Google yapay zeka modeli Gemini AI'nın kullanım boyutunu da söz konusu çeyrekte ikiye katlamayı başardı. Bu yıl yüzde 21 yükseliş yaşayan Alphabet hisseleri bilanço açıklanmasının ardından seans sonrası işlemlerde yüzde 5'in üzerinde yükseldi.

TEKNİK ANALİZ

Endeks tarafında dün hafif negatif kapanış, bugün futures tarafta da kendini gösteriyor. Anlık işlemlerde 20400 seviyesinden geçen Nasdaq, teknik açıdan 20500 altında kaldığı her seansta düşüş ihtimali ile karşı karşıya kalabilir. Olası kırılımlarda ise alt tarafta 20k desteği majör olarak takip edilecek. Yükselişlerde ise 20500 üzerinde 20600 ve 20700 seviyeleri önemli dirençler konumunda. Göstergeler şimdilik pozitif kalma çabasında.



Destek Seviyeleri: 19630 – 19520 – 19445
Direnç Seviyeleri: 19790 – 19880 – 19955

RSI: AL | MACD: AL | SMA: AL

BTCUSD

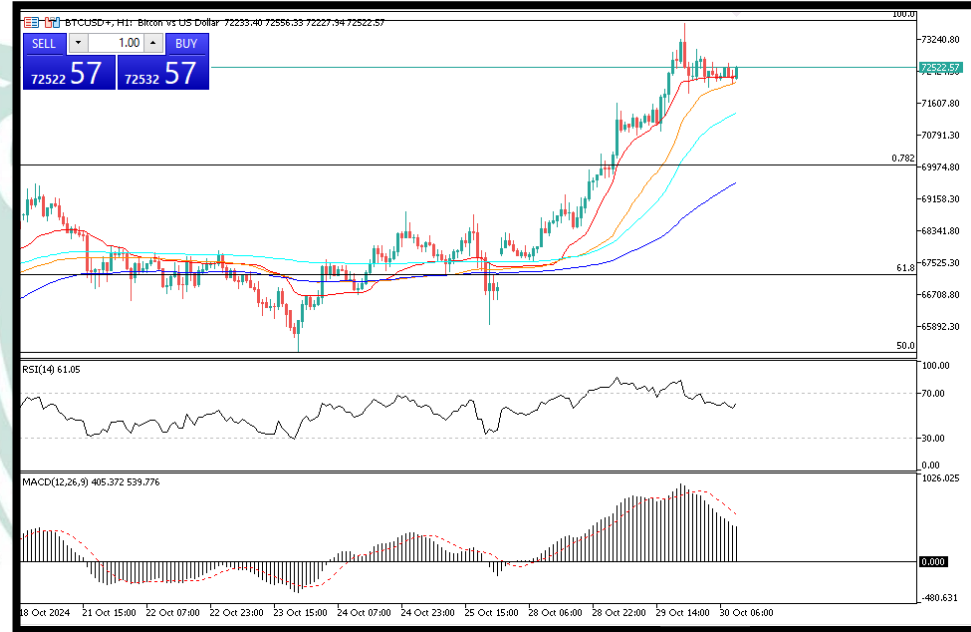
TEMEL HABERLER

ABD'de listelenen spot Bitcoin borsa yatırım fonları (ETF'ler), dün 870 milyon doların üzerinde net giriş kaydetti. Giriş, ürünlerin ocak ayında piyasaya sürülmesinden bu yana kaydettiği üçüncü en yüksek rakam oldu.

SoSoValue verilerine göre, BlackRock'ın IBIT'i 629 milyon doların üzerinde giriş elde etti. IBIT'i 133 milyon dolar ile Fidelity'nin FBTC'si, 52 milyon dolar ile Bitwise'in BITB'si, 29 milyon dolar ile Grayscale'in mini Bitcoin trustı, 16 milyon dolar ile VanEck'in HODL'ı ve 12 milyon dolar Ark'ın ARKB'si takip etti. Grayscale'in Bitcoin Trust (GBTC), 17 milyon dolar ile net çıkış kaydeden tek ETF oldu. Toplam işlem hacmi mart ayından bu yana en yüksek seviye olan 4,75 milyar doları aştı, bu hacmin 3,3 milyar dolarlık kısmını ise tek başına IBIT karşıladı.

TEKNİK ANALİZ

Bitcoin tarafında kritik 70k seviyesi aşılrken, teknik açıdan gözünü 73k ATH seviyesine diktiği görülüyor. Olası senaryolarda 73knın kırılması, kripto para tarafında yeni girişlere olanak tanıyabilir ve fiyatı 88k seviyelerine doğru taşıyabilir. Geri çekilmelerde alt tarafta 68k majör olarak takip edilmelidir. Göstergeler şimdilik pozitif kalmayı sürdürüyor.



Destek Seviyeleri: 63490 – 62551 – 60649
Direnç Seviyeleri: 64036 – 64614 – 65490

RSI: AL | MACD: AL | SMA: SAT

USDTRY

TEMEL HABERLER

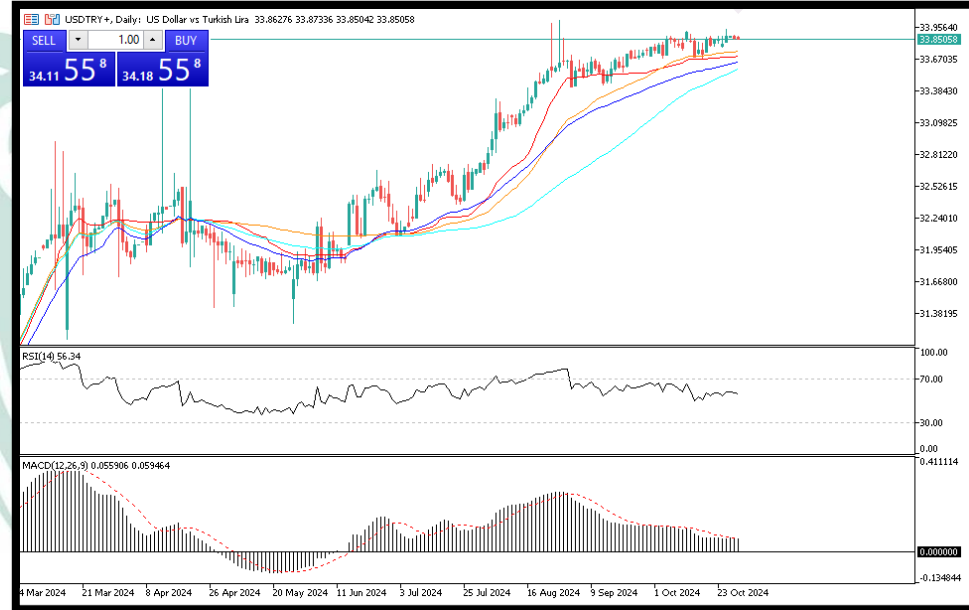
Hanehalkı ve piyasa katılımcıları arasındaki enflasyon beklentileri farkı Ekim ayında da devam ederken, enflasyon beklentilerinde tüm gruplarda gerileme izlendi.

Türkiye Cumhuriyet Merkez Bankası'nın (TCMB) sektörel enflasyon beklentileri verilerine göre, 2024 yılı Ekim ayında 12 ay sonrası yıllık enflasyon beklentileri, piyasa katılımcıları için 0,1 puan azalarak yüzde 27,4 seviyesine, reel sektör için 1,6 puan azalarak yüzde 49,5 seviyesine, hanehalkı için 4,4 puan azalarak yüzde 67,2 seviyesine geriledi.

Hanehalkı enflasyon beklentisi 2,5 yılın en düşük seviyesi olarak kaydedildi.

TEKNİK ANALİZ

USDTRY çaprazında FED'in Jumbo faiz indirimlerinden sonra yükseliş görülüyor. İç tarafta TCMB politikalarının bu büyüklükte bir FED indiriminden sonra gevşeyeceğine yönelik düşünceler kur tarafında alımlara yol açabilir. Teknik açıdan 34 üzerindeki kırılımlara dikkat edilmelidir. Geri çekilmelerde ise 33.50 önemli destek konumundadır.



Destek Seviyeleri: 32.00 – 31.90 – 31.60
Direnç Seviyeleri: 32.30 – 32.45 – 32.65

RSI: SAT | MACD: SAT | SMA: SAT

RİSK BİLDİRİMİ

Kaldıraçlı alım satım sistemi yüksek getiri ile birlikte yüksek riski de beraberinde getirmektedir. Kaldıraçlı işlem, yatırımcıların hesaplarına aktarmış oldukları düşük teminatlarla, teminat miktarının belirli bir katına kadar işlem yapmalarına imkân veren, piyasa ile aynı yönde hareket edilmesi durumunda yüksek getiri elde edilmesine olanak sağlarken, tersi durumda ise paranızın tamamını yitirmenize sebep olabilen finansal bir mekanizmadır.

Kaldıraçlı alım satım işlemlerinde, taşınan pozisyonun değeri ile ilgili semboldeki fiyat hareketlerine duyarlıdır. Kaldıraç etkisiyle birlikte, fiyatlanmalardaki dalgalanmalar nedeniyle oluşabilecek kar veya zarar tutarı artabilmektedir. Kaldıraçlı Forex işlemi yapmak her yatırımcı için uygun olmayabilir.