



GÜNLÜK BÜLTEN

31 Ekim 2024



Piyasalarda Anlık Fiyatlamalar

EUR/USD 1.0862	XAUUSD 2783.60	BRENT 72.35	SP500 5808	DAX40 19152	NASDAQ 20210	BITCOİN 72440	USDTRY 34.1620
-------------------	-------------------	----------------	---------------	----------------	-----------------	------------------	-------------------

Piyasalarda Öne Çıkan Haber Başlıkları Ve Gelişmeler

- ABD'de özel sektör istihdamı beklentilerin üstünde geldi
- ABD'li arabulucular, İsrail-Hizbullah arasında 60 günlük ateşkes teklifi üzerinde çalışıyor
- Ons altın kar satışları ile gerilese de rekor seviyelere yakın işlem görmeye devam ediyor
- Goldman Sachs, BoE'den Aralık'ta faiz indirimi beklentisinden vazgeçti
- ECB/Lagarde: Eğer dijital euro gün ışığına çıkarsa, banknotların yerini almayacaktır
- OPEC+ Aralık ayında Planlanan Petrol Çıktısı Artışını Erteleyebilir

Yükselen Hisse Senetleri

Hisse	Fiyat	Değişim (%)	Beklenti
RDDT	116.16	41.37	Pozitif
ZBIO	21.44	23.88	Notr
DELL	130.30	6.34	Pozitif
ABBV	201.42	6.32	Notr
BCAX	23.78	5.25	Notr
SARO	29.39	4.75	Notr
WSTR	28.64	4.08	Notr
BKV	18.29	3.71	Negatif

Genel piyasa yorumu

ABD piyasaları çarşamba günü, çip hisselerindeki düşüşler nedeniyle erken kazançlarını kaybederek hafif kayıplarla kapandı. AMD'nin zayıf bir çeyrek sonu beklentisi ve Super Micro Computer'ın muhasebe soruşturması nedeniyle %32'lik düşüşü dikkat çekti. Bununla birlikte Alphabet ve Visa gibi güçlü finansal sonuç açıklayan şirketler yükseldi. ABD ekonomik verileri, beklentilerin üzerinde tüketici harcamaları ve istihdam artışıyla olumlu sinyaller verirken, Euro Bölgesi ve Çin'deki karışık sonuçlar global piyasalarda temkinli bir hava yarattı.

Düşen Hisse Senetleri

Hisse	Fiyat	Değişim (%)	Beklenti
SMCI	33.20	32.86	Negatif
DJT	40.23	22.28	Notr
AZI	0.99	18.82	Negatif
SMMT	18.81	14.20	Notr
AMD	148.79	10.47	Pozitif
LLYY	846.35	6.47	Notr

EURUSD

TEMEL HABERLER

AB Komisyonu, Çin'de üretilen elektrikli otomobillere yönelik sübvansiyon karşıtı soruşturmanın tamamlandığını ve bu ülkeden AB'ye elektrikli otomobil ithalatına 5 yıl için kesin karşıt vergiler getirildiğini açıkladı.

Soruşturma sonucunda Çin'deki elektrikli otomobil değer zincirinin haksız sübvansiyondan faydalandığının tespit edildiğine dikkati çekilen açıklamada, bunun AB'deki üreticileri ekonomik zarara uğrattığı ifade edildi.

Açıklamada, ek vergilerin AB Resmi Gazetesinde yayımlandıktan bir gün sonra uygulanacağı, bu süreçte Dünya Ticaret Örgütü (DTÖ) kurallarıyla uyumlu bir çözüm bulmak üzere çalışmaların devam edeceği bildirildi.

TEKNİK ANALİZ

Almanya'dan gelen verilerin Eylül ayı genelinde dipten toparlanan bir seyre işaret etmesi, Euro tarafına tepki getiriyor. Anlık işlemlerde 1.0860 seviyelerinden geçen parite, teknik açıdan bu seviyeleri yukarı kırmasına bağlı olarak 1.10 seviyelerine doğru tepki alımını genişletebilir. Olası geri çekilmelerde alt tarafta, 1.0810 ilk destek olarak takip edilmelidir. Göstergeler pozitifte dönmüş durumda.



Destek Seviyeleri: 1.0810 – 1.0790 – 1.0760
Direnç Seviyeleri: 1.0880 – 1.0910 – 1.0950

RSI: AL | MACD: AL | SMA: SAT

USDJPY

TEMEL HABERLER

Japonya Merkez Bankası Perşembe günü düşük faiz oranlarını korudu ve küresel ekonomik gelişmeleri inceleme ihtiyacına işaret ederek, bir sonraki politikayı ne zaman sıkılaştıracağına karar verirken kırılgan bir iç toparlanmanın risklerine odaklandığını vurguladı.

BOJ verdiği kararlar politika faizini beklentilere paralel yüzde 0,25'te sabit bıraktı.

Ancak merkez bankası, enflasyonun önümüzdeki yıllarda yüzde 2 hedefinin etrafında hareket edeceğini öngördü ve ekonominin ılımlı bir toparlanma sürdürmesi durumunda borçlanma maliyetlerini artırmaya devam etme kararlılığını vurguladı.

TEKNİK ANALİZ

USDJPY çaprazı bugün BoJ'un faiz kararını yakından takip ediyor. Teknik açıdan şu aşamada 200 günlük hareketli ortalamasına yakın seyreden ürün, olası senaryolarda 152 altı kapanış yaparsa, alt tarafta 148 seviyelerine doğru düşebilir. Yükselişlerde ise üst tarafta, 153 bölgesi ilk direnç, 155 ise majör direnç olarak takip edilmelidir. Göstergeler şimdilik pozitif ancak aşağı yönlü kırılım sinyalleri dikkat çekiyor.



Destek Seviyeleri: 152.50 – 152.00 – 151.50
Direnç Seviyeleri: 153.50 – 154.00 – 154.50

RSI: SAT | MACD: SAT | SMA: AL

XAUUSD

TEMEL HABERLER

Opsiyon piyasasına göre, ABD'de son dönemde seçimin yaklaşmasıyla birlikte hızlanan tahvil satış dalgası etkisini artırarak sürebilir.

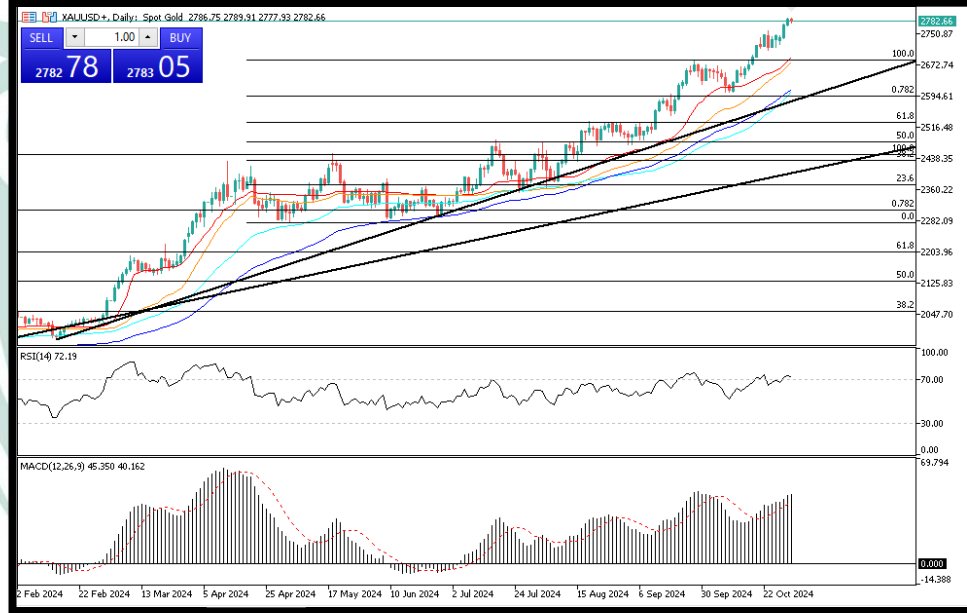
Opsiyon piyasası aktörleri 10 yıl vadeli tahvil getirisinin mevcutta yaklaşık yüzde 4,3 seviyesinden Kasım sonunda yüzde 4,5'e ulaşacağını fiyatlıyor.

Yaklaşık 107 bin 000 yeni opsiyon kontratı açılması da tahvil piyasasının seçim sonrası oluşabilecek dalgalanmalara karşı kendilerini hedge etmelerinin bir göstergesi olarak dikkat çekiyor.

Her iki başkan adayının da bütçe açıklarını artıracığı, ekonomiyi daha yüksek büyüme ve enflasyon döngüsüne iteceği endişesiyle ABD tahvil getirileri son dönemde tırmandı.

TEKNİK ANALİZ

Altın tarafında yaşanan talep artışı, fiyatta yeni rekor seviye 2790'ın görülmesine yol açtı. Anlık işlemlerde zirvesinden hafif gerilese de, teknik açıdan şu aşamada kritik 2758 desteği üzerinde kaldığı sürece değerli metalde ciddi bir düşüş beklenmemeli. Olası senaryolarda alt tarafta 2758 kırılırsa, 2730 seviyesine kadar düşüş ihtimali güçlenecektir. Göstergelerde şimdilik olumlu hava korunuyor.



Destek Seviyeleri: 2725 - 2715 - 2700

Direnç Seviyeleri: 2748 - 2755 - 2771

RSI: SAT | MACD: SAT | SMA: AL

BRENT

TEMEL HABERLER

Brent, haftanın dördüncü işlem gününde varil başına 73 dolara yakın işlem görüyor, ABD ham petrolü ise 69 doların üzerine çıktı.

ABD'de ham petrol stoklarının beklentilerin aksine düştüğünü gösteren veri akışı fiyatların artışını destekliyor. Petrol stoklarındaki artış dünyanın en çok petrol tüketen ülkesi ABD'de talebin arttığına işaret ederek fiyatları yukarı yönlü hareketlendiriyor.

Amerikan Petrol Enstitüsü, ülkenin ticari ham petrol stoklarının geçen hafta önceki haftaya göre 573 bin varil azaldığını öngördü. Piyasa beklentisi, stokların 2 milyon 300 bin varil artacağı yönündeydi.

TEKNİK ANALİZ

Petrol fiyatları dün %2 kadar yükseldikten sonra bugün nispeten satıcılar seyrediyor. Anlık işlemlerde 72.28 seviyelerinden geçen siyah altın, bugün alt tarafta 71.50 desteğini yakından takip edebilir. Yükselişlerde ise üst tarafta 73.50 ilk direnç konumundadır. Göstergeler şimdilik negatif kalmayı sürdürüyor.



Destek Seviyeleri: 73.53 - 73.00 - 72.00
Direnç Seviyeleri: 75.50 - 76.36 - 77.90

RSI: SAT | MACD: SAT | SMA: SAT

SP500

TEMEL HABERLER

Meta, bu yılın üçüncü çeyreğine ilişkin bilançosunu açıkladı.

Buna göre, şirketin üçüncü çeyrekte elde ettiği gelir, geçen yılın aynı dönemine kıyasla yüzde 19 artışla 40,5 milyar dolara yükseldi. Meta, geçen yılın aynı döneminde 34,1 milyar dolar gelir elde etmişti.

Şirketin bu dönemde elde ettiği gelir piyasa beklentilerinin üzerinde gerçekleşti. Meta'nın net kârı da bu yılın üçüncü çeyreğinde yüzde 35 artarak 15,6 milyar dolara çıktı. Şirket, geçen yılın aynı döneminde 11,5 milyar dolar kâr açıklamıştı. Şirketin geçen yılın üçüncü çeyreğinde 4,39 dolar olan hisse başına kârı da bu yılın aynı döneminde 6,03 dolara yükseldi. Meta'nın kârı da söz konusu dönemde piyasa beklentilerini aştı.

TEKNİK ANALİZ

Endekste kısa vadeli yükseliş trendi dışında fiyatlamalar dikkat çekerken, hareketli ortalamalarının üzerinde kalmaya devam ettiği görülmekte. Teknik açıdan şu aşamada kritik 5650 desteği ön plana çıkarken, SP500 endeksi olası yükselişlerde 5900 seviyesini yakın takip edecek. Göstergelerde kısa vadede negatif seyir onay alma çabasında seyrediyor.



Destek Seviyeleri: 5850 – 5800 – 5750
Direnç Seviyeleri: 5950 – 6000 – 6050

RSI: SAT | MACD: SAT | SMA: AL

DAX40

TEMEL HABERLER

ABD Borsaları başta AMD olmak üzere çip üreticilerinde yaşanan satış dalgasıyla çarşamba gününü kayıpla tamamladı.

Nasdaq Bileşik yüzde 0,6 ile kayıplara öncülük etti. Seans sonrası Meta'daki düşüşle birlikte 300 milyar dolarlık Nasdaq 100 ETF'i kayıplarını artırdı. Vadeli piyasada da Nasdaq 100 yüzde 0,6 kayıp yaşadı.

Asya Pasifik'te Japonya, Avustralya ve Güney Kore borsaları gerilerken MSCI Asya Pasifik Endeksi Ağustos 2023'ten bu yana en kötü aylık performansına ilerledi. Çin ve Hong Kong endeksleri ise Çin PMI verisinin ardından pozitif seyretti.

TEKNİK ANALİZ

Yaşanan sert satışlarla 500 puan kadar değer kaybeden Alman borsa endeksi DAX, anlık işlemlerde 19107 seviyelerinde fiyatlanıyor. Teknik açıdan endeks şu aşamada kritik 61.8 fibo ve 200 GHO seviyesi 18500 üzerinde kaldığı sürece ciddi bir düşüş beklenmemeli. Yükselişlerde ise kısa vadede 19220 ilk direnç, 19350 ise majör direnç olarak takip edilebilir. Göstergeler şimdilik negatif.



Destek Seviyeleri: 19500 – 19400 – 19300
Direnç Seviyeleri: 19700 – 19800 – 19900

RSI: AL | MACD: AL | SMA: AL

NAS100

TEMEL HABERLER

Mali takviminde 30 Eylül'de biten üç aylık dönemi 2025 mali yılının ilk çeyreği olarak kabul eden Microsoft, bilançosunu açıkladı.

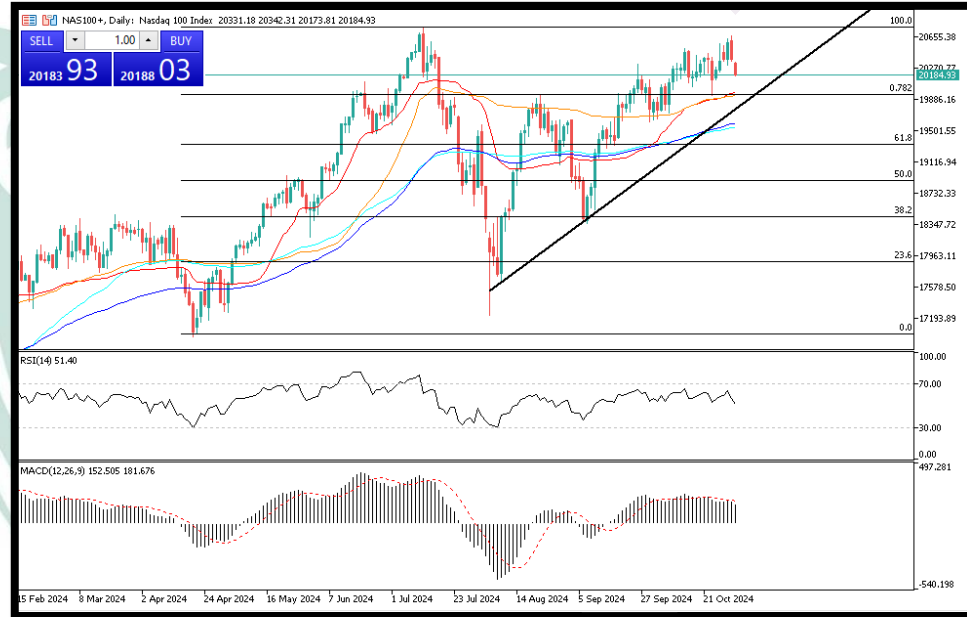
Buna göre, şirketin geliri temmuz-eylül döneminde geçen yılın aynı dönemine kıyasla yüzde 16 artarak 65,6 milyar dolara çıktı. Microsoft, geçen yılın aynı döneminde 56,5 milyar dolarlık gelir elde etmişti.

Şirketin geliri, bu dönemde piyasa beklentilerinin üzerinde gerçekleşti.

Microsoft'un net kârı da aynı dönemde yüzde 11 artışla 24,7 milyar dolara yükseldi. Firmanın net kârı geçen senenin aynı döneminde 22,3 milyar dolar olmuştu.

TEKNİK ANALİZ

Muhteşem yedilinin bilanço raporları gelmeye devam ederken, Nasdaq endeksinde sert satış baskısı görülüyor. Dün üst tarafta 20400 seviyelerini test etse de, başarılı olamayan endeks bugün 300 puan kadar aşağıda 20180 seviyelerinde fiyatlanıyor. Teknik açıdan bugün alt tarafta 20130 ilk destek, 20050 ise majör destek olarak takip edilebilir. Yükselişlerde ise üst tarafta, 20280 ilk direnç, 20330 ise majör direnç konumundadır. Göstergeler şimdilik negatif.



Destek Seviyeleri: 19630 – 19520 – 19445
Direnç Seviyeleri: 19790 – 19880 – 19955

RSI: SAT | MACD: SAT | SMA: AL

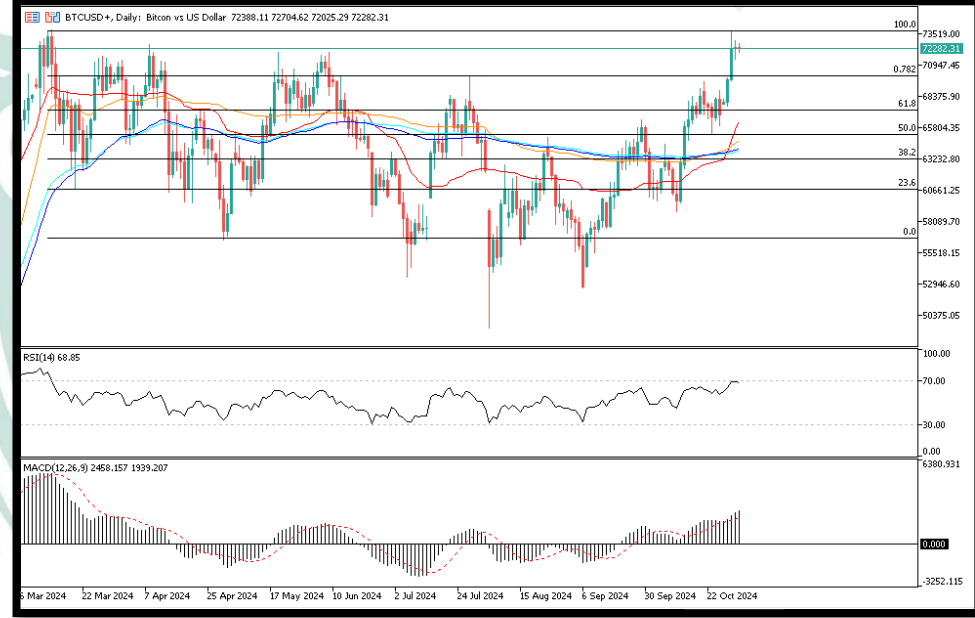
BTCUSD

TEMEL HABERLER

Son gelişmelerde, Bitcoin dikkat çekici bir büyüme sergileyerek 73,000 doları aştı. Bu artış, yatırımcılar arasında, özellikle de "Bitcoin beni daha zengin yapıyor" diyen Robert Kiyosaki ile birlikte yeniden bir ilgi uyandırdı. Kiyosaki'nin iyimser bakış açısı, kripto paranın 2024'te 300,000 dolara ulaşabileceğini belirttiği daha geniş bir ekonomik bağlama dayanıyor. Finansal arazi değişiyor ve bu tür ifadeler, kripto para birimlerine yönelik kamuoyunun algısını etkileyebilir.

TEKNİK ANALİZ

Bitcoin tarafında kritik 70k seviyesi aşılırken, teknik açıdan gözünü 73k ATH seviyesine diktiği görülüyor. Olası senaryolarda 73knın kırılması, kripto para tarafında yeni girişlere olanak tanıyabilir ve fiyatı 88k seviyelerine doğru taşıyabilir. Geri çekilmelerde alt tarafta 68k majör olarak takip edilmelidir. Göstergeler şimdilik pozitif kalmayı sürdürüyor.



Destek Seviyeleri: 63490 – 62551 – 60649
Direnç Seviyeleri: 64036 – 64614 – 65490

RSI: AL | MACD: AL | SMA: SAT

USDTRY

TEMEL HABERLER

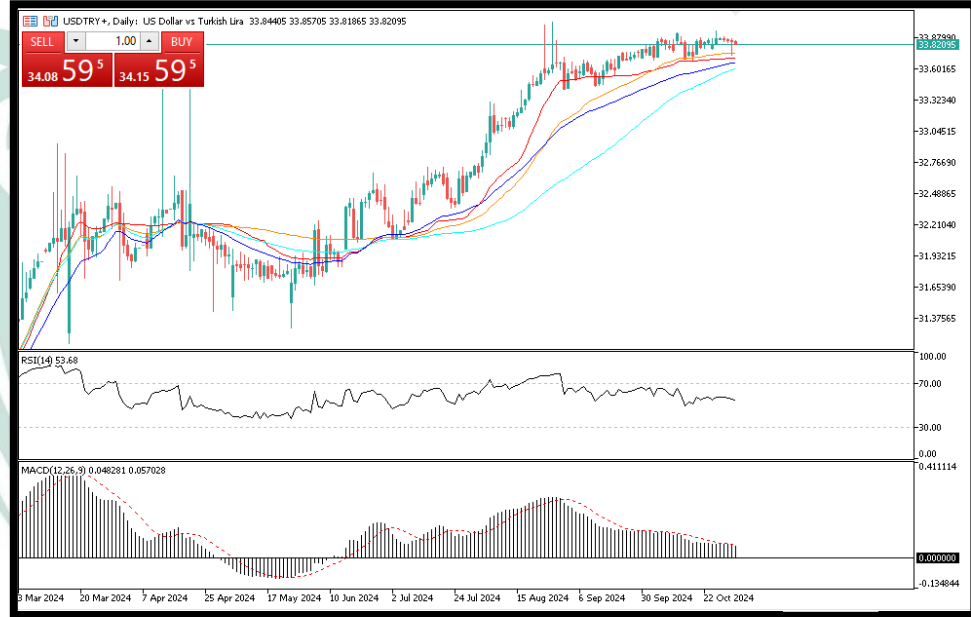
Hanehalkı ve piyasa katılımcıları arasındaki enflasyon beklentileri farkı Ekim ayında da devam ederken, enflasyon beklentilerinde tüm gruplarda gerileme izlendi.

Türkiye Cumhuriyet Merkez Bankası'nın (TCMB) sektörel enflasyon beklentileri verilerine göre, 2024 yılı Ekim ayında 12 ay sonrası yıllık enflasyon beklentileri, piyasa katılımcıları için 0,1 puan azalarak yüzde 27,4 seviyesine, reel sektör için 1,6 puan azalarak yüzde 49,5 seviyesine, hanehalkı için 4,4 puan azalarak yüzde 67,2 seviyesine geriledi.

Hanehalkı enflasyon beklentisi 2,5 yılın en düşük seviyesi olarak kaydedildi.

TEKNİK ANALİZ

USDTRY çaprazında FED'in Jumbo faiz indirimlerinden sonra yükseliş görülüyor. İç tarafta TCMB politikalarının bu büyüklükte bir FED indiriminden sonra gevşeyeceğine yönelik düşünceler kur tarafında alımlara yol açabilir. Teknik açıdan 34 üzerindeki kırılımlara dikkat edilmelidir. Geri çekilmelerde ise 33.50 önemli destek konumundadır.



Destek Seviyeleri: 32.00 – 31.90 – 31.60
Direnç Seviyeleri: 32.30 – 32.45 – 32.65

RSI: SAT | MACD: SAT | SMA: SAT

RİSK BİLDİRİMİ

Kaldıraçlı alım satım sistemi yüksek getiri ile birlikte yüksek riski de beraberinde getirmektedir. Kaldıraçlı işlem, yatırımcıların hesaplarına aktarmış oldukları düşük teminatlarla, teminat miktarının belirli bir katına kadar işlem yapmalarına imkân veren, piyasa ile aynı yönde hareket edilmesi durumunda yüksek getiri elde edilmesine olanak sağlarken, tersi durumda ise paranızın tamamını yitirmenize sebep olabilen finansal bir mekanizmadır.

Kaldıraçlı alım satım işlemlerinde, taşınan pozisyonun değeri ile ilgili semboldeki fiyat hareketlerine duyarlıdır. Kaldıraç etkisiyle birlikte, fiyatlanmalardaki dalgalanmalar nedeniyle oluşabilecek kar veya zarar tutarı artabilmektedir. Kaldıraçlı Forex işlemi yapmak her yatırımcı için uygun olmayabilir.