



GÜNLÜK BÜLTEN

11 Kasım 2024



Piyasalarda Anlık Fiyatlamalar

EUR/USD 1.0684	XAUUSD 2668.60	BRENT 73.81	SP500 6038	DAX40 19460	NASDAQ 21220	BITCOİN 81067	USDTRY 34.2743
-------------------	-------------------	----------------	---------------	----------------	-----------------	------------------	-------------------

Piyasalarda Öne Çıkan Haber Başlıkları Ve Gelişmeler

- Petrol Çin'in etkisinde düşüştü
- Altın Gerilemesini Sürdürdü
- Bitcoin Yeni Rekor Kıırarak 81.800 USD'yi test etti.
- Kashkari: ABD ekonomisi güçlü ancak enflasyon henüz yenilmedi
- TSMC Çin'e Gelişmiş Çip Sevkiyatını Durdurdu
- Rusya Petrol Şirketlerini Birleştirmek İstiyor

Genel piyasa yorumu

Çin'in 6 trilyon yuanlık teşvik paketi, yerel hükümetlerin borçlarını yeniden finanse etmeyi amaçlasa da, ekonomik büyümeyi destekleme konusunda yetersiz bulundu ve Asya borsalarında düşüşe yol açtı. Hong Kong ve Şanghay dahil Asya piyasaları değer kaybederken, Çin'de enflasyon oranı %0,3'e gerileyerek iç talepte zayıflığa işaret etti. ABD piyasaları ise haftayı yükselişle kapattı; S&P 500 rekor kazanç sağladı, ancak tahvil getirileri düşüş gösterdi. Bekarlar Günü alışveriş festivali, Çin ekonomisindeki yavaşlama nedeniyle düşük performans gösterirken, e-ticaret platformları büyüme için yurtdışı pazarlara yönelmeye başladı.

Yükselen Hisse Senetleri

Hisse	Fiyat	Değişim (%)	Beklenti
AZI	2.64	84.25	Notr
DWAC	31.96	14.86	Pozitif
DJT	31.97	14.25	Notr
OKLO	24.50	13.70	Pozitif
BKV	19.54	10.56	Notr
SONY	20.40	9.19	Notr
PAL	10.19	8.95	Notr
TSLA	321.91	8.13	Pozitif

Düşen Hisse Senetleri

Hisse	Fiyat	Değişim (%)	Beklenti
ABNB	134.63	8.80	Notr
LI	23.72	7.75	Pozitif
MRNA	46.87	6.82	Pozitif
BABA	94.24	5.87	Pozitif
WBTN	11.01	5.22	Negatif
BYDDF	35.46	4.69	Pozitif

EURUSD

TEMEL HABERLER

EUR/USD, Pazartesi Avrupa seansında 1,0700 civarında dört aydan fazla düşük seviyenin yakınında ihtiyatlı bir şekilde işlem görüyor. Cumhuriyetçi Donald Trump'ın ABD Başkanı seçilmesinin ABD Doları'nın (USD) uzun vadedeki görünümünü güçlendirmesiyle ana döviz çifti diken üstünde kalmaya devam ediyor. Greenback'ın altı ana döviz karışı değerini ölçen ABD Dolar Endeksi (DXY), 105,00'e yakın bir seviyeye yükseldi.

Trump, seçim kampanyasında ithalat tarifelerini artırma ve vergileri düşürme sözü verdi; bu da Birleşik Devletler'in (ABD) enflasyonist baskılarına katkıda bulunacak ve borç seviyelerini artıracaktı.

TEKNİK ANALİZ

olası geri çekilmelerde ise alt tarafta 1.0750 ilk destek olarak takip edilecek. Göstergeler şu aşamada negatif olmayı sürdürüyor. Dün kısa vadede canlanma çabası görülse de, bugün ki haftalık kapanış önemli olacak.



Destek Seviyeleri: 1.0810 – 1.0790 – 1.0760
Direnç Seviyeleri: 1.0880 – 1.0910 – 1.0950

RSI: SAT | MACD: SAT | SMA: SAT

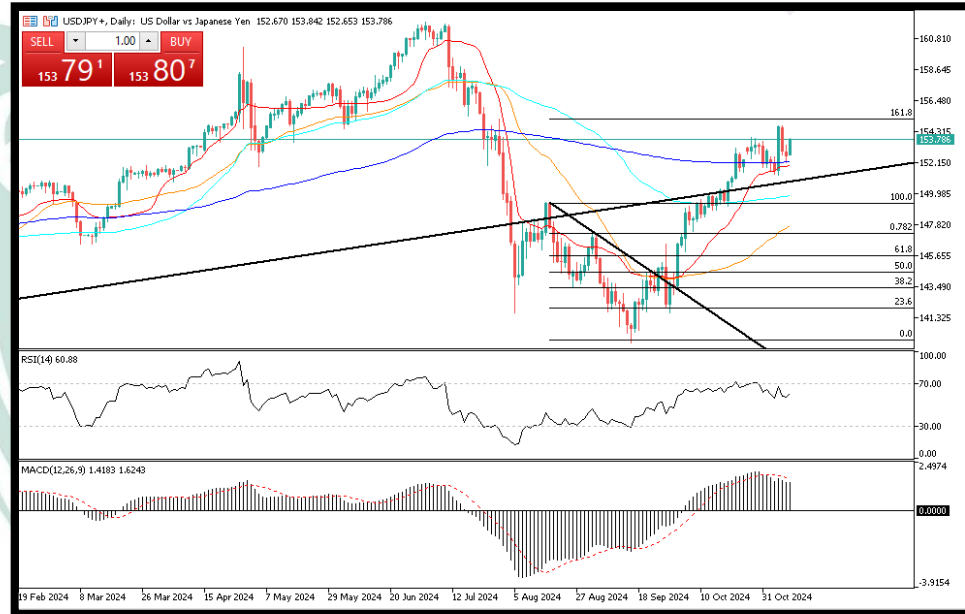
USDJPY

TEMEL HABERLER

Japon Yeni (JPY), Japonya Merkez Bankası'nın (BoJ) Ekim toplantısındaki Görüş Özeti'nin politika yapıcıların faiz artırımı zamanlaması konusunda bölünmüş olduğunu göstermesinin ardından yeni bir haftanın ilk gününde bazı satıcıları cezbedi. Bu, Japonya'daki siyasi belirsizlikle birlikte, BoJ'nin para politikasını daha da sıkılaştırma yeteneği konusunda şüpheler yaratıyor ve bu da JPY'yi Avrupa seansına girerken Amerikan muadili karşısında düşük tutuyor. Bunun dışında, ABD Başkanı seçilen Donald Trump'ın Japonya'yı korumacı ticaret önlemleriyle tekrar vurabileceği korkusu JPY'ye olan talebi daha da azaltıyor. Bununla birlikte, Japon yetkililerin son sözlü müdahalesi ve temkinli piyasa havası, güvenli liman JPY için daha fazla kaybı sınırlamaya yardımcı olabilir.

TEKNİK ANALİZ

USDJPY'de dün satış baskısı görülürken, bugün anlık işlemlerde 152.511 seviyelerinden geçtiğini görüyoruz. Teknik açıdan günlük grafikte yükseliş hareketi onay almış durumda. 200 GHO seviyesi korunduğu müddetçe şu aşamada ciddi bir düşüş beklemiyoruz. Bugün için aşağıda, 151.50 ilk destek, 151.00 ise majör destek olarak takip edilebilir. Yükselişlerde ise üst tarafta, 153 ilk direnç, 153.50 ise majör direnç konumundadır. Göstergeler şimdilik negatife dönüyor.



Destek Seviyeleri: 152.50 – 152.00 – 151.50

Direnç Seviyeleri: 153.50 – 154.00 – 154.50

RSI: AL | MACD: AL | SMA: AL

XAUUSD

TEMEL HABERLER

Altın fiyatı (XAU/USD) geçen haftaki ağır kayıplara ekleniyor ve ABD Doları (USD) etrafındaki temel boğa hissiyatı arasında Pazartesi günü üst üste ikinci gün bir miktar satış baskısı altında kalmaya devam ediyor. Donald Trump'ın beklenen genişlemeci politikalarına ilişkin iyimserlik, USD'yi geçen hafta dokunulan dört aylık zirveye yakın tutuyor ve bu da emtiayı zayıflatan önemli bir faktör olarak görülüyor. Bu arada, ABD Başkanı seçilen Donald Trump'ın tüm ABD ithalatlarına %10'luk gümrük vergisi taahhüdünün enflasyonda yeniden bir artışa yol açması ve Federal Rezerv'in (Fed) agresif bir şekilde gevşeme yeteneğini kısıtlaması bekleniyor. Bu da, yüksek ABD Hazine tahvili getirilerini desteklemeye devam ediyor ve getiri sağlamayan sarı metalden akışların uzaklaşmasına katkıda bulunuyor. Bununla birlikte, temkinli piyasa havası, güvenli liman XAU/USD için kayıpları sınırlayabilir.

TEKNİK ANALİZ

Altın fiyatları dün yaşadığı toparlanmadan sonra bugün hafif satış baskısı altında. Anlık işlemlerde 2691 seviyesinden geçen değerli metal, şu aşamada kritik 2678 desteği üzerinde kalabilirse, üst tarafta 2710 seviyelerini tekrar gündemine alabilir. Olası geri çekilmelerde ise bu desteğin kaybedilmesine bağlı olarak aşağıda, 2660 majör destek olarak takip edilecek.



Destek Seviyeleri: 2725 - 2715 - 2700
Direnç Seviyeleri: 2748 - 2755 - 2771

RSI: SAT | MACD: SAT | SMA: AL

BRENT

TEMEL HABERLER

Brent, Cuma günü yüzde 2'den fazla düştükten sonra haftanın ilk işlem gününde varil başına 74 doların altında işlem görüyor, ABD ham petrolü ise 70 dolara yakın seyrediyor.

Hafta sonu açıklanan veriler, Ekim ayında Çin'de tüketici fiyatlarının 4 ayın en yavaş hızında yükseldiğini gösterdi.

Öte yandan ABD'de talebin zayıfladığına işaret eden veriler ve Meksika Körfezi'nde etkili olan Rafael Kasırgası'nın ABD'yi etkilemeyeceği beklentisi etkili oluyor.

TEKNİK ANALİZ

Kısa vadeli görüntüsünde petrol dipten başlattığı toparlanmasını korumayı sürdürse de, Dolar tarafında yaşanan sert yükselişler ürünü baskılıyor. Anlık işlemlerde 74.80 seviyelerinden geçen Brent, teknik açıdan bugün alt tarafta 74 seviyesini yakından takip edebilir. Yükselişlerde ise 75.50 önemli direnç konumundadır. Göstergeler şimdilik NOTR.



Destek Seviyeleri: 73.53 - 73.00 - 72.00

Direnç Seviyeleri: 75.50 - 76.36 - 77.90

RSI: SAT | MACD: SAT | SMA: SAT

SP500

TEMEL HABERLER

ABD Doları (USD) haftaya önde başlıyor ve Pazartesi günü güçleniyor, ABD Dolar Endeksi (DXY) 105,00 seviyesinin üzerine çıkıyor. Yeşil Dolar için olumlu alt ton, Başkan seçilen Donald Trump'ın başkanlığı kazanması ve Cumhuriyetçilerin ABD Senatosu'nda çoğunluğu sağlamasının ardından Cumhuriyetçi Parti'nin ABD Kongresi'nde çoğunluğu kazanma olasılığının artmasıyla destekleniyor. Temsilciler Meclisi için oy sayımı hala devam ediyor ve Cumhuriyetçilerin kazanması için sadece dört sandalye daha gerekiyor. ABD'de ekonomik takvim, Gaziler Günü nedeniyle Pazartesi günü boş olacak. ABD'de borsalar açık kalacak, ancak tahvil piyasaları kapalı olacak.

TEKNİK ANALİZ

Trump fiyatlaması ile yeni rekorlar kıran SP500 endeksi, anlık işlemlerde 5961 seviyelerinden geçiyor. Teknik açıdan şu aşamada NET alım yönlü pozisyonların değerlendirilmesi gereken üründe bugün FED faiz kararı yakından takip edilecek. Olası senaryolarda bugün alt tarafta 5850 ilk destek, 5800 ise majör destek olarak önemli olacak. Yükselişlerde ise üst tarafta 6000 direnci yakın takipte. Göstergeler şimdilik pozitif.



Destek Seviyeleri: 5850 – 5800 – 5750
Direnç Seviyeleri: 5950 – 6000 – 6050

RSI: SAT | MACD: SAT | SMA: AL

DAX40

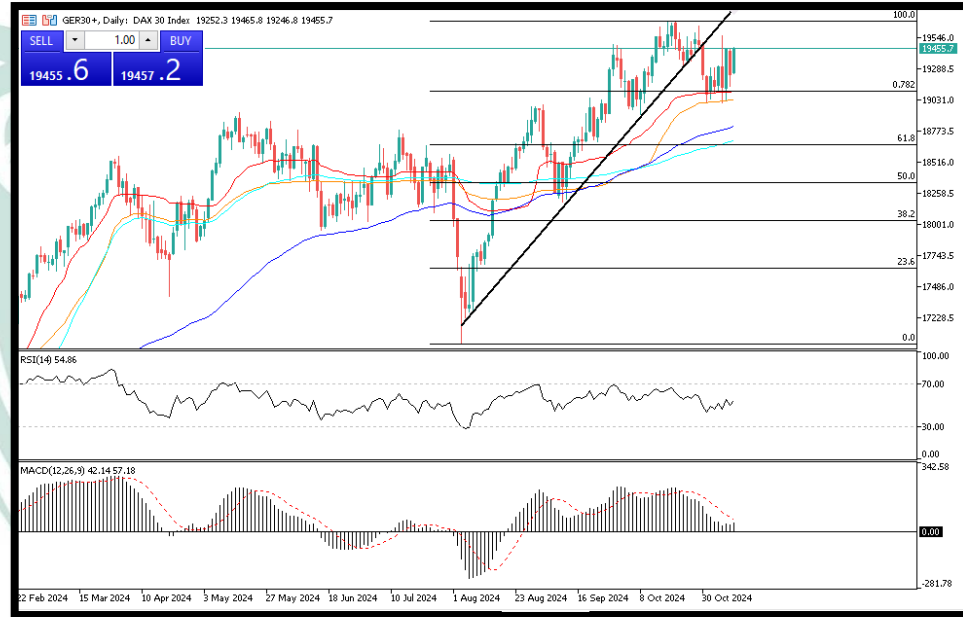
TEMEL HABERLER

Avrupa Merkez Bankasının (ECB) yayımladığı çeyrek dönemlik anket sonuçlarına göre, Euro Bölgesi'ndeki şirketler bu çeyrekte cirolarının artacağını öngörüyor, ancak ücret artışlarının satış fiyatlarının üzerinde seyretmesi nedeniyle kâr marjlarındaki baskı devam ediyor. Son yıllarda alışılmadık derecede yüksek kâr marjlarına sahip olan firmaların marjlarındaki düşüş, iş gücü sayısını azaltma endişelerini artırıyor.

ECB'nin "İşletmelerin Finansmana Erişimi Anketi"ne göre, maliyet baskıları hâlâ tüm işletme boyutlarında yaygın olarak hissediliyor. Ankete katılan yaklaşık 13.000 firmadan, çoğunluğu 250'den az çalışan istihdam eden şirketler, önceki ankete göre kârlarının kötüleştiğini raporladı.

TEKNİK ANALİZ

Almanya'da yaşanan siyasi karışıklıklar DAX endeksinde dün satış getirirken, Anlık işlemlerde 19230 seviyelerinden geçtiği görülmekte. Şu aşamada siyasi faktörlerin ürün üzerinde etkili olduğu görülse de teknik seviyelere bakıldığında geri kalmış görüntü dikkat çekiyor. Olası senaryolarda bugün üst tarafta 19400 ilk direnç olarak öne çıkabilir. Geri çekilmelerde ise alt tarafta 19k desteği yakın takip edilmeli. Göstergeler negatife yakın.



Destek Seviyeleri: 19500 – 19400 – 19300

Direnç Seviyeleri: 19700 – 19800 – 19900

RSI: AL | MACD: AL | SMA: AL

NAS100

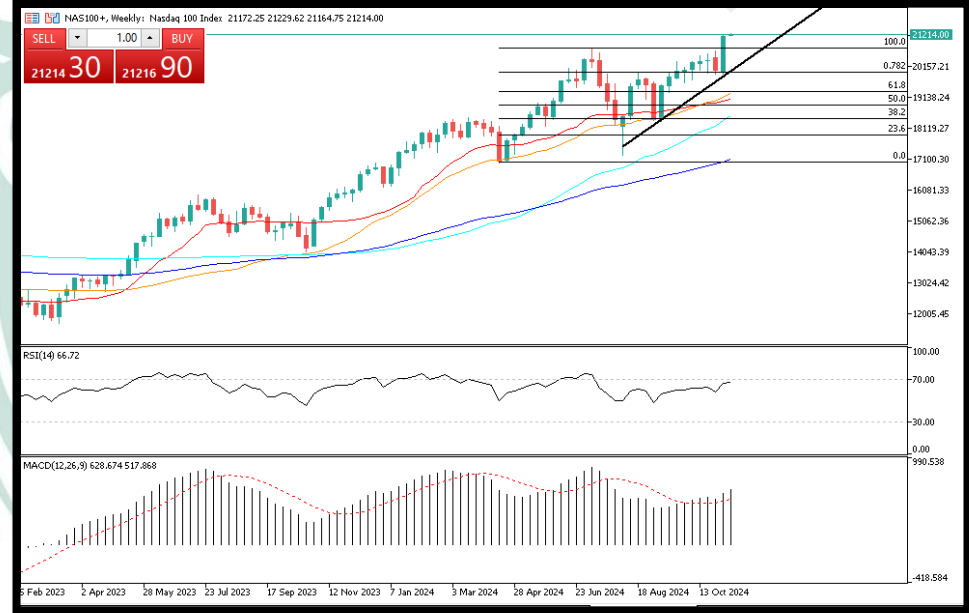
TEMEL HABERLER

Maybank'tan Erica Tay, Trump'ın ticaret politikalarındaki belirsizlik göz önüne alındığında, Çinli firmaların üçüncü ülkelerdeki faaliyetlerini hedef alan gümrük tarifelerinin göz ardı edilemeyeceğini söyledi.

Trump'ın Meksika'da üretilen Çin arabalarına yüksek gümrük vergileri getirme sözü verdiğini hatırlatan Tay, Çin'e ait fabrikaların, esas olarak anarada üretilen ürünler için son işlem üsleri olarak görüldüğünü ve özellikle savunmasız görüldüğünü belirtti.

TEKNİK ANALİZ

Dün gerçekleşen işlemlerde Nasdaq endeksi yeni rekorlar kırarken, anlık işlemlerde 20800 seviyelerinden geçtiği görülmekte. Olası ters senaryolarda endeks bugün alt tarafta 20700 desteğini yakın takip edecek. Yükselişlerde ise 21000 ilk direnç konumunda. Göstergeler pozitif kalmayı sürdürüyor.



Destek Seviyeleri: 19630 – 19520 – 19445
Direnç Seviyeleri: 19790 – 19880 – 19955

RSI: SAT | MACD: SAT | SMA: AL

BTCUSD

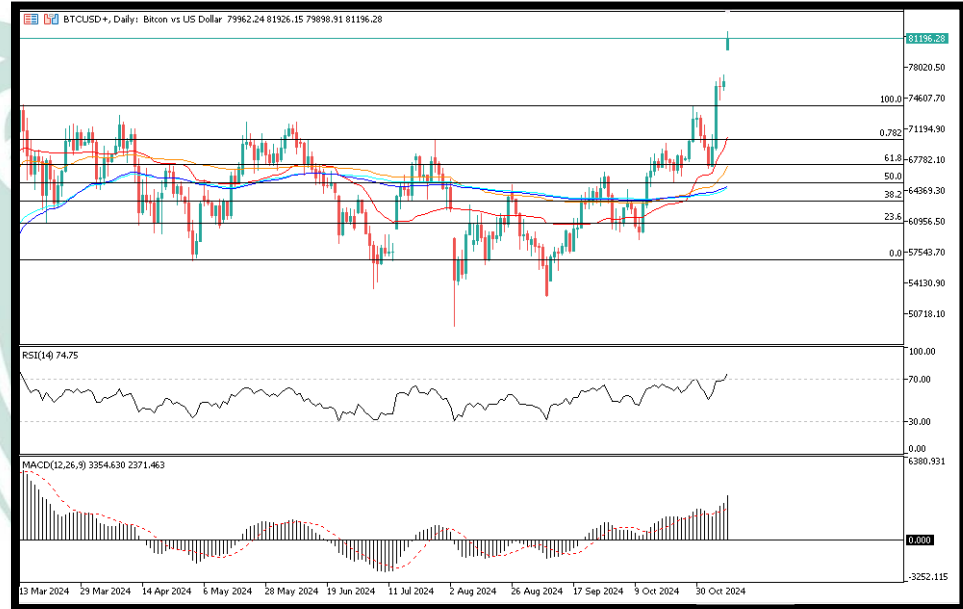
TEMEL HABERLER

BlackRock'ın spot Bitcoin ETF'si IBIT, günlük 4,1 milyar dolarlık işlem hacmiyle yeni bir dönüm noktasına ulaştı. Bu rekor hacim, düzenlenmiş Bitcoin yatırım ürünlerine artan talebi vurguluyor ve BlackRock gibi kurumsal oyuncuların kripto paranın ana akım tarafından benimsenmesindeki önemli rolünü gözler önüne seriyor.

IBIT ETF, Bitcoin'in fiyatını takip etmek üzere tasarlandı ve kurumsal yatırımcıların doğrudan Bitcoin tutmadan BTC'ye erişim sağlamasını mümkün kılıyor. Bu yeni rekor, piyasadaki Bitcoin ilgisinin güçlü olduğunu gösterirken, kripto varlık ETF'lerinin geleceği için de olumlu bir atmosfer oluşturuyor.

TEKNİK ANALİZ

Dün yaşanan sert yükselişlerden sonra bugün hafifçe durulan Bitcoin, anlık işlemlerde 75100 seviyelerinden geçiyor. Teknik açıdan şu aşamada kritik 75k seviyesi üzerinde haftalık kapanış yaparsa pozitifliğini 88k seviyelerine kadar koruyabilir. Olası senaryolarda alt tarafta 70k ise majör destek olarak yakından takip edilecek. Göstergeler şimdilik pozitif.



Destek Seviyeleri: 63490 – 62551 – 60649
Direnç Seviyeleri: 64036 – 64614 – 65490

RSI: AL | MACD: AL | SMA: SAT

USDTRY

TEMEL HABERLER

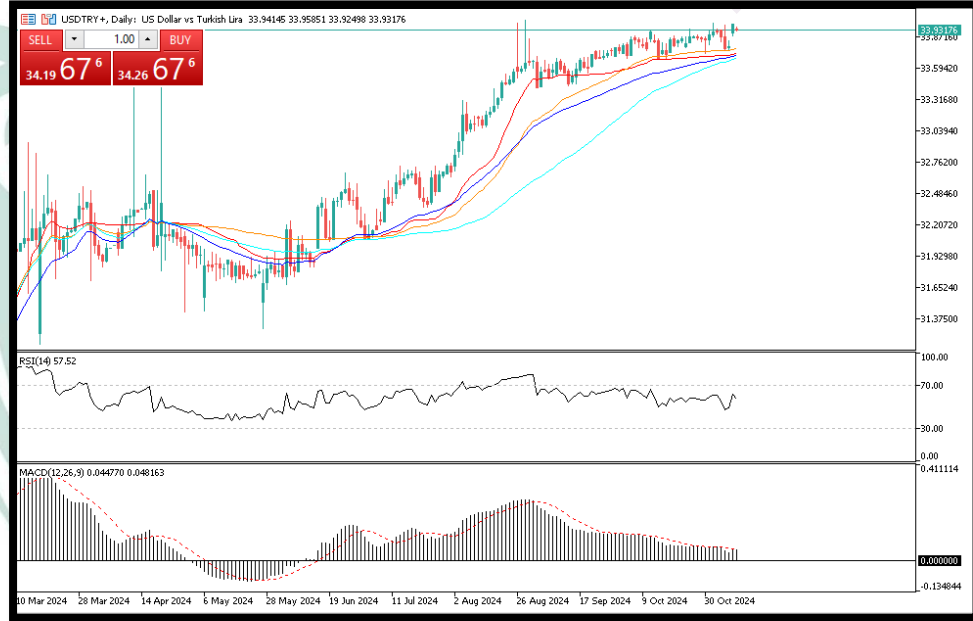
Hanehalkı ve piyasa katılımcıları arasındaki enflasyon beklentileri farkı Ekim ayında da devam ederken, enflasyon beklentilerinde tüm gruplarda gerileme izlendi.

Türkiye Cumhuriyet Merkez Bankası'nın (TCMB) sektörel enflasyon beklentileri verilerine göre, 2024 yılı Ekim ayında 12 ay sonrası yıllık enflasyon beklentileri, piyasa katılımcıları için 0,1 puan azalarak yüzde 27,4 seviyesine, reel sektör için 1,6 puan azalarak yüzde 49,5 seviyesine, hanehalkı için 4,4 puan azalarak yüzde 67,2 seviyesine geriledi.

Hanehalkı enflasyon beklentisi 2,5 yılın en düşük seviyesi olarak kaydedildi.

TEKNİK ANALİZ

USDTRY çaprazında FED'in Jumbo faiz indirimlerinden sonra yükseliş görülüyor. İç tarafta TCMB politikalarının bu büyüklükte bir FED indiriminden sonra gevşeyeceğine yönelik düşünceler kur tarafında alımlara yol açabilir. Teknik açıdan 34 üzerindeki kırılımlara dikkat edilmelidir. Geri çekilmelerde ise 33.50 önemli destek konumundadır.



Destek Seviyeleri: 32.00 – 31.90 – 31.60
Direnç Seviyeleri: 32.30 – 32.45 – 32.65

RSI: SAT | MACD: SAT | SMA: SAT

RİSK BİLDİRİMİ

Kaldıraçlı alım satım sistemi yüksek getiri ile birlikte yüksek riski de beraberinde getirmektedir. Kaldıraçlı işlem, yatırımcıların hesaplarına aktarmış oldukları düşük teminatlarla, teminat miktarının belirli bir katına kadar işlem yapmalarına imkân veren, piyasa ile aynı yönde hareket edilmesi durumunda yüksek getiri elde edilmesine olanak sağlarken, tersi durumda ise paranızın tamamını yitirmenize sebep olabilen finansal bir mekanizmadır.

Kaldıraçlı alım satım işlemlerinde, taşınan pozisyonun değeri ile ilgili semboldeki fiyat hareketlerine duyarlıdır. Kaldıraç etkisiyle birlikte, fiyatlanmalardaki dalgalanmalar nedeniyle oluşabilecek kar veya zarar tutarı artabilmektedir. Kaldıraçlı Forex işlemi yapmak her yatırımcı için uygun olmayabilir.