



GÜNLÜK BÜLTEN

12 Kasım 2024



Piyasalarda Anlık Fiyatlamalar

EUR/USD 1.0624	XAUUSD 2598.60	BRENT 71.70	SP500 6016	DAX40 19250	NASDAQ 21098	BITCOİN 89310	USDTRY 34.2760
-------------------	-------------------	----------------	---------------	----------------	-----------------	------------------	-------------------

Piyasalarda Öne Çıkan Haber Başlıkları Ve Gelişmeler

- Euro, dolar karşısında son 6 ayın en düşük seviyesinde
- Altın, ABD seçimlerinin ardından yeni haftaya da düşüşle başladı
- Petrol haftaya düşüşle başladı: Çin verileri yetersiz kalırken güçlü doların etkisi sürüyor
- Bitcoin rekor tazelemeye devam ediyor
- Kuzey Kore, Rusya ile karşılıklı savunma anlaşmasını onayladı
- Kaynaklar, Trump'ın Mike Waltz'u ulusal güvenlik danışmanı olarak seçtiğini söylüyor

Yükselen Hisse Senetleri

Hisse	Fiyat	Değişim (%)	Beklenti
MSTR	340.08	25.53	Pozitif
AZI	3.08	18.80	Notr
GRDN	22.20	10.41	Notr
CBLI	28.95	9.71	Notr
TESLA	350.61	8.94	Pozitif
GME	27.28	8.86	Notr
ZBIO	21.40	8.10	Notr
WBTN	11.77	8.13	Notr

Genel piyasa yorumu

Pazaritesi günü, S&P 500 ve Dow Jones Endeksleri tüm zamanların en yüksek seviyelerine ulaştı. Trump'ın başkanlığında kurumsal kârların vergi indirimleri ve düzenleme azaltımıyla artacağı spekülasyonlarıyla borsa kazanç sağladı. Tesla %8'den fazla artarak kazanç sağlarken, kripto para hisseleri de Bitcoin'in %14 artmasıyla yükseldi. Öte yandan, çip üreticileri Nasdaq 100'ü aşağı çekerken Intel ve Microchip %4'ten fazla düştü. Ekonomik veriler tarafında, Çarşamba günü açıklanacak Ekim ayı TÜFE verilerinde %2,6 yıllık artış bekleniyor. Ayrıca Cuma günü perakende satışlar, tüketici harcamalarının dayanıklılığını ölçmek için izlenecek. Avrupa'da tahvil faizleri düşerken ECB'nin Aralık ayında faiz indirimi yapması bekleniyor. ABD'de 10 yıllık tahvil getirisi Gaziler Günü nedeniyle işlem görmezken Minneapolis Fed Başkanı, güçlü ekonomi ve verimlilik artışının daha az faiz indirimi gerektirebileceğini belirtti.

Düşen Hisse Senetleri

Hisse	Fiyat	Değişim (%)	Beklenti
ABBV	174.47	12.74	Notr
MRNA	42.78	8.83	Pozitif
SMCI	23.35	5.73	Pozitif
PAL	9.83	4.87	Negatif
INTEL	25.44	4.43	Pozitif
ARM	142.96	4.28	Pozitif

EURUSD

TEMEL HABERLER

Euro, doları karşısında Mayıs ayından bu yana en düşük seviyesine gerileyerek 1,066 dolar seviyesine düştü. Başkan seçilen Donald Trump'ın ticaret politikalarına dair artan belirsizlik ve ABD'nin olası gümrük vergilerinin Euro Bölgesi ekonomisine olası etkileri yatırımcı endişelerini artırmış durumda. Piyasalarda, seçim sonrası hızlı fiyatlamının ardından denge arayışı devam ederken, yatırımcıların gözleri Trump'ın ekonomiye dair vereceği mesajlarda. Dolar Endeksi (DXY), geçtiğimiz hafta Trump'ın zaferi sonrası hızla 105,44 seviyesine yükseldi, ancak bu seviyeyi aşamadı. Dolar, hâlâ majör para birimleri karşısında yüksek seyretmeye devam ediyor. Bunun yanında dolar Japon yeni karşısında %0,8 oranında değer kazanarak 153,82'ye yükselse de müdahale endişeleri geçerliliğini koruyor.

TEKNİK ANALİZ

Paritede son zamanların en sert satışlarından biri yaşanırken, anlık işlemlerde 1.0626 seviyelerinden geçtiği görülüyor. Yaşanan satışla son 6 ayın en düşük seviyelerini gören EURUSD, teknik açıdan bu bölgeden destek bulabilir. Olası senaryolarda 1.06 seviyesinin kaybedilmesi durumunda ise, alt tarafta 1.0550 gündeme gelecektir. Yükselişlerde ise bugün için 1.0680 ilk direnç, 1.0720 ise majör direnç konumundadır. Göstergeler şimdilik negatif kalmayı sürdürüyor.



Destek Seviyeleri: 1.0620 – 1.0600 – 1.0580
Direnç Seviyeleri: 1.0680 – 1.0720 – 1.0750

RSI: SAT | MACD: SAT | SMA: SAT

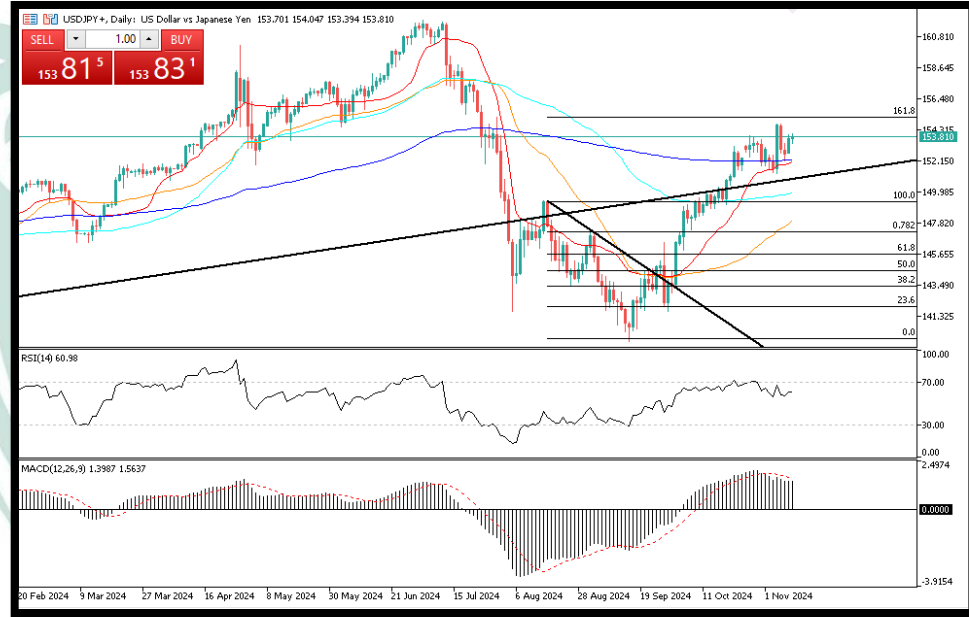
USDJPY

TEMEL HABERLER

Japonya parlamentosu bugün öğleden sonra başbakanlığı kimin alacağına karar vermek için özel bir oturumda oylama yapacak. Başbakanlık oylaması iki tura kadar sürebilir, ilk turda farklı siyasi partilerden milletvekilleri genellikle kendi liderlerine oy verir ve bu da herhangi bir adayın net bir çoğunluk elde etmesinin olası olmadığı anlamına gelir. OCBC'nin döviz analistleri Frances Cheung ve Christopher Wong'un belirttiğine göre, çift son olarak 153.73 seviyesindeydi. Bu durumda, en iyi iki aday ikinci tura (ikinci turda) katılacak ve kazanmak için yalnızca basit çoğunluk gerekiyor. Başbakan Ishiba'nın yeni başbakan olarak yeni bir hükümete liderlik etmek için yeterli oyu alıp almayacağı konusunda bir miktar belirsizlik var. LDP ve Komeito'nun, ekonomik teşvik paketini finanse etmek için ek bir bütçe de dahil olmak üzere önemli yasaları geçirmek için muhalefetteki bazı kişilerin desteğine ihtiyacı var.

TEKNİK ANALİZ

Kısa vadeli süreçte sert değer kazanımıyla yoluna devam eden USDJPY, ABD'de tahvil piyasasının hareketlerine tepki vermeye devam ediyor. Anlık işlemlerde 153.81 seviyelerinden geçen parite, teknik açıdan şu aşamada kısa vadeli direnç seviyesinde fiyatlanırken, bugün için üst tarafta 154.00 ilk direnç, 154.20 ise majör kısa vadeli direnç olarak takip edilecek. Geri çekilmelerde ise alt tarafta 153.50 ilk destek, 153.00 ise majör destek konumunda. Göstergeler şimdilik negatife dönme çabası sergiliyor.



Destek Seviyeleri: 153.50 – 153.00 – 152.50
Direnç Seviyeleri: 154.00 – 154.20 – 154.70

RSI: AL | MACD: AL | SMA: AL

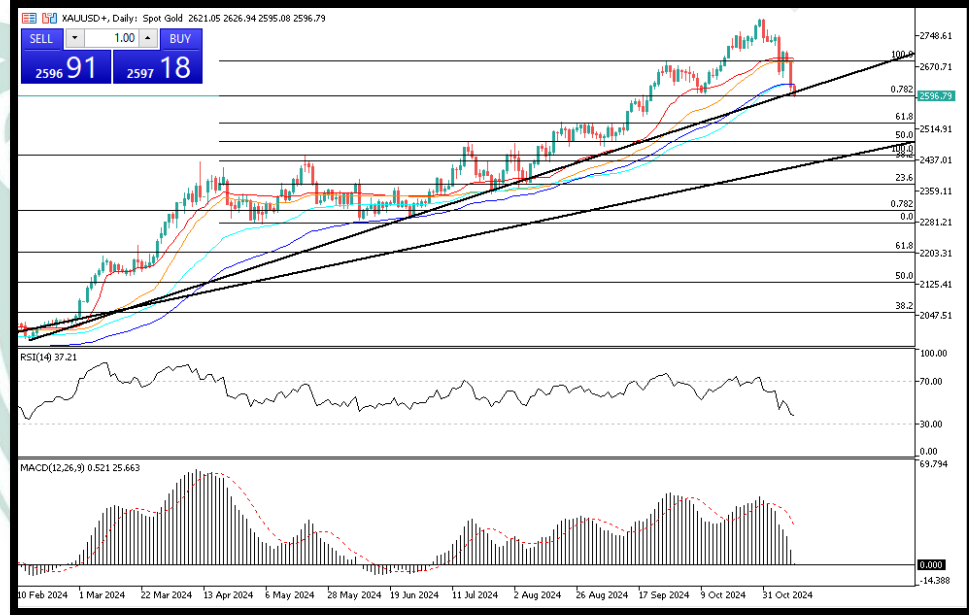
XAUUSD

TEMEL HABERLER

ABD başkanlık seçimlerinin geride kalmasının ardından altın vadeli işlemleri, yatırımcıların kâr satışına başlamasıyla birlikte geriledi. Vadeli altın kontratları, haftanın ilk gününde %1,5'i bulan düşüşle ons başına 2.650 doların altına geriledi ve ABD dolarının güçlenmesiyle baskı altında kalmaya devam etti. Analistler, risk iştahı artışıyla birlikte bu fiyat hareketinin yatırımcıların daha belirsiz sonuçlar için pozisyon aldığını gösterdiğini düşünüyor. Altın için bir sonraki büyük katalizörün Çarşamba günü açıklanacak Tüketici Fiyat Endeksi verileri olacağını görebiliriz. Fed'in bu veriler ışığında para politikasını gevşetmeye yönelik atacağı adımlar, altın fiyatlarının seyrinde belirleyici olabilir. Piyasa yorumcuları ise daha fazla faiz indiriminin enflasyonu artırabileceğini ve bu durumun altını destekleyeceğini öngörüyor. Ayrıca, Trump'ın uluslararası ilişkilerinin BRIC ülkelerinin altın rezerv stratejilerini nasıl etkileyebileceğine dair spekülasyonlar devam ediyor.

TEKNİK ANALİZ

Dün yaşanan sert satışla altın ETF'lerinden 1 milyar dolara yakın para çıkışı gözlenirken, değerli metal 2600 desteğini test ediyor. Teknik açıdan bu seviyelerin kaybedilmesi daha aşağıda 2550 desteğine doğru düşüşe yol açabilecekken, yaşanan bu satış uzun vadeli süreçte düzeltme hareketi olarak algılanmalı. Bugün için 2600 seviyesi ilk destek, 2580 ise majör destek olarak takip edilmeli. Yükselişlerde ise üst tarafta, 2625 ilk direnç, 2645 ise majör direnç konumunda .Göstergeler negatif tarafta kalmayı sürdürüyor.



Destek Seviyeleri: 2600 - 2580 - 2550
Direnç Seviyeleri: 2625 - 2645 - 2666

RSI: SAT | MACD: SAT | SMA: AL

BRENT

TEMEL HABERLER

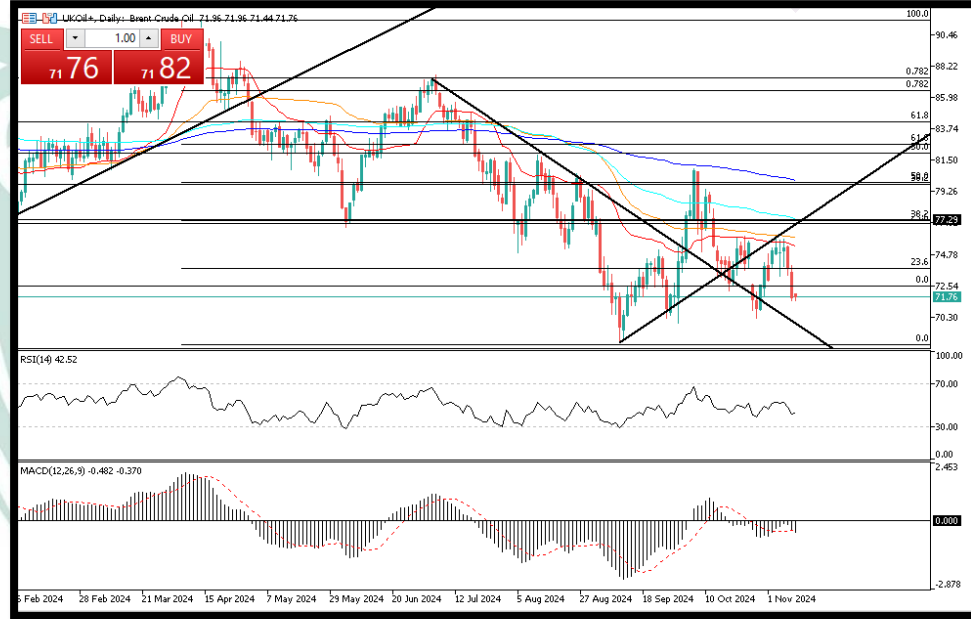
Petrol fiyatları, Çin'in hayal kırıklığı yaratan teşvik planı ve ABD dolarındaki güçlenme nedeniyle yeni haftaya düşüşle başladı.

Brent ham petrol vadeli işlemleri %1,5 oranında düşerek 72,77 dolara, ABD WTI ham petrolü ise %1,7 düşüşle 69,17 dolara geriledi. İki gösterge de önceki Cuma günü %2'nin üzerinde değer kaybetmişti.

Petrol gibi dolar cinsinden emtiaların fiyatlarında baskı oluşturan doların güçlenmesi, bu hafta ABD tüketici enflasyonu verileri ve Fed açıklamaları öncesinde dikkat çekiyor. Daha güçlü bir dolar, emtiaları diğer para birimleri için daha pahalı hale getirerek talebi azaltabiliyor.

TEKNİK ANALİZ

Petrol, kısa vadede yaşadığı sert satışlardan sonra anlık işlemlerde 71.70 seviyelerinden geçiyor. Teknik açıdan şu aşamada önemli destek bölgesinde fiyatlanan ürün, bugün için üst tarafta 72.30 seviyesini ilk direnç, 73 seviyesini ise majör direnç olarak takip edebilir. Geri çekilmelerde ise alt tarafta, 71.20 ilk destek, 70.50 ise majör destek olarak takip edilmeli. Göstergeler tarafında RSI ve MACD negatif kalmayı sürdürüyor.



Destek Seviyeleri: 71.20 - 70.50 - 70.00

Direnç Seviyeleri: 72.30 - 73.30 - 74.00

RSI: SAT | MACD: SAT | SMA: SAT

SP500

TEMEL HABERLER

Veri sağlayıcı Decision Desk HQ, pazartesi günü yaptığı açıklamada, Başkan seçilen Donald Trump'ın Cumhuriyetçi Partisi'nin ABD Temsilciler Meclisi'nde çoğunluğu elde ettiğini, bunun da Cumhuriyetçilerin Kongre'nin her iki kanadında da çoğunluğa sahip olacağı anlamına geldiğini tahmin etti. Edison Research henüz Meclis kontrolünü tahmin etmedi. Cumhuriyetçilerin en az 215 sandalye, Demokratların ise en az 206 sandalye elde edeceğini tahmin etti. 14 sandalye için yarışlar henüz sonuçlanmadı. Meclis'teki en küçük çoğunluk 218.

TEKNİK ANALİZ

ABD'de SP500 endeksi, dün yaşanan cılız kapanıştan sonra bugün hafifçe geri çekilme beklentisi içerisinde fiyatlanıyor. Teknik açıdan bugün alt tarafta 6000 seviyesini ilk destek, 5950 seviyesini ise majör destek olarak takip edebilir. Yükselişlerde ise üst tarafta 6050 ilk direnç, 6100 ise majör direnç konumunda. Göstergeler pozitif tarafta kalmayı sürdürüyor. Bugün makro tarafta FED üyelerinin açıklamaları önemli olacak.



Destek Seviyeleri: 5850 – 5800 – 5750
Direnç Seviyeleri: 5950 – 6000 – 6050

RSI: AL | MACD: AL | SMA: AL

DAX40

TEMEL HABERLER

Reuters'a konuşan konuya yakın iki kaynağın Pazartesi günü verdiği bilgiye göre, seçilen Başkan Donald Trump, Çin'in önde gelen eleştirmenlerinden emekli Yeşil Bereli Cumhuriyetçi Temsilci Mike Waltz'u ulusal güvenlik danışmanı olarak seçti.

Trump'a sadık bir isim olan ve Ulusal Muhafız Alayı'nda albay olarak görev yapan Waltz, Çin'in Asya-Pasifik'teki faaliyetlerini eleştirerek, ABD'nin bölgede olası bir çatışmaya karşı hazır olması gerektiğini dile getirdi. Ulusal güvenlik danışmanı, Senato onayı gerektirmeyen güçlü bir roldür. Waltz, Trump'a önemli ulusal güvenlik konuları hakkında brifing vermekten ve farklı kurumlarla koordinasyon sağlamaktan sorumlu olacak.

Biden yönetimini 2021'de Afganistan'dan felaketle sonuçlanan çekilme nedeniyle eleştirirken, Waltz Trump'ın dış politika görüşlerini alenen övdü.

TEKNİK ANALİZ

Alman borsa endeksi DAX, dün gerçekleştirdiği yükseliş hareketinden sonra bugün satıcılı seyretse de, teknik görüntü kısa vadede 19150 üzerinde pozitif kalmayı sürdürüyor. Anlık işlemlerde 19260 seviyelerinden geçen endeks, şu aşamada alt tarafta 19150 desteğini test etmek isteyebilir. Yükselişlerde ise üst tarafta 19400 ilk direnç, 19550 ise majör direnç olarak takip edilecek. Göstergeler şimdilik NOTR kalmayı sürdürüyor.



Destek Seviyeleri: 19150 – 19000 – 18950

Direnç Seviyeleri: 19400 – 19550 – 19650

RSI: **NOTR** | MACD: **NOTR** | SMA: **AL**

NAS100

TEMEL HABERLER

Pazartesi günü, S&P 500 ve Dow Jones Endeksleri tüm zamanların en yüksek seviyelerine ulaştı. Trump'ın başkanlığında kurumsal kârların vergi indirimleri ve düzenleme azaltımıyla artacağı spekülasyonlarıyla borsa kazanç sağladı. Tesla %8'den fazla artarak kazanç sağlarken, kripto para hisseleri de Bitcoin'in %14 artmasıyla yükseldi. Öte yandan, çip üreticileri Nasdaq 100'ü aşağı çekerken Intel ve Microchip %4'ten fazla düştü. Ekonomik veriler tarafında, Çarşamba günü açıklanacak Ekim ayı TÜFE verilerinde %2,6 yıllık artış bekleniyor. Ayrıca Cuma günü perakende satışlar, tüketici harcamalarının dayanıklılığını ölçmek için izlenecek. Avrupa'da tahvil faizleri düşerken ECB'nin Aralık ayında faiz indirimi yapması bekleniyor. ABD'de 10 yıllık tahvil getirisi Gaziler Günü nedeniyle işlem görmezken Minneapolis Fed Başkanı, güçlü ekonomi ve verimlilik artışının daha az faiz indirimi gerektirebileceğini belirtti.

TEKNİK ANALİZ

Nasdaq endeksi dün gerçekleştirdiği cılız kapanışla bugün negatif fiyatlanmaya hazırlanırken, anlık işlemlerde 21108 seviyelerinden geçtiği görülüyor. Teknik açıdan şu aşamada kritik 21k seviyesi üzerinde kalmayı başarabilirse yeni zirvelere olanak tanınabilir. Ancak 21k altı kapanışlarda alt tarafta 20600 test edilebilir. Göstergeler şimdilik pozitif.



Destek Seviyeleri: 21000 – 20900 – 20800

Direnç Seviyeleri: 21200 – 21400 – 2160

RSI: AL | MACD: AL | SMA: AL

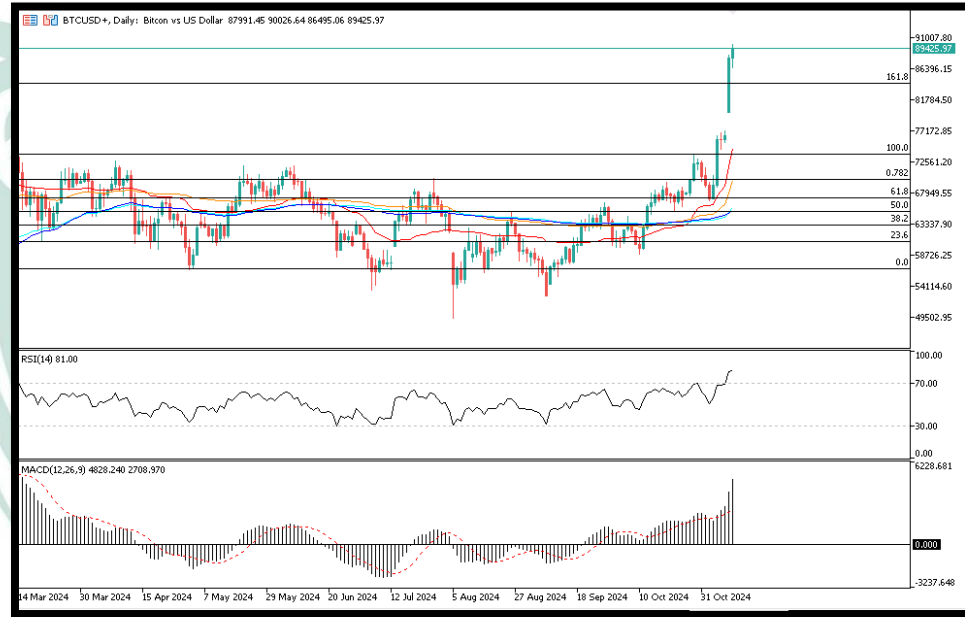
BTCUSD

TEMEL HABERLER

Bitcoin, son günlerdeki yükseliş trendini sürdürerek 89.492 dolar ile yeni bir rekor seviyeye ulaştı. Bu hareketlenme, piyasalarda bir coşku dalgası yaratırken, yatırımcılar arasında kâr satışlarının da artmasına yol açtı. BTC'nin 90.000 dolar seviyesine yaklaşmasıyla birlikte, analistler potansiyel bir fiyat geri çekilmesi olasılığına karşı uyarıda bulunuyor. Singapur merkezli kripto alım satım firması QCP Capital, piyasanın aşırı iyimser olduğunu belirterek, kaldıraçın yoğun kullanılmasının risk taşıdığını vurguladı. Fonlama oranlarının yüksek olması, pozisyonların aşırı yüklendiğinin bir işareti olarak değerlendiriliyor ve bu durum, hafif bir gerileme sonrasında tasfiyelere yol açabilme riskini beraberinde getiriyor.

TEKNİK ANALİZ

Bitcoin, sert yükseliş hareketini sürdürürken, anlık işlemlerde 89k seviyesinden geçtiği görülüyor. Teknik açıdan majör fibonacci hedefini tamamlayan ürün, bugün üst tarafta 90k seviyesini ilk direnç olarak takip edebilir. Geri çekilmelerde ise alt tarafta, 85k majör destek olarak takip edilecek. Göstergeler şimdilik pozitif kalmayı sürdürüyor. Aşırı alım iştahından sonra yaşanacak düzeltmeye dikkat edilmeli.



Destek Seviyeleri: 87111 – 85551 – 80649
Direnç Seviyeleri: 90036 – 92614 – 95490

RSI: AL | MACD: AL | SMA: AL

USDTRY

TEMEL HABERLER

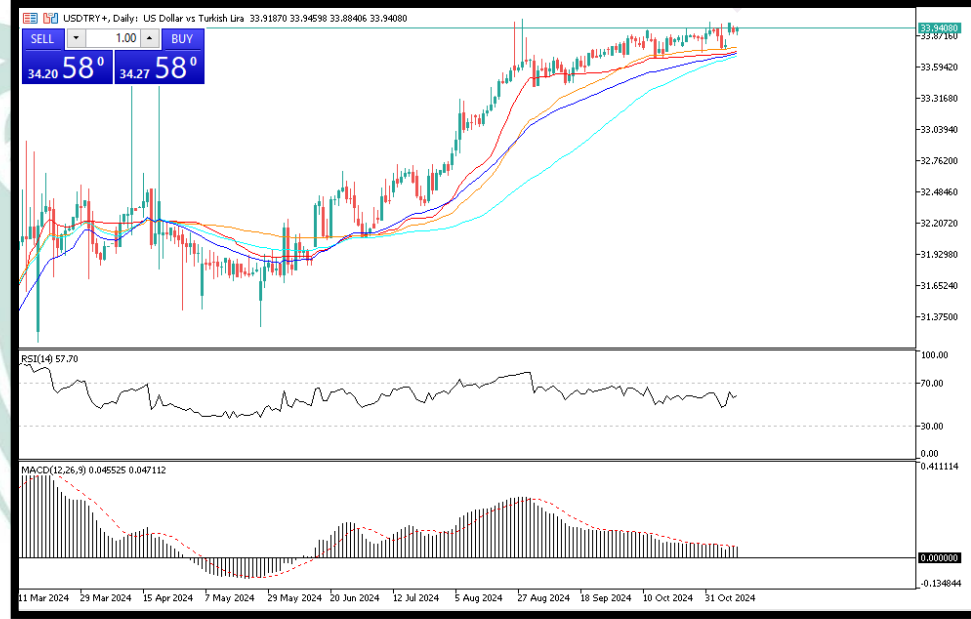
Hanehalkı ve piyasa katılımcıları arasındaki enflasyon beklentileri farkı Ekim ayında da devam ederken, enflasyon beklentilerinde tüm gruplarda gerileme izlendi.

Türkiye Cumhuriyet Merkez Bankası'nın (TCMB) sektörel enflasyon beklentileri verilerine göre, 2024 yılı Ekim ayında 12 ay sonrası yıllık enflasyon beklentileri, piyasa katılımcıları için 0,1 puan azalarak yüzde 27,4 seviyesine, reel sektör için 1,6 puan azalarak yüzde 49,5 seviyesine, hanehalkı için 4,4 puan azalarak yüzde 67,2 seviyesine geriledi.

Hanehalkı enflasyon beklentisi 2,5 yılın en düşük seviyesi olarak kaydedildi.

TEKNİK ANALİZ

USDTRY çaprazında FED'in Jumbo faiz indirimlerinden sonra yükseliş görülüyor. İç tarafta TCMB politikalarının bu büyüklükte bir FED indiriminden sonra gevşeyeceğine yönelik düşünceler kur tarafında alımlara yol açabilir. Teknik açıdan 34 üzerindeki kırılımlara dikkat edilmelidir. Geri çekilmelerde ise 33.50 önemli destek konumundadır.



Destek Seviyeleri: 32.00 – 31.90 – 31.60
Direnç Seviyeleri: 32.30 – 32.45 – 32.65

RSI: SAT | MACD: SAT | SMA: SAT

RİSK BİLDİRİMİ

Kaldıraçlı alım satım sistemi yüksek getiri ile birlikte yüksek riski de beraberinde getirmektedir. Kaldıraçlı işlem, yatırımcıların hesaplarına aktarmış oldukları düşük teminatlarla, teminat miktarının belirli bir katına kadar işlem yapmalarına imkân veren, piyasa ile aynı yönde hareket edilmesi durumunda yüksek getiri elde edilmesine olanak sağlarken, tersi durumda ise paranızın tamamını yitirmenize sebep olabilen finansal bir mekanizmadır.

Kaldıraçlı alım satım işlemlerinde, taşınan pozisyonun değeri ile ilgili semboldeki fiyat hareketlerine duyarlıdır. Kaldıraç etkisiyle birlikte, fiyatlanmalardaki dalgalanmalar nedeniyle oluşabilecek kar veya zarar tutarı artabilmektedir. Kaldıraçlı Forex işlemi yapmak her yatırımcı için uygun olmayabilir.