



GÜNLÜK BÜLTEN

13 Kasım 2024



Piyasalarda Anlık Fiyatlamalar

EUR/USD 1.0610	XAUUSD 2606.60	BRENT 71.80	SP500 5995	DAX40 19061	NASDAQ 21054	BITCOİN 87430	USDTRY 34.2960
-------------------	-------------------	----------------	---------------	----------------	-----------------	------------------	-------------------

Piyasalarda Öne Çıkan Haber Başlıkları Ve Gelişmeler

- Fransa Merkez Bankası 4. çeyrekte ekonomik duraklama öngörüyor
- Küresel elektrikli araç satışları Ekim'de %35 arttı
- Altın yedi haftanın en düşük seviyesini görmesinin ardından yükselişe geçti.
- Petrol fiyatları bir önceki seansta yatay kapanmasının ardından tekrar yükselişe geçti.
- Kashkari: Aralık indirimi enflasyona bağlı
- Almanya'da erken seçim için 23 Şubat tarihi öneriliyor

Yükselen Hisse Senetleri

Hisse	Fiyat	Değişim (%)	Beklenti
MSTR	357.84	5.10	Pozitif
SQ	87.33	4.77	Pozitif
ADBE	526.55	4.35	Pozitif
C BLL	28.81	4.25	Notr
BOW	34.38	2.69	Pozitif
NVDA	149.85	2.21	Pozitif
SPOT	419.42	2.15	Pozitif+
MRNA	43.57	1.90	Pozitif

Genel piyasa yorumu

Salı günü ABD borsaları hafif düşütle kapandı. S&P 500 %0,29, Dow Jones %0,86 ve Nasdaq 100 %0,17 oranında değer kaybetti. Piyasalarda tahvil faizlerindeki yükseliş, yatırımcıların kâr satışlarına yönelmesine neden olurken, Çarşamba günü açıklanacak ABD TÜFE verisi öncesinde hisse satışları gözlemlendi. Fed yetkililerinin ekonomik iyimser yorumları destekleyici olurken, yatırımcılar Aralık ayında olası bir faiz indirimi ihtimalini %62 olarak fiyatlıyor. Avrupa ve Asya piyasaları da düşüş yaşadı; Euro Stoxx 50 %2,25, Şanghay Bileşik Endeksi %1,39 ve Japon Nikkei %0,40 değer kaybetti. ABD'de Tyson Foods ve Shopify gibi şirketler güçlü finansal sonuçlarla yükselirken, Mosaic ve GE Vernova gibi bazı şirketler beklentilerin altında kalarak değer kaybetti. Avrupa tahvil faizleri yükselirken, ECB'nin Aralık ayında faiz indirimine gitme beklentisi arttı.

Düşen Hisse Senetleri

Hisse	Fiyat	Değişim (%)	Beklenti
AZI	2.52	20.14	Notr
TEM	67.97	12.41	Notr
XPEV	13.73	10.86	Pozitif
DJT	30.61	9.01	Pozitif
NIO	4.66	8.98	Pozitif
DWAC	30.57	8.62	Pozitif

EURUSD

TEMEL HABERLER

Fitch'ten yapılan açıklamada, ülkede koalisyonun dağılmasının, içerde mali kurallara bağlı kalarak büyümeyi yeniden canlandırmanın önündeki siyasi engelleri gösterdiği anlatıldı.

Açıklamada, koalisyonun dağılmasının ardından daha istikrarlı bir hükümet ortaya çıkabileceği ancak artan siyasi parçalanma ve popüler partilerin meydan okumalarının önemli reformlar için alanı sınırlayabileceği kaydedildi.

Almanya Başbakanı Olaf Scholz'un, Hür Demokrat Parti (FDP) Genel Başkanı da olan Maliye Bakanı Christian Lindner'i görevden almasının koalisyonu sona erdirdiği anımsatılan açıklamada, bunun başta bütçe, vergi indirimleri ve mali harcamalar olmak üzere ekonomi politikaları konusunda uzun süredir devam eden iç çatışmaların ardından geldiği belirtildi.

TEKNİK ANALİZ

Paritede teknik görüntü ağır satış baskısına işaret ederken, anlık işlemlerde 1.0604 seviyelerinden geçtiği görülüyor. Trump fiyatlamasının DXY'yi 106 tepelerine taşıması üstüne yaşanan bu hareket, daha alt tarafta 1.0550 desteğinin test edilmesine yol açabilir. Olası yükselişlerde ise üst tarafta 1.0650 ilk direnç, 1.07 ise majör direnç konumundadır. Göstergeler şu aşamada derin satış baskısından sonra konsolide olma çabasında.



Destek Seviyeleri: 1.0620 – 1.0600 – 1.0580

Direnç Seviyeleri: 1.0650 – 1.0700 – 1.0750

RSI: SAT | MACD: SAT | SMA: SAT

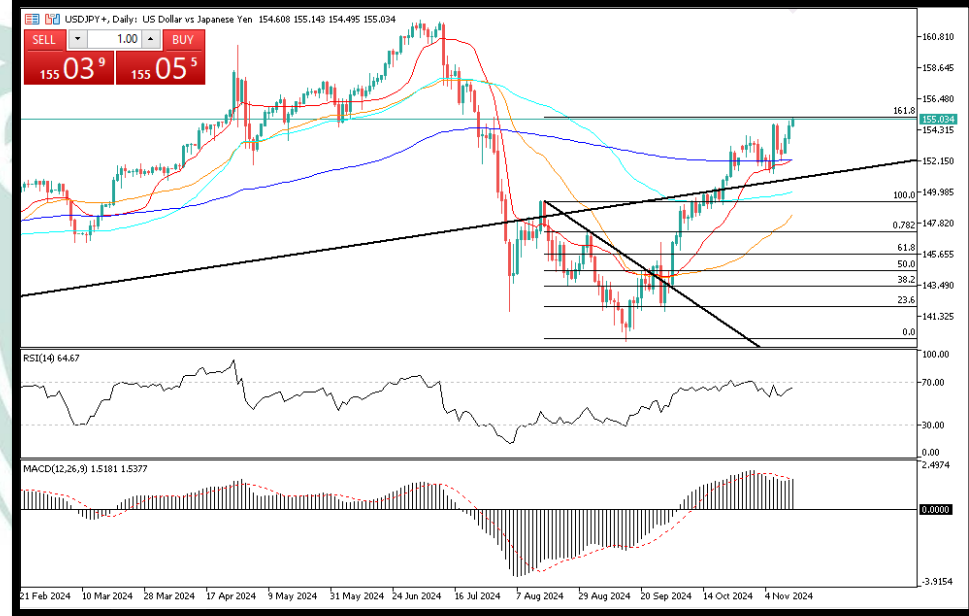
USDJPY

TEMEL HABERLER

Japonya parlamentosu bugün öğleden sonra başbakanlığı kimin alacağına karar vermek için özel bir oturumda oylama yapacak. Başbakanlık oylaması iki tura kadar sürebilir, ilk turda farklı siyasi partilerden milletvekilleri genellikle kendi liderlerine oy verir ve bu da herhangi bir adayın net bir çoğunluk elde etmesinin olası olmadığı anlamına gelir. OCBC'nin döviz analistleri Frances Cheung ve Christopher Wong'un belirttiğine göre, çift son olarak 153.73 seviyesindeydi. Bu durumda, en iyi iki aday ikinci tura (ikinci turda) katılacak ve kazanmak için yalnızca basit çoğunluk gerekiyor. Başbakan Ishiba'nın yeni başbakan olarak yeni bir hükümete liderlik etmek için yeterli oyu alıp almayacağı konusunda bir miktar belirsizlik var. LDP ve Komeito'nun, ekonomik teşvik paketini finanse etmek için ek bir bütçe de dahil olmak üzere önemli yasaları geçirmek için muhalefetteki bazı kişilerin desteğine ihtiyacı var.

TEKNİK ANALİZ

USDJPY çaprazında teknik görüntü breakouta işaret ederken, anlık işlemlerde 155.03 seviyelerinden geçtiği görülüyor. Japonya'dan bugün gelen datalar ÜFE tarafında yükselişe işaret ederken, BoJ politikalarında agresifleşme beklentisi artabilir. Dolayısıyla 158-160 bölgesi USDJPY çaprazında yakın takipte olmalıdır. Bu bölgeden NET satış fırsatları gündeme gelecektir. Göstergeler şu aşamada pozitif kalmayı sürdürüyor.



Destek Seviyeleri: 153.50 – 153.00 – 152.50
Direnç Seviyeleri: 154.00 – 154.20 – 154.70

RSI: AL | MACD: AL | SMA: AL

XAUUSD

TEMEL HABERLER

Altın, Donald Trump'ın seçim zaferinin dolarda bir artışa yol açmasının ardından yedi haftanın en düşük seviyesini gördü ancak yönünü tekrar yukarı çevirdi.

Spot piyasada haftanın üçüncü işlem gününde ons altın 2 bin 607 doları gördü. Dolar/TL kuru ve ons altın üzerinden yapılan hesaplamaya göre gram altın da 2 bin 881 TL'nin üzerine çıktı.

Altın, 31 Ekim'deki tüm zamanların en yüksek seviyesinden yüzde 7 geriledi, ancak bu yıl toplamda yüzde 26'dan fazla yükseliş gösterdi. Yatırımcılar, ABD merkez bankasının geçen hafta faiz oranlarını 25 baz puan düşürmesinin ardından Fed'in atacağı sonraki adımlara dair ipuçları için Çarşamba günü yayınlanacak olan gıda ve enerjiyi hariç tutan ABD çekirdek tüketici fiyat endeksi raporuna bakacaklar.

TEKNİK ANALİZ

Altın tarafında dün görülen toparlanma önemli sayılabileceken, bugün negatif görüntüsünü sürdürmeye devam ettiği görülmekte. Anlık işlemlerde 2605 seviyesinden geçen değerli metal, bugün alt tarafta 2590 seviyesini yakın takip edecek. Yükselişlerde ise üst tarafta 2619 önemli direnç konumunda. Göstergeler günlük grafikte negatif bölgeye girmiş durumda. Teknik açıdan şu aşamada yükselişler satış fırsatı sunacaktır.



Destek Seviyeleri: 2600 - 2580 - 2550

Direnç Seviyeleri: 2625 - 2645 - 2666

RSI: SAT | MACD: SAT | SMA: AL

BRENT

TEMEL HABERLER

Petrol haftanın üçüncü işlem gününde yönünü yukarıya çevirdi.

Brent petrol varil başına 72 dolara yakın işlem görürken, ABD ham petrolü 68 doların üzerinde seyrediyor.

Ham petrol geçen ayın ortasından bu yana dar bir aralıkta işlem görüyor ve işlemciler Çin tüketimindeki eğilimleri, Orta Doğu'daki gerginlikleri ve Donald Trump'ın tekrar başkan seçilmesinin etkilerini takip ediyor.

OPEC'in aylık raporunun ardından ABD, Çarşamba günü kısa vadeli görünümünü yayınlacak ve ardından Perşembe günü Uluslararası Enerji Ajansı'nın görüşü açıklanacak.

TEKNİK ANALİZ

Kısa vadede yaşadığı satış baskısından sonra petrol fiyatları bugün 72 doların altında fiyatlanıyor. Teknik açıdan h4 grafikte negatif duran ürün, şu aşamada alt tarafta 70 dolar seviyesini yakından takip edecek. Yükselişlerde ise üst tarafta 74 direnci önemli olacaktır. Göstergeler şimdilik negatif kalmayı sürdürüyor. Bugün ABD'den açıklanacak enflasyon verisi önemli olacak.



Destek Seviyeleri: 71.20 - 70.50 - 70.00

Direnç Seviyeleri: 72.30 - 73.30 - 74.00

RSI: SAT | MACD: SAT | SMA: SAT

SP500

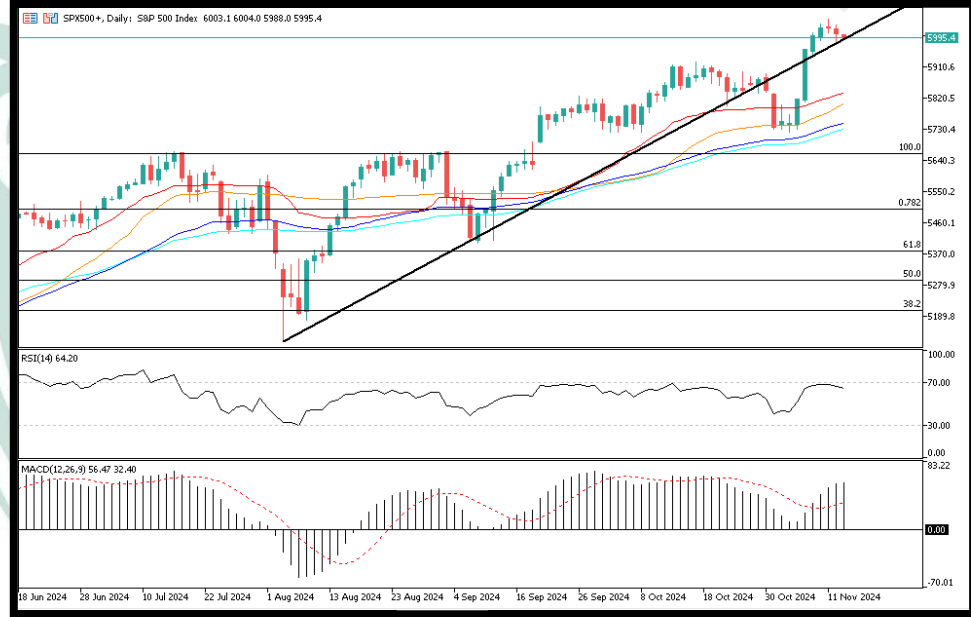
TEMEL HABERLER

Fed, bankaların kredi verme uygulamalarına ilişkin "Kıdemli Kredi Yetkilisi Görüş Anketi" raporunu yayımladı.

ABD'deki 66 yerli banka ile 20 yabancı banka şubesinden alınan yanıtlarla hazırlanan raporda, ankete katılanların genel olarak, büyük ve orta ölçekli firmalara verilen ticari ve endüstriyel krediler için standartların değişmediğini ancak küçük firmalara verilen krediler ile ticari gayrimenkul kredileri için standartların sıkılaştığını bildirdiği aktarıldı. Üçüncü çeyrekte, her büyüklükteki firmaya verilen ticari ve endüstriyel krediler için talebin zayıfladığı bilgisine yer verilen raporda, tüm ticari gayrimenkul kredi kategorileri için daha zayıf talebin geldiği ifade edildi.

TEKNİK ANALİZ

Bu hafta hafifçe düzeltmeye giren SP500 endeksi, anlık işlemlerde 5995 seviyelerinden geçiyor. Teknik açıdan şu aşamada 5900 desteği üzerinde kalmayı başardığı takdirde ürünün ciddi geri çekilmelerden uzak kalacağı söylenebilir. Yükselişlerde ise 6050 seviyesi önemli direnç olarak takip edilmeli. Kırılmasına bağlı olarak 6100 majör direnç konumundadır. Göstergeler şimdilik pozitiflikten gevşeme çabasında.



Destek Seviyeleri: 5950 – 5900 – 5850

Direnç Seviyeleri: 6050 – 6100 – 6150

RSI: AL | MACD: AL | SMA: AL

DAX40

TEMEL HABERLER

ulcan Energy, Frankfurt'un batısında şu anda pilot aşamasında olan yeni tesisinin yakında Volkswagen, Renault ve Stellantis gibi otomobil üreticileri tarafından kullanılan piller için lityum üretmeyi planladığını açıkladı.

Vulcan Energy üst düzey yöneticisi Francis Wedin AFP'ye yaptığı açıklamada, Alman rafinerisinin "Avrupa'nın kritik hammadde bağımsızlığının gerçekten önemli bir parçası olduğunu" söyledi.

Şimdilik Avrupa'nın lityum pil sektörü, elektrikli araçlara yönelik bölgesel talebin yavaşladığı bir dönemde yerleşme mücadelesi veriyor.

TEKNİK ANALİZ

DAX Endeksinde yaşanan dün ki sert satıştan sonra bugün hafifçe tepki dikkat çekerken, anlık işlemlerde endeks 19060 seviyelerinden geçiyor. Şu aşamada kritik 19k seviyesi üzerinde kalmayı başarabilirse, potansiyel yükselişler söz konusu olabilir. Olası kırılımlarda ise alt tarafta 18800 seviyesi önemli olacaktır. Yükselişlerde ise üst tarafta 19200 önemli gün içi direnç olarak takip edilecek. Göstergeler şimdilik negatif durumda.



Destek Seviyeleri: 19150 – 19000 – 18950
Direnç Seviyeleri: 19400 – 19550 – 19650

RSI: NOTR | MACD: NOTR | SMA: AL

NAS100

TEMEL HABERLER

Şirketten yapılan açıklamada, üniversitelere ve araştırmacılara güçlü bilgi işlem kaynakları sağlayarak yeni yapay zeka teknolojileri geliştirmelerine yardımcı olmak amacıyla "Build on Trainium" isimli programın başlatıldığı belirtildi.

Program kapsamında Amazon'un karmaşık yapay zeka görevlerini ele almak üzere tasarlanmış AWS Trainium adlı özel yapay zeka çiplerine erişim sunulacağı aktarılan açıklamada, araştırmacıların bu çipleri yeni fikirler denemek, gelişmiş yapay zeka sistemleri oluşturmak ve mevcut teknolojileri geliştirmek için kullanabileceğine işaret edildi.

TEKNİK ANALİZ

Dün yaşanan hafif negatif kapanıştan sonra Nasdaq endeksi, bugün 21050 seviyelerinden geçiyor. Teknik açıdan şu aşamada kritik 20900 desteği yakın takipte olabileceken, yükselişlerde üst tarafta 21200 direnci kırılmadan yeni yükseliş hareketi konuşulmamalıdır. Olası aşağı yönlü hareketlerde ise 20900 altı kapanışlarda 20600 seviyesine kadar sert düzeltme potansiyeli ortaya çıkabilir. Göstergeler pozitiflikten NOTR'e geçiyor.



Destek Seviyeleri: 21000 – 20900 – 20800
Direnç Seviyeleri: 21200 – 21400 – 2160

RSI: AL | MACD: AL | SMA: AL

BTCUSD

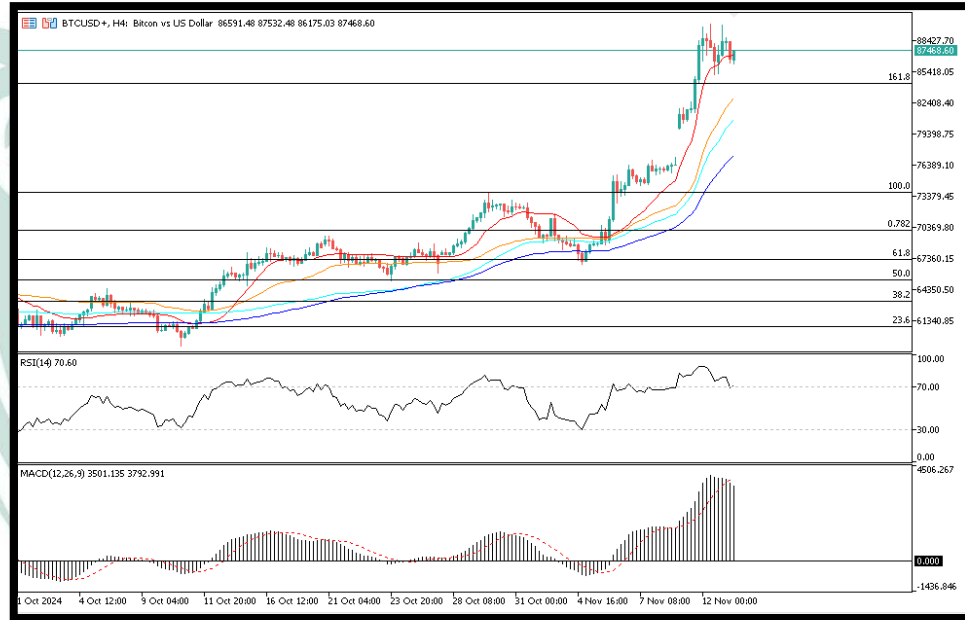
TEMEL HABERLER

ABD Federal Mevduat Sigorta Kurumu'nun (FDIC) yakın zamanda yayınladığı bir rapor, geleneksel bankacılık hizmetlerine sınırlı erişimi olan Amerikan hanelerinin, yaygın olarak "bankacılık hizmetlerinden yeterince yararlanamayan" olarak adlandırılan kesimin, kripto para birimi sahipliğine daha eğilimli olduğunu ortaya koydu. FDIC'nin bulguları, bu hanelerin genellikle çek bozdurma ve günü kurtaran krediler gibi alternatif finansal hizmetlere bağımlı olduğu bir trendi vurguluyor.

Ek olarak, FDIC raporu, şimdi-al-sonra-öde seçeneklerini kullanan önemli sayıda tüketicinin geri ödemelerde zorluk yaşadığını belirtti. Özellikle, bu hizmetleri kullananların sekizde biri en az bir kez ödemeyi kaçırmış veya geç yapmış.

TEKNİK ANALİZ

Sert yükselişlerden sonra konsolide olma çabasıyla alt tarafta 85k desteğini test eden Bitcoin, anlık işlemlerde 87.5k seviyelerinde fiyatlanıyor. Teknik açıdan kısa vadede düzeltme sinyalleri veren üründe şu aşamada majör 80k desteği yakından takip edilmeli. Yükselişlerde ise 90k direnci aşılabılırsa, 100k seviyesi gündeme gelebilir. Göstergeler pozitiflikten NOTR'e geçiyor.



Destek Seviyeleri: 87111 – 85551 – 80649

Direnç Seviyeleri: 90036 – 92614 – 95490

RSI: AL | MACD: AL | SMA: AL

USDTRY

TEMEL HABERLER

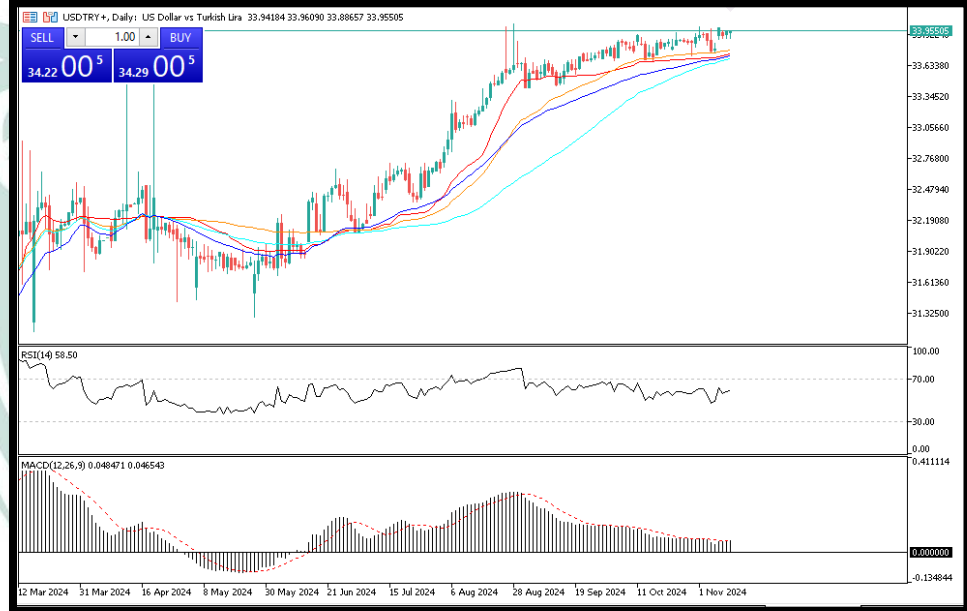
Hanehalkı ve piyasa katılımcıları arasındaki enflasyon beklentileri farkı Ekim ayında da devam ederken, enflasyon beklentilerinde tüm gruplarda gerileme izlendi.

Türkiye Cumhuriyet Merkez Bankası'nın (TCMB) sektörel enflasyon beklentileri verilerine göre, 2024 yılı Ekim ayında 12 ay sonrası yıllık enflasyon beklentileri, piyasa katılımcıları için 0,1 puan azalarak yüzde 27,4 seviyesine, reel sektör için 1,6 puan azalarak yüzde 49,5 seviyesine, hanehalkı için 4,4 puan azalarak yüzde 67,2 seviyesine geriledi.

Hanehalkı enflasyon beklentisi 2,5 yılın en düşük seviyesi olarak kaydedildi.

TEKNİK ANALİZ

USDTRY çaprazında FED'in Jumbo faiz indirimlerinden sonra yükseliş görülüyor. İç tarafta TCMB politikalarının bu büyüklükte bir FED indiriminden sonra gevşeyeceğine yönelik düşünceler kur tarafında alımlara yol açabilir. Teknik açıdan 34 üzerindeki kırılımlara dikkat edilmelidir. Geri çekilmelerde ise 33.50 önemli destek konumundadır.



Destek Seviyeleri: 32.00 – 31.90 – 31.60
Direnç Seviyeleri: 32.30 – 32.45 – 32.65

RSI: SAT | MACD: SAT | SMA: SAT

RİSK BİLDİRİMİ

Kaldıraçlı alım satım sistemi yüksek getiri ile birlikte yüksek riski de beraberinde getirmektedir. Kaldıraçlı işlem, yatırımcıların hesaplarına aktarmış oldukları düşük teminatlarla, teminat miktarının belirli bir katına kadar işlem yapmalarına imkân veren, piyasa ile aynı yönde hareket edilmesi durumunda yüksek getiri elde edilmesine olanak sağlarken, tersi durumda ise paranızın tamamını yitirmenize sebep olabilen finansal bir mekanizmadır.

Kaldıraçlı alım satım işlemlerinde, taşınan pozisyonun değeri ile ilgili semboldeki fiyat hareketlerine duyarlıdır. Kaldıraç etkisiyle birlikte, fiyatlanmalardaki dalgalanmalar nedeniyle oluşabilecek kar veya zarar tutarı artabilmektedir. Kaldıraçlı Forex işlemi yapmak her yatırımcı için uygun olmayabilir.