



GÜNLÜK BÜLTEN

14 Kasım 2024



Piyasalarda Anlık Fiyatlamalar

EUR/USD 1.0548	XAUUSD 2556.60	BRENT 71.76	SP500 6008	DAX40 19035	NASDAQ 21042	BITCOİN 90350	USDTRY 34.2748
-------------------	-------------------	----------------	---------------	----------------	-----------------	------------------	-------------------

Piyasalarda Öne Çıkan Haber Başlıkları Ve Gelişmeler

- Petrol kazançlarını geri verdi
- ABD'de enflasyon Ekim'de beklentiler seviyesinde
- Almanya Trump'ın toparlanmaya zarar vereceğinden kaygılı
- Tesla, 2 bin 431 Cybertruck aracını geri çağırdı
- Dolar iki yılın zirvesinde
- Küresel piyasalar 'Trump rallisi'ni koruyamıyor

Yükselen Hisse Senetleri

Hisse	Fiyat	Değişim (%)	Beklenti
RIVN	12.18	12.43	Pozitif
SPOT	466.96	11.47	Pozitif
BKV	20.55	6.60	Notr
OSTRM	34.60	6.09	Notr
BNTX	111.38	4.83	Pozitif
PLUG	2.04	4.30	Notr
ACTU	8.81	4.29	Notr
UPB	25.93	3.56	Negatif

Genel piyasa yorumu

Çarşamba günü ABD borsaları karışık bir kapanış yaptı. S&P 500 %0,02 ve Dow Jones %0,11 artarken, Nasdaq 100 %0,16 düşüşle kapandı. Borsalar, ABD'nin Ekim ayı tüketici fiyat endeksinin beklentiler doğrultusunda gelmesi ve Minneapolis Fed Başkanı Kashkari'nin enflasyonun doğru yolda olduğuna dair açıklamalarından destek buldu. Bu gelişmelerle Fed'in gelecek ay faiz indirimi yapma olasılığı %82'ye yükseldi. Diğer Fed üyeleri de kademeli faiz indirimlerini destekleyen açıklamalarda bulundular. Dallas Fed Başkanı Logan, ihtiyatlı olunması gerektiğini belirtti, St. Louis Fed Başkanı Musalem ise faizlerin nötr seviyeye yönelmesini gerektiğini ifade etti. ABD TÜFE verileri Ekim ayında aylık %0,3 ve yıllık %2,6 artarak beklentilere uygun geldi. Çekirdek enflasyon %3,3'te sabit kaldı. ABD'de MBA ipotek başvuruları hafif artarken, 30 yıllık ipotek faizi %6,86'ya yükseldi.

Düşen Hisse Senetleri

Hisse	Fiyat	Değişim (%)	Beklenti
AZI	1.99	23.87	Notr
RIOT	12.74	12.47	Pozitif
COIN	285.08	10.58	Pozitif
MSTR	326.48	8.71	Pozitif
SMCI	20.45	6.58	Notr
GRDN	19.80	6.45	Notr

EURUSD

TEMEL HABERLER

Minneapolis Fed Başkanı Kashkari ABD enflasyon verisinin Fed'in izlediği yolu doğruladığını söyledi.

Bloomberg'e verdiği mülakatta Kashkari enflasyonun doğru yönde ilerlediğini belirterek "Ancak bekleyip görmemiz gerekiyor. Bir karar vermeden önce önümüzde verileri göreceğimiz bir ay daha var" diye konuştu. Bugünkü verilere göre ülkede Ekim ayında enflasyon aylık yüzde 0,2 oldu. Enflasyon yıllık bazda ise yüzde 2,6 oldu ve Mart ayından bu yana ilk kez ivmelendi.

Çekirdek enflasyon aylık bazda üçüncü kez yüzde 0,3 olarak gerçekleşti.

Bazı ekonomistler, Başkan seçilen Donald Trump'ın uygulayacağı ekonomi politikaları nedeniyle enflasyonist baskıların artacağını öngörüyor.

TEKNİK ANALİZ

Dün ABD'den gelen TÜFE verisinden sonra ilk etapta yükselse de, sonrasında sert düşen EURUSD paritesi, anlık işlemlerde 1.0550 seviyelerinden geçiyor. Teknik açıdan üst zaman dilimlerinde majör bir destek seviyesini test eden parite, şu aşamada bu bölgeyi kaybetmek istemeyebilir. Dolayısıyla bugün paritede tepki alımları kendini gösterebilir. Bugün için yükselişlerde 1.06 ilk direnç, 1.0630 ise majör direnç konumundadır. Geri çekilmelerde ise 1.05 ilk destek, 1.0450 ise majör destek olarak takip edilecek. Göstergeler dipten toparlanıyor.



Destek Seviyeleri: 1.0520 – 1.0500 – 1.0480
Direnç Seviyeleri: 1.0600 – 1.0640 – 1.0680

RSI: AL | **MACD: SAT** | **SMA: SAT**

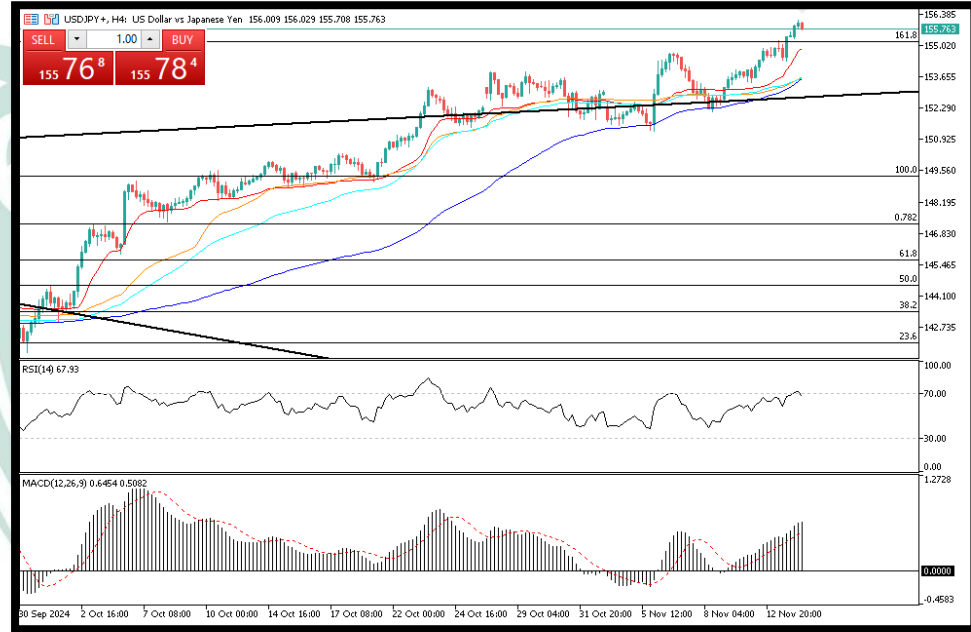
USDJPY

TEMEL HABERLER

USD/JPY, Japonya fabrika kapısı fiyat enflasyonu verilerinin (üretici fiyatları) yayınlanmasının ardından Çarşamba günü üç aylık yeni bir zirveye ulaştıktan sonra geri çekildi ve Ekim ayında beklenenden daha yüksek bir artış gösterdikten sonra Japon Yeni'ni (JPY) destekledi. Üretici fiyatlarındaki artış tüketici fiyatlarına sızabilir ve ana tüketici enflasyon endekslerini yukarı itebilir. Bu da, Japonya Merkez Bankası'nın (BoJ) faiz oranlarını artırmasına ve daha yüksek faiz oranlarının net sermaye girişlerinin artmasına yol açtıkça bir para birimini güçlendirmesine neden olabilir.

TEKNİK ANALİZ

Dün yaşanan ABD Tahvil satış hareketi, faiz oranlarını yükseltirken, Japonya ile ABD tahvil farkının USD lehine açılmasında bağlı olarak USDJPY çaprazında yükseliş hareketinin devamı görüldü. ABD'den gelen TÜFE verisi beklentiler dahilinde açıklansa da, piyasa dolar lehine pozisyonlanmayı tercih etti. Bugün üründe hafif düzeltme beklentisi bulunurken, teknik açıdan alt tarafta bugün için 155.00 ilk destek ,154.50 ise majör destek olarak takip edilecek. Yükselişlerde ise 156.00 ilk direnç, 156.50 ise majör direnç konumunda.



Destek Seviyeleri: 155.00 – 154.50 – 154.00
Direnç Seviyeleri: 156.00 – 156.40 – 157.00

RSI: SAT | MACD: AL | SMA: AL

XAUUSD

TEMEL HABERLER

Altın fiyatları önceki seansta yüzde 1 gerileme göstermesinin ardından düşüşünü sürdürdü.

Spot piyasada haftanın dördüncü işlem gününde ons altın 2 bin 561 doları gördü. Dolar/TL kuru ve ons altın üzerinden yapılan hesaplama göre gram altın da 2 bin 827 TL'nin üzerinde seyrediyor. Dolar endeksi Başkan seçilen Donald Trump'ın zaferinin ekonomik büyümeyi ve şirket karlarını artıracığı beklentileriyle iki yıllık zirveye yükseldi.

Değerli metal, 31 Ekim'deki rekor seviyeden itibaren yüzde 7'den fazla geriledi ve Trump'ın zaferinden sonra kayıplar hızlandı. Fiyatlar bu yıl hala yaklaşık yüzde 25 oranında yükselirken, Fed'in parasal gevşeme döngüsü, merkez bankası alımları ve güvenli liman talebini yönlendiren artan jeopolitik ve ekonomik riskler tarafından desteklendi.

TEKNİK ANALİZ

Değerli metal, dün yaşadığı sert satış baskısından sonra bugün 2550 bölgesinde konsolide olma çabasına girmiş durumda. Anlık işlemlerde 2556 seviyelerinden geçen değerli metal, bugün üst tarafta 2564 ve 2578 seviyelerini ilk dirençler olarak takip edecek. Geri çekilmelerde ise alt tarafta 2550 ilk destek, 2530 ise majör destek konumunda. Göstergeler şimdilik negatif kalmayı sürdürüyor. Ancak aşırı negatiflik, tepki alımına yol açabilir.



Destek Seviyeleri: 2550 - 2520 - 2500
Direnç Seviyeleri: 2564 - 2578 - 2598

RSI: AL | MACD: SAT | SMA: SAT

BRENT

TEMEL HABERLER

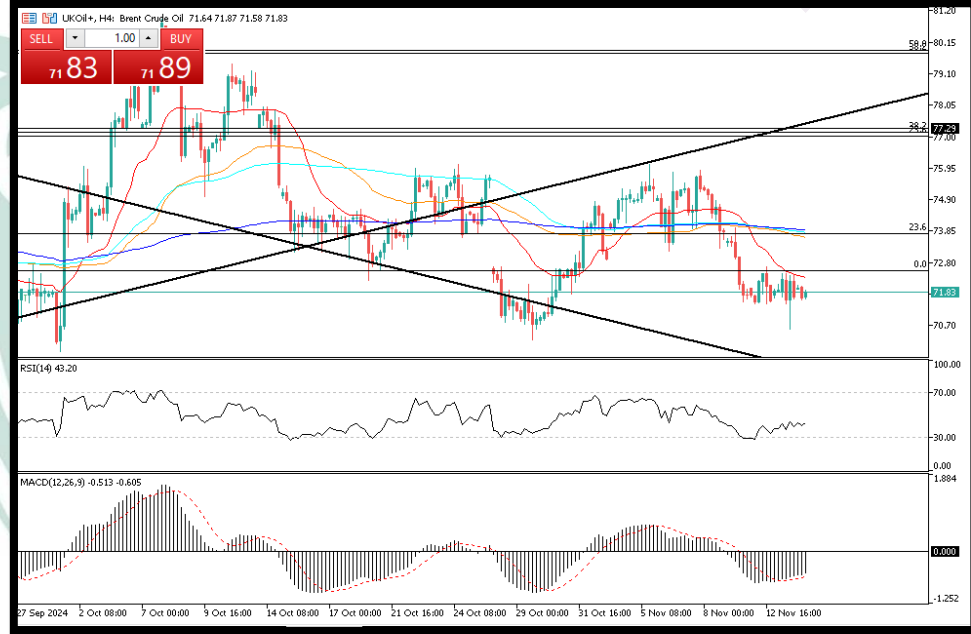
Petrol, yükselen ABD dolarının emtiaya baskı yapması ve talep büyümesiyle ilgili endişelerin fiyatlara ilişkin görünümü gölgelemesiyle düşüşe geçti.

Brent petrol haftanın dördüncü işlem günü varil başına 72 dolara yakın işlem görürken, ABD ham petrolü 68 doların üzerinde seyrediyor.

Doların Donald Trump'ın seçim zaferinin ardından iki yılın en yüksek seviyesine ulaşması, ham maddelerin dolar cinsinden fiyatlandırılmasını çoğu alıcı için daha maliyetli hale getiriyor. Ham petrol, Ekim ortasından bu yana haftalık kazançlar ve kayıplar arasında gidip gelirken, işlemciler OPEC+ arz hareketlerini, ABD para politikasını ve özellikle Çin'deki petrol talebi büyümesine yönelik riskleri değerlendiriyor.

TEKNİK ANALİZ

Petrol fiyatları teknik görüntü açısından 70 seviyelerine yakın konsolidasyon çabasına girerken, şu aşamada kritik 73 dolar direncini aşmadan yeni alımlar tepki olarak kalabilir. Olası geri çekilmelerde ise alt tarafta 70 desteğinin kaybedilmesine bağlı olarak, 68 bölgesi gündeme gelecektir. Yükselişlerde 73 aşılabılırsa, 75 gündeme gelebilir. Göstergeler şimdilik dipten toparlanmaya işaret ediyor.



Destek Seviyeleri: 71.20 - 70.50 - 70.00
Direnç Seviyeleri: 72.30 - 73.30 - 74.00

RSI: AL | MACD: AL | SMA: SAT

SP500

TEMEL HABERLER

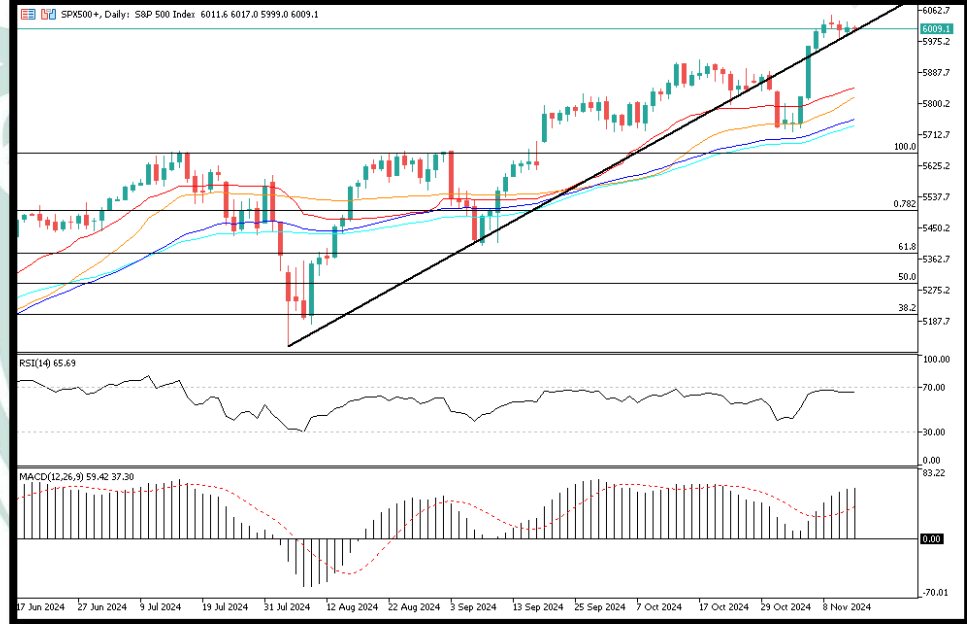
Donald Trump'ın başkanlığı kazanmasının ardından Cumhuriyetçiler, Temsilciler Meclisi'nin de kontrolünü sağladılar. Böylece Demokratların, seçilmiş başkan Trump'ın gücünü sınırlama imkanı büyük oranda ortadan kalktı.

Kongre'nin her iki kanadına hakim olan Cumhuriyetçilerin finans, enerji piyasalarında deregülasyon ve göç politikalarını rahatlıkla yürürlüğe sokması bekleniyor.

Çarşamba günü CNN ve NBC News tarafından açıklanan Cumhuriyetçi zaferi, Demokratların Trump'ın önümüzdeki yıl sona eren trilyonlarca dolarlık vergi hükümleri üzerindeki kavgalardaki etkisini sınırlama umudunu büyük ölçüde azaltıyor.

TEKNİK ANALİZ

ABD'de borsa endeksleri bu haftaki görünüm adına Trump rallisini sürdürmekte isteksiz olurken, SP500 endeksi anlık işlemlerde 6009 seviyesinden geçiyor. Teknik açıdan bakıldığında, 5800 üzerinde yeni rekorlara olanak tanımaya devam etmesi beklenen endekste, kısa vadede olası aşağı yönlü kırılımlarda alt tarafta 5950 ilk destek, 5900 ise majör destek olarak takip edilebilir. Yükselişlerde ise üst tarafta 6050 ilk direnç, 6100 ise majör direnç konumundadır. Göstergeler şimdilik pozitiflikten yataya geçmiş durumda.



Destek Seviyeleri: 5950 – 5900 – 5850
Direnç Seviyeleri: 6050 – 6100 – 6150

RSI: SAT | MACD: AL | SMA: AL

DAX40

TEMEL HABERLER

Alman biyoteknoloji firması BioNTech, kanser hastalığı alanında stratejisini desteklemek amacıyla Çinli biyoteknoloji şirketi Biotheus'u yaklaşık 1 milyar dolara satın alacak.

BioNTech'ten yapılan açıklamaya göre, Biotheus, onkoloji stratejisini desteklemek isteyen BioNTech'in, "tüm hisse senetlerini 800 milyon dolara satın alma" ve "ilave olarak 150 milyon dolara kadar aşamalı ödeme yapma" teklifini kabul etti.

Yaklaşık 1 milyar dolarlık satın almanın, gerekli izinlerin ardından gelecek yılın ilk çeyreğinde tamamlanması bekleniyor.

BioNTech, bu satın almayla immüno-onkoloji varlığı olan BNT327'nin Çin pazarı dahil tüm küresel haklarını elde etmeyi de planlıyor.

TEKNİK ANALİZ

Kritik 19k desteğine tutunan Alman borsa endeksi DAX, anlık işlemlerde 19041 seviyelerinden geçiyor. Endeks, Avrupa'da yaşanan siyasi karışıklıklar başta olmak üzere, Trump tarifelerinin Avrupa üzerinde maliyet yükünü artıracığına yönelik düşüncelerle satış baskısı altında kalıyor. Bugün için üst tarafta 19200 ilk direnç olarak gündeme gelebilir. Geri çekilmelerde ise alt tarafta 19k ilk destek, 18.9k ise majör destek konumundadır. Göstergeler karışık durumda.



Destek Seviyeleri: 19000 – 18950 – 18850
Direnç Seviyeleri: 19200 – 19350 – 19550

RSI: **NOTR** | MACD: **SAT** | SMA: **AL**

NAS100

TEMEL HABERLER

ABD Ulusal Kara Yolu Trafik Güvenliği İdaresinden (NHTSA) yapılan açıklamada, söz konusu kararın 6 Kasım 2023 ila 30 Temmuz 2024'te üretilen belirli Cybertruck araçlarını kapsadığı belirtildi.

Açıklamada, 2 bin 431 aracın invertöründeki arıza nedeniyle geri çağırıldığı kaydedildi.

Böylece, son kararlar Tesla'nın Cybertruck aracı bu yıl altıncı kez geri çağırılmış oldu.

Tesla, ekim ayında da geri görüş kamerasındaki sorun nedeniyle ABD'de 27 binden fazla Cybertruck aracını geri çağıracağını açıklamıştı.

TEKNİK ANALİZ

ABD'de nasdaq endeksi dün hafif negatif kapanış gerçekleştirirken, anlık işlemlerde 21k seviyelerinden geçtiği görülüyor. Teknik açıdan endeks kritik 21k desteğini korumayı başarabilirse, bugün üst tarafta 21200 direncini gündemine alabilir. Geri çekilmelerde ise alt tarafta, 20900 ilk destek, 20800 ise majör destek konumundadır. Göstergeler tarafında RSI ve MACD pozitif seviyelerini kaybediyor.



Destek Seviyeleri: 21000 – 20900 – 20800
Direnç Seviyeleri: 21200 – 21400 – 2160

RSI: SAT | MACD: AL | SMA: AL

BTCUSD

TEMEL HABERLER

ABD hisse senedi endeksleri seçim sonrası ralliyi devam ettirmekte zorlanırken Asya Pasifik endeksleri güçlü dolar gölgesinde kayıp yaşadı.

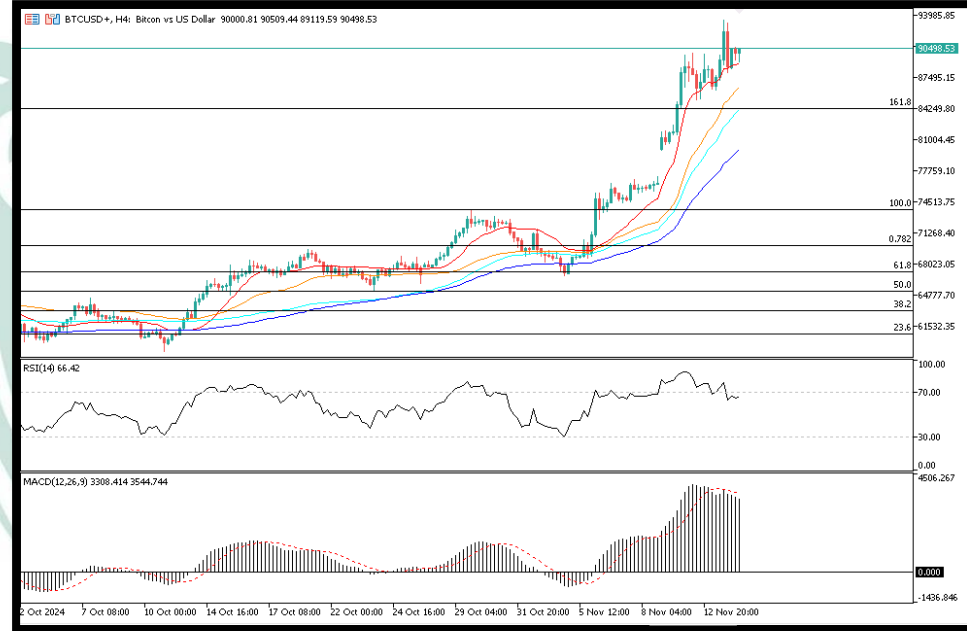
S&P 500 endeksi seans sonunda gelen satışlarla Çarşamba gününü yatay kapattı. S&P 500 vadelielerde hafif düşüş yaşandı.

Hong Kong Hang Seng ve Çin CSI 300 Asya'daki kayıplara öncülük etti.

Bloomberg Dolar Endeksi yeni işlem gününde yüzde 0,2 yükselerek iki yılın zirvesine ulaştı. Japonya'da sermaye çıkışlarının yaşanması yen üzerindeki baskıyı artırırken yen dolara karşı yüzde 0,4 gerileyerek gelişmiş ülke para birimleri içindeki kayıplara öncülük etti.

TEKNİK ANALİZ

Dün ABD'den gelen TÜFE verisinden sonra sert yukarı yönlü hareketler sergileyen Bitcoin, anlık işlemlerde 90400 seviyelerinden geçiyor. Teknik açıdan şu aşamada majör kripto paranın hedefi 100k seviyesi olarak görülürken, Borsalarda yaşanan yavaşlama belirtileri, ürün için korelasyona adına yakından takip edilmeli. Olası senaryolarda alt tarafta 85k ve 80k destekleri majör olarak takip edilmelidir. Yükselişlerde ise üst tarafta 93k ilk direnç, 99k ise majör direnç konumundadır.



Destek Seviyeleri: 87111 – 85551 – 80649
Direnç Seviyeleri: 90036 – 92614 – 95490

RSI: SAT | MACD: SAT | SMA: AL

USDTRY

TEMEL HABERLER

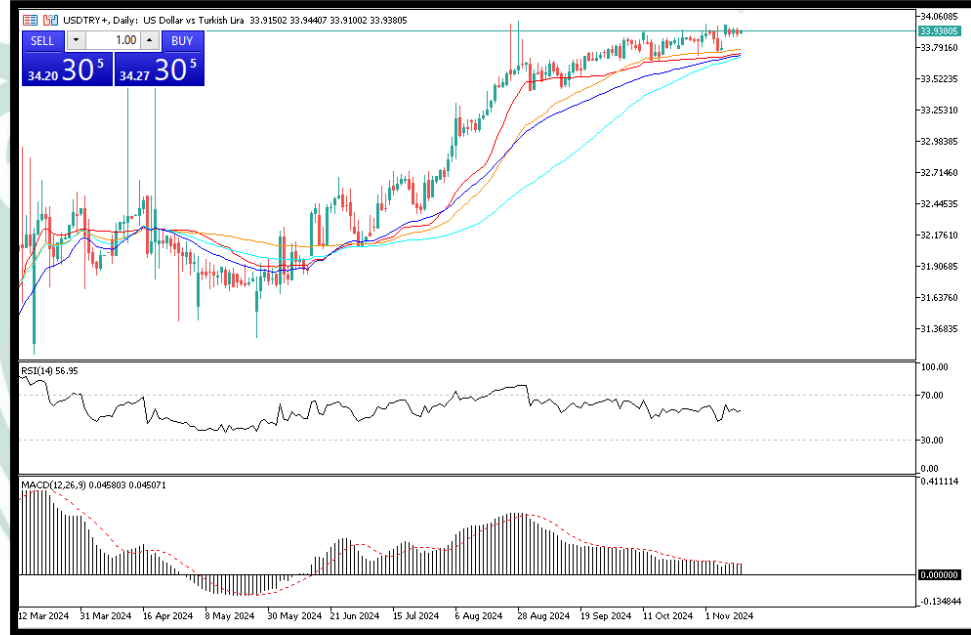
Hanehalkı ve piyasa katılımcıları arasındaki enflasyon beklentileri farkı Ekim ayında da devam ederken, enflasyon beklentilerinde tüm gruplarda gerileme izlendi.

Türkiye Cumhuriyet Merkez Bankası'nın (TCMB) sektörel enflasyon beklentileri verilerine göre, 2024 yılı Ekim ayında 12 ay sonrası yıllık enflasyon beklentileri, piyasa katılımcıları için 0,1 puan azalarak yüzde 27,4 seviyesine, reel sektör için 1,6 puan azalarak yüzde 49,5 seviyesine, hanehalkı için 4,4 puan azalarak yüzde 67,2 seviyesine geriledi.

Hanehalkı enflasyon beklentisi 2,5 yılın en düşük seviyesi olarak kaydedildi.

TEKNİK ANALİZ

USDTRY çaprazında FED'in Jumbo faiz indirimlerinden sonra yükseliş görülüyor. İç tarafta TCMB politikalarının bu büyüklükte bir FED indiriminden sonra gevşeyeceğine yönelik düşünceler kur tarafında alımlara yol açabilir. Teknik açıdan 34 üzerindeki kırılımlara dikkat edilmelidir. Geri çekilmelerde ise 33.50 önemli destek konumundadır.



Destek Seviyeleri: 32.00 – 31.90 – 31.60

Direnç Seviyeleri: 32.30 – 32.45 – 32.65

RSI: SAT | MACD: SAT | SMA: SAT

RİSK BİLDİRİMİ

Kaldıraçlı alım satım sistemi yüksek getiri ile birlikte yüksek riski de beraberinde getirmektedir. Kaldıraçlı işlem, yatırımcıların hesaplarına aktarmış oldukları düşük teminatlarla, teminat miktarının belirli bir katına kadar işlem yapmalarına imkân veren, piyasa ile aynı yönde hareket edilmesi durumunda yüksek getiri elde edilmesine olanak sağlarken, tersi durumda ise paranızın tamamını yitirmenize sebep olabilen finansal bir mekanizmadır.

Kaldıraçlı alım satım işlemlerinde, taşınan pozisyonun değeri ile ilgili semboldeki fiyat hareketlerine duyarlıdır. Kaldıraç etkisiyle birlikte, fiyatlanmalardaki dalgalanmalar nedeniyle oluşabilecek kar veya zarar tutarı artabilmektedir. Kaldıraçlı Forex işlemi yapmak her yatırımcı için uygun olmayabilir.