



GÜNLÜK BÜLTEN

15 Kasım 2024



Piyasalarda Anlık Fiyatlamalar

EUR/USD 1.0555	XAUUSD 2562.60	BRENT 71.19	SP500 5938	DAX40 19120	NASDAQ 20762	BITCOİN 87960	USDTRY 34.3324
-------------------	-------------------	----------------	---------------	----------------	-----------------	------------------	-------------------

Piyasalarda Öne Çıkan Haber Başlıkları Ve Gelişmeler

- Küresel piyasalarda Powell-Çin ayrışması
- Altın iki ayın en düşük seviyesinde
- Petrol haftalık düşüşe hazırlanıyor
- Çin'de Ekim ayında sanayi üretimi yavaşladı
- Japonya ekonomisi beklentilerin üzerinde büyüdü
- Fed Başkanı Powell'dan 'aceleci olmayacağız' mesajı

Yükselen Hisse Senetleri

Hisse	Fiyat	Değişim (%)	Beklenti
GRDN	20.98	7.75	Notr
FSLR	195.13	7.04	Pozitif
DISNEY	109.87	6.12	Pozitif
LINE	63.34	5.07	Notr
UPB	25.95	3.40	Notr
OKLO	23.91	3.20	Pozitif
GME	27.46	3.19	Notr
ASML	692.68	2.86	Pozitif

Genel piyasa yorumu

Perşembe günü ABD borsaları, Fed Başkanı Powell'ın şahin tondaki açıklamaları ve beklenenden güçlü gelen ekonomik veriler nedeniyle düştü. Powell, faiz indirimine acele etmeye gerek olmadığını söyledi ve bu açıklama Aralık ayındaki olası faiz indirimi beklentilerini azalttı. ABD'de işsizlik başvuruları beklenenden fazla düşerken, üretici fiyatları da beklentilerin üzerinde arttı, bu da faiz indirimi ihtimalini düşüren diğer faktörler oldu. Walt Disney, güçlü bir kar raporu ve olumlu tahminlerle %6'dan fazla yükseldi. Havayolu hisseleri, sektörün geleceğine dair iyimser yorumlar sayesinde toparlandı. Savunma sanayi hisseleri ise Trump'ın harcama kesintileri için atadığı isimlerin ardından baskı altına girdi. Uluslararası piyasalarda Avrupa endeksleri yükselirken, Çin ve Japonya borsaları düşüş yaşadı. Tahvil piyasasında ise ABD ve Avrupa'da karışık bir seyir izlendi.

Düşen Hisse Senetleri

Hisse	Fiyat	Değişim (%)	Beklenti
TEMP	56.57	16.34	Notr
RIVN	10.49	15.19	Pozitif
SMCI	18.14	11.81	Negatif
BNTX	103.58	7.04	Negatif
DJT	27.18	6.89	Notr
GDYM	292.85	6.78	Notr

EURUSD

TEMEL HABERLER

AMB Yönetim Konseyi'nin 16-17 Ekim'de Slovenya'nın başkenti Lübljana'da düzenlediği, yılın üçüncü faiz indirimine giderek üç temel politika faizini 25 baz puan indirme kararı aldığı para politikası toplantısının tutanakları yayımlandı.

Konsey üyelerinin değerlendirmelerinin yer aldığı tutanaklarda, faiz oranlarının kısıtlayıcı bölgede kalacağı ve dezenflasyonist süreci desteklemeye devam edeceği göz önüne alındığında üyelerin faiz indirimiyle ilgili çok az risk gördüğü ortaya konuldu. Üyelerin ekimdeki faiz indirimini risklere karşı bir korunma olarak gördüklerinin ifade edildiği tutanaklarda, "Gelen veriler, piyasa katılımcılarının hem enflasyondaki düşüşün hem de para politikasındaki gevşeme döngüsünün hızını ve kapsamını fiyatlamalarını zorlaştırmıştır." bilgisi verildi.

TEKNİK ANALİZ

Dün FED Başkanı Powell'ın söylemlerine bağlı olarak ABD'de borsalar negatif kapanışlar yaparken, DXY tarafında tahvilde yaşanacak girişlere bağlı düşüş beklentisi bulunuyor. Bu bağlamda EURUSD paritesi bugün pozitif fiyatlama evresini başlatma çabasında. Teknik açıdan şu aşamada üst tarafta 1.06 ilk direnç, 1.0650 ise majör direnç olarak takip edilecek. Geri çekilmelerde ise alt tarafta 1.0520 ilk destek, 1.05 ise majör destek konumundadır. Göstergeler şimdilik toparlanmaya işaret ediyor.



Destek Seviyeleri: 1.0520 – 1.0500 – 1.0480
Direnç Seviyeleri: 1.0600 – 1.0640 – 1.0680

RSI: AL | **MACD: AL** | **SMA: SAT**

USDJPY

TEMEL HABERLER

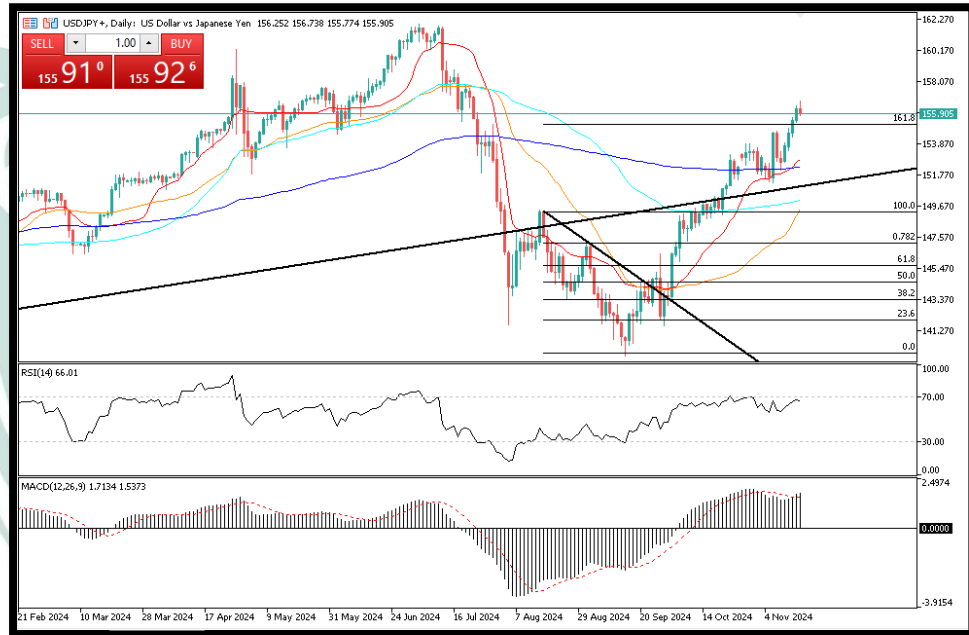
Japonya'da Cuma günü açıklanan hükümet verilerine göre ekonomi Temmuz-Eylül çeyreğinde yıllıklandırılmış bazda yüzde 0,9 büyüdü. Beklenti yüzde 0,7 büyümeye gerçekleşmesi yönündeydi.

Nomura Securities'den ekonomist Kengo Tanahashi, "Tüketimdeki artış büyük bir sürprizdi" dedi. Yine de bunun, güvenlik sertifikası skandallarından sonra otomobil üretimindeki toparlanma ve geçici gelir vergisi kesintilerinden gelen artış gibi tek seferlik faktörleri yansıtılabileceğini söyleyen Tanahashi, genel olarak verilerin daha fazla faiz artırımıyla iyiye işaret ettiğini belirtti.

Özel talep odaklı büyümenin temel itici gücü olan sermaye harcamaları, üçüncü çeyrekte yüzde 0,2 düştü.

TEKNİK ANALİZ

Bugün Japonya'dan gelen büyüme rakamlarındaki pozitif görüntü, USDJPY çaprazında satış baskısı oluşturmuş durumda. Anlık işlemlerde 155.90 seviyelerinden geçen ürün, teknik açıdan şu aşamada alt tarafta 155.00 seviyesini yakın takibine alabilir. Kırılmasıyla daha aşağıda 154.50 ilk önemli destek konumundadır. Yükselişlerde ise üst tarafta 156.20 ilk direnç, 156.50 ise majör direnç konumunda. Göstergeler şimdilik pozitif kalmayı sürdürüyor.



Destek Seviyeleri: 155.00 – 154.50 – 154.00

Direnç Seviyeleri: 156.00 – 156.40 – 157.00

RSI: SAT | MACD: AL | SMA: AL

XAUUSD

TEMEL HABERLER

Altın önceki dört seansta toplamda yüzde 4,5 düşmesinin ardından haftanın son işlem gününde gerilemeye devam etti.

Yatırımcılar Aralık ayında faiz indirimi beklentilerini geri çekti ve Powell, merkez bankasının ekonominin "dikkat çekici derecede iyi" performansı göz önüne alındığında faiz oranlarını düşürmek için acele etmeyeceğini söylediği sonra politika açısından ABD getirileri yükseliş gösterdi. Daha düşük borçlanma maliyetleri, faiz getirisi olmayan altına fayda sağlama eğilimindedir.

Değerli metal, 31 Ekim'deki rekor seviyeden yaklaşık yüzde 8 düştü ve kayıplar, Donald Trump'ın geçen hafta Beyaz Saray'daki zaferinin ardından hızlandı.

TEKNİK ANALİZ

Ons altın dün gelen toparlanma işaretiyle üst tarafta 2575 seviyelerini test etse de, anlık işlemlerde 2562 seviyelerinden geçiyor. Kısa vadede yaşadığı sert satışlarla 2 ayın en düşük seviyelerinde fiyatlanan ürün, şu aşamada kritik 2550 desteğini yakın takip edebilir. Kırılmasıyla daha aşağıda 2520 gündeme majör olarak gelecektir. Yükselişlerde ise 2575 üzerinde 2588 ve 2600 dirençleri önemli olacaktır. Göstergeler şimdilik negatif ancak RSI'da hafif dönüş sinyali görülmekte.



Destek Seviyeleri: 2550 - 2520 - 2500
Direnç Seviyeleri: 2564 - 2578 - 2598

RSI: AL | MACD: SAT | SMA: SAT

BRENT

TEMEL HABERLER

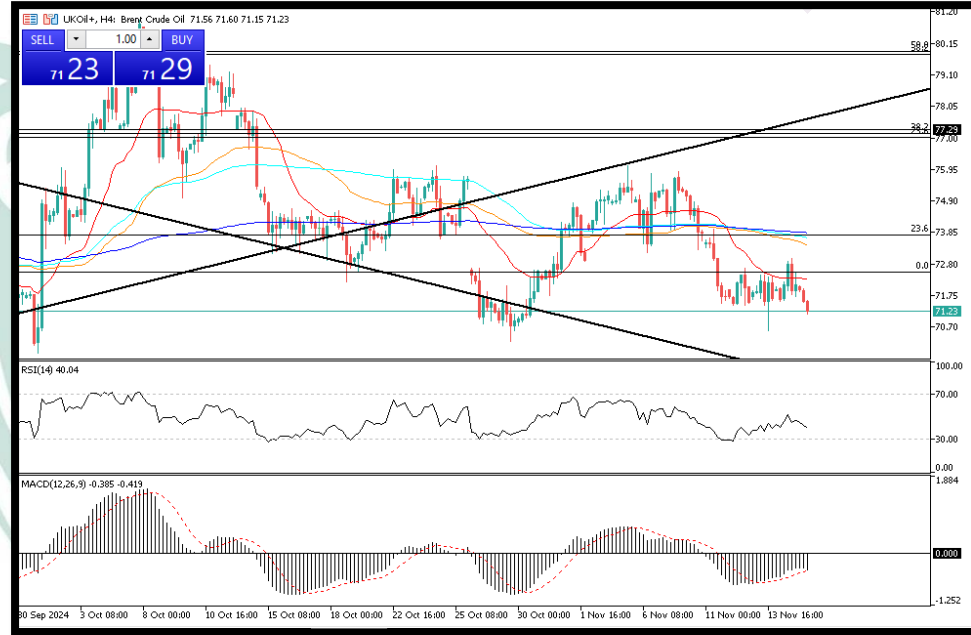
Petrol fiyatları haftanın son işlem yününde yönünü aşağı çevirerek haftalık düşüşe hazırlanıyor.

Brent petrol varil başına 72 dolara gerilerken, ABD ham petrolü 68 dolara yakın seyretti.

Uluslararası Enerji Ajansı Perşembe günü, Çin'deki talep artışının yavaşlarken üretimin artmasıyla gelecek yıl fazlalık beklediğini söyledi. OPEC+ durdurulan üretimi canlandırma planlarını sürdürürse fazlalığın daha da büyük olacağını söyledi. Öte yandan, ABD'deki petrol stokları geçen hafta sektör tahmininin üzerinde yaklaşık 2,1 milyon varil arttı.

TEKNİK ANALİZ

Petrol, dün yaşadığı toparlanmasından sonra bugün negatif fiyatlanıyor. Anlık işlemlerde 71.20 seviyelerinden geçen Brent petrol, bugün alt tarafta 70.50 desteğini majör olarak takip edecek. Yükselişlerde ise üst tarafta 72 ve 72.30 bölgesi önemli direnç konumunda. Göstergeler şimdilik negatif tarafta kalmayı sürdürüyor. Bugün ABD'den açıklanacak olan Sondaj kuyusu rakamları önemli olabilir.



Destek Seviyeleri: 71.20 - 70.50 - 70.00

Direnç Seviyeleri: 72.30 - 73.30 - 74.00

RSI: SAT | MACD: SAT | SMA: SAT

SP500

TEMEL HABERLER

Dallas Fed'in etkinliğinde para politikasına ilişkin konuşan Fed Başkanı Jerome Powell faiz indiriminde aceleci olmayacakları mesajı verdi.

Powell "Ekonomi indirim için acele edilmesini gerektiren sinyaller vermiyor. Ekonomide şu anda gördüğümüz güçlü seyir, bize kararlarımızı dikkatli biçimde almamız konusunda alan sağlıyor" ifadesini kullandı.

Powell para politikasının nötr seviyeye doğru zamanla ilerleyeceğini ve politikanın önceden belirlenmediğini dile getirdi. Fed Başkanı enflasyon inişli çıkışlı bir yol izlese de yüzde 2 seviyesine doğru ilerlediğini ve Fed'in enflasyonu hedefe düşürme konusunda kararlı olduğunu vurguladı.

TEKNİK ANALİZ

Dün FED Başkanı Powell'ın faizle alakalı söylemleri Borsa endekslerinde satış baskısı oluştururken, SP500 anlık işlemlerde 5938 seviyelerinden geçiyor. Teknik açıdan şu aşamada endeks, kritik 5900 desteği üzerinde kaldığı sürece ciddi bir düşüş beklenmezken, olası yükselişlerde ise 6000 direnci önemini korumakta. Göstergeler negatife dönüyor. Bugün ABD'den açıklanacak veriler yakın takipte olacak.



Destek Seviyeleri: 5950 – 5900 – 5850
Direnç Seviyeleri: 6050 – 6100 – 6150

RSI: SAT | MACD: SAT | SMA: AL

DAX40

TEMEL HABERLER

Bloomberg TV'ye konuşan El-Erian "Küresel ekonominin iyi, kötü ve çirkinine bakarsanız, ne yazık ki çirkin olan Avrupa. Piyasa ilerleyen dönemde bu ayrışmanın çok önemli bir hikaye olduğunu anladı" diye konuştu.

Perşembe günü ABD-Almanya 10 yıllık getiri farkı 209 baz puana yükselerek Eylül'den beri en yüksek seviyesine çıktı. El-Erian'a göre bu fark önümüzdeki dönemde daha da açılabilir.

Öte yandan Avrupa Merkez Bankası Yönetim Kurulu üyesi Isabel Schnabel, parasal genişlemenin gelecekte daha temkinli kullanılması gerektiğini, detaylı faiz patikası açıklamanın dezavantajları olduğunu belirtti.

TEKNİK ANALİZ

Dün pozitif kapanış yapsa da, bugün nispeten olumsuz başlayan DAX endeksi, anlık işlemlerde 19133 seviyelerinden geçiyor. Teknik açıdan şu aşamada kritik 19k desteği üzerinde kaldığı sürece ciddi bir düşüş beklenmese de, olası yükselişlerde 19300 direnci yakın takipte olacak. Göstergeler şimdilik NOTR-NEGATİF seyrini sürdürüyor. Bugün ABD'de borsaların seyri endeks için önemli olacak.



Destek Seviyeleri: 19000 – 18950 – 18850
Direnç Seviyeleri: 19200 – 19350 – 19550

RSI: **NOTR** | MACD: **SAT** | SMA: **AL**

NAS100

TEMEL HABERLER

Dallas Fed'in etkinliğinde para politikasına ilişkin konuşan Fed Başkanı Jerome Powell faiz indiriminde aceleci olmayacakları mesajı verdi.

Powell "Ekonomi indirim için acele edilmesini gerektiren sinyaller vermiyor. Ekonomide şu anda gördüğümüz güçlü seyir, bize kararlarımızı dikkatli biçimde almamız konusunda alan sağlıyor" ifadesini kullandı.

Powell para politikasının nötr seviyeye doğru zamanla ilerleyeceğini ve politikanın önceden belirlenmediğini dile getirdi. Fed Başkanı enflasyon inişli çıkışlı bir yol izlese de yüzde 2 seviyesine doğru ilerlediğini ve Fed'in enflasyonu hedefe düşürme konusunda kararlı olduğunu vurguladı.

TEKNİK ANALİZ

Dün gerçekleşen işlemlerde Nasdaq endeksi sert düşerken, anlık olarak 20760 seviyelerinden geçtiği görülmekte. Teknik açıdan şu aşamada düzeltme evresine giren endeks, olası senaryolarda alt tarafta 20580 seviyesini yakından takip edecek. Yükselişlerde ise üst tarafta 20860 ilk direnç, 20920 ise majör direnç konumunda olacak. Göstergeler şimdilik negatife dönüş sinyali veriyor.



Destek Seviyeleri: 21000 – 20900 – 20800
Direnç Seviyeleri: 21200 – 21400 – 2160

RSI: SAT | MACD: SAT | SMA: AL

BTCUSD

TEMEL HABERLER

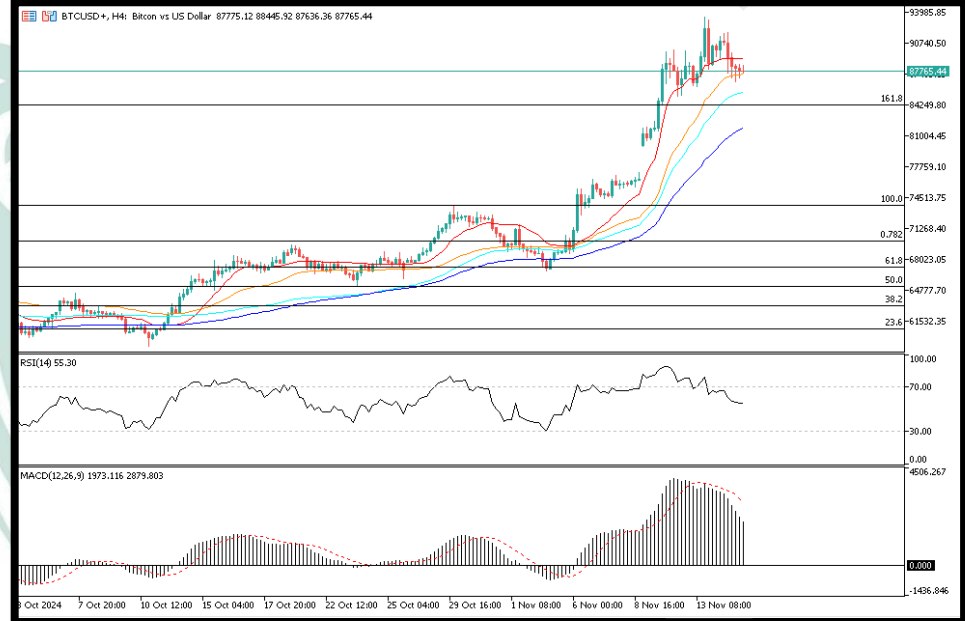
Zaye Capital Markets, bitcoin rekor seviyelere yükselirken yatırımcıların bitcoin'e alternatif kripto paraları ya da altcoinleri yakından takip ettiğini bildirdi.

Zaye analisti Naeem Aslam, birçok perakende tüccar için "altcoinlerin çok daha iyi bir risk-ödül oranını" temsil ettiğini, çünkü pek çoğunun bir bitcoin satın almaya gücünün yetmeyeceğini ve kripto para biriminin paralarını bu kadar çabuk ikiye katlamasının muhtemel olmadığını söyledi.

Aslam, bazı yatırımcılar için tek seçeneğin, "arkasında çok az temel olan ya da hiç olmayan" spekülasyon varlıkları olan altcoinleri satın alarak daha fazla risk almak olduğunu savundu.

TEKNİK ANALİZ

Sert yükselişlerden sonra risk iştahındaki azalmaya bağlı olarak dün satış baskısı altında kalan bitcoin, anlık işlemlerde 87.7k seviyelerinden geçiyor. Teknik açıdan ürün şu aşamada 90k direncini kırmadan yeni bir hareketten uzak olabileceken, olası geri çekilmelerde alt tarafta 85k desteği önemli olacak. 80k ise majör konumda. Göstergeler kısa vadede düzeltmeyi onaylamış durumda.



Destek Seviyeleri: 87111 – 85551 – 80649
Direnç Seviyeleri: 90036 – 92614 – 95490

RSI: SAT | MACD: SAT | SMA: AL

USDTRY

TEMEL HABERLER

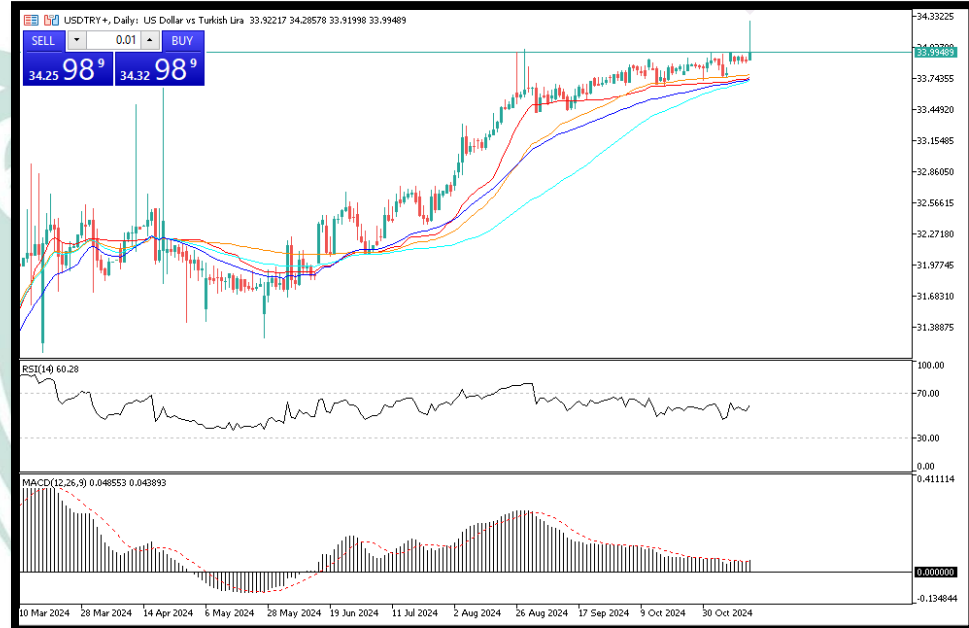
Hanehalkı ve piyasa katılımcıları arasındaki enflasyon beklentileri farkı Ekim ayında da devam ederken, enflasyon beklentilerinde tüm gruplarda gerileme izlendi.

Türkiye Cumhuriyet Merkez Bankası'nın (TCMB) sektörel enflasyon beklentileri verilerine göre, 2024 yılı Ekim ayında 12 ay sonrası yıllık enflasyon beklentileri, piyasa katılımcıları için 0,1 puan azalarak yüzde 27,4 seviyesine, reel sektör için 1,6 puan azalarak yüzde 49,5 seviyesine, hanehalkı için 4,4 puan azalarak yüzde 67,2 seviyesine geriledi.

Hanehalkı enflasyon beklentisi 2,5 yılın en düşük seviyesi olarak kaydedildi.

TEKNİK ANALİZ

USDTRY çaprazında FED'in Jumbo faiz indirimlerinden sonra yükseliş görülüyor. İç tarafta TCMB politikalarının bu büyüklükte bir FED indiriminden sonra gevşeyeceğine yönelik düşünceler kur tarafında alımlara yol açabilir. Teknik açıdan 34 üzerindeki kırılımlara dikkat edilmelidir. Geri çekilmelerde ise 33.50 önemli destek konumundadır.



Destek Seviyeleri: 32.00 – 31.90 – 31.60
Direnç Seviyeleri: 32.30 – 32.45 – 32.65

RSI: SAT | MACD: SAT | SMA: SAT

RİSK BİLDİRİMİ

Kaldıraçlı alım satım sistemi yüksek getiri ile birlikte yüksek riski de beraberinde getirmektedir. Kaldıraçlı işlem, yatırımcıların hesaplarına aktarmış oldukları düşük teminatlarla, teminat miktarının belirli bir katına kadar işlem yapmalarına imkân veren, piyasa ile aynı yönde hareket edilmesi durumunda yüksek getiri elde edilmesine olanak sağlarken, tersi durumda ise paranızın tamamını yitirmenize sebep olabilen finansal bir mekanizmadır.

Kaldıraçlı alım satım işlemlerinde, taşınan pozisyonun değeri ile ilgili semboldeki fiyat hareketlerine duyarlıdır. Kaldıraç etkisiyle birlikte, fiyatlanmalardaki dalgalanmalar nedeniyle oluşabilecek kar veya zarar tutarı artabilmektedir. Kaldıraçlı Forex işlemi yapmak her yatırımcı için uygun olmayabilir.